


病床稼働数・新規陽性者数等の急増  
デルタ株による急速な感染拡大



医療崩壊の恐れ

本日8月3日付けで、

**緊急事態宣言**

の速やかな適用を、国に要請



- 県独自の対策の効果や、感染状況などのデータを  
国と緊密に連携して分析し、速やかな対応を求めていく

## <感染拡大市町村：16市町（7月27日発表）>

土浦市、古河市、龍ヶ崎市、常総市、取手市、牛久市、つくば市、潮来市、  
守谷市、坂東市、稲敷市、行方市、つくばみらい市、大洗町、阿見町、境町

- ※「感染拡大市町村」…直近1週間の陽性者が人口1万人あたり1.5人以上（国の指標（陽性者数）がStageⅢ相当）の市町村について、感染拡大や病床稼働状況等を総合的に判断して指定
- ※ 感染状況等により対象の追加、期間の延長を行う場合あり

## <要請内容>

- **不要不急の外出自粛**（他の地域との往来は最低限に、特に夜8時以降は徹底）
- **営業時間短縮の要請**
  - 対象業種…**全ての飲食店**（食品衛生法に基づく飲食店営業許可を受けている店舗）
  - 要請内容…午後8時から午前5時までの間の営業自粛（酒類の提供は午後7時まで）
- **会食を開催する場合、同居家族以外ではいつも近くにいる4人まで**
- **出勤者数の削減**（テレワークの積極的活用・時差出勤の活用）
- **催物（イベント等）開催制限**（上限5,000人 または 収容率50%以内（最大10,000人まで）のいずれか大きい方）
- **期間：令和3年7月30日（金）から8月12日（木）まで（2週間）**

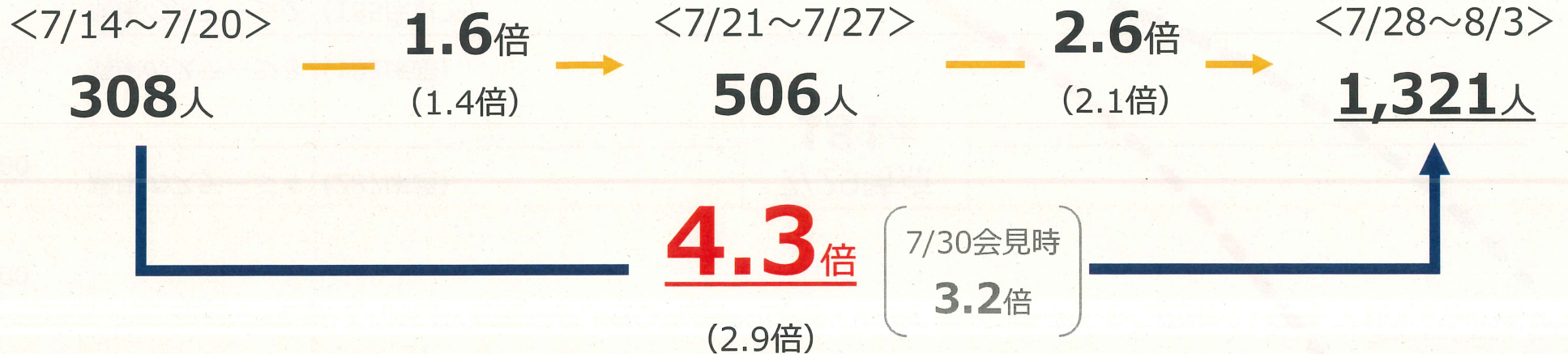
今後の感染状況や緊急事態宣言要請に係る国との調整状況により、

# 「県独自の緊急事態宣言」の発令も検討

※括弧内は東京都の倍率

新規陽性者については、(基準日-1日)時点

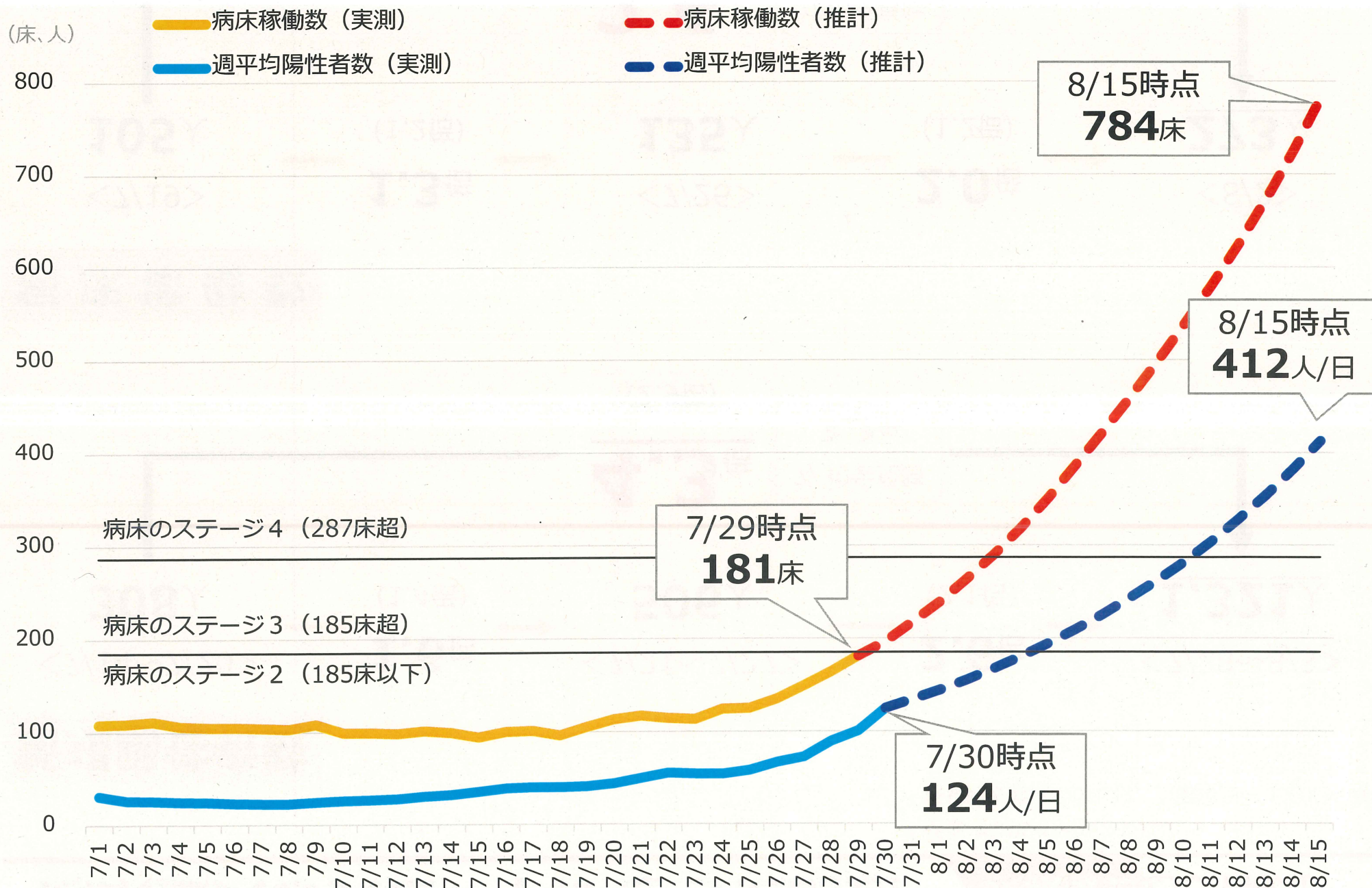
### 新規陽性者数



### 病床稼働数



# 新規陽性者数と病床稼働数の推計

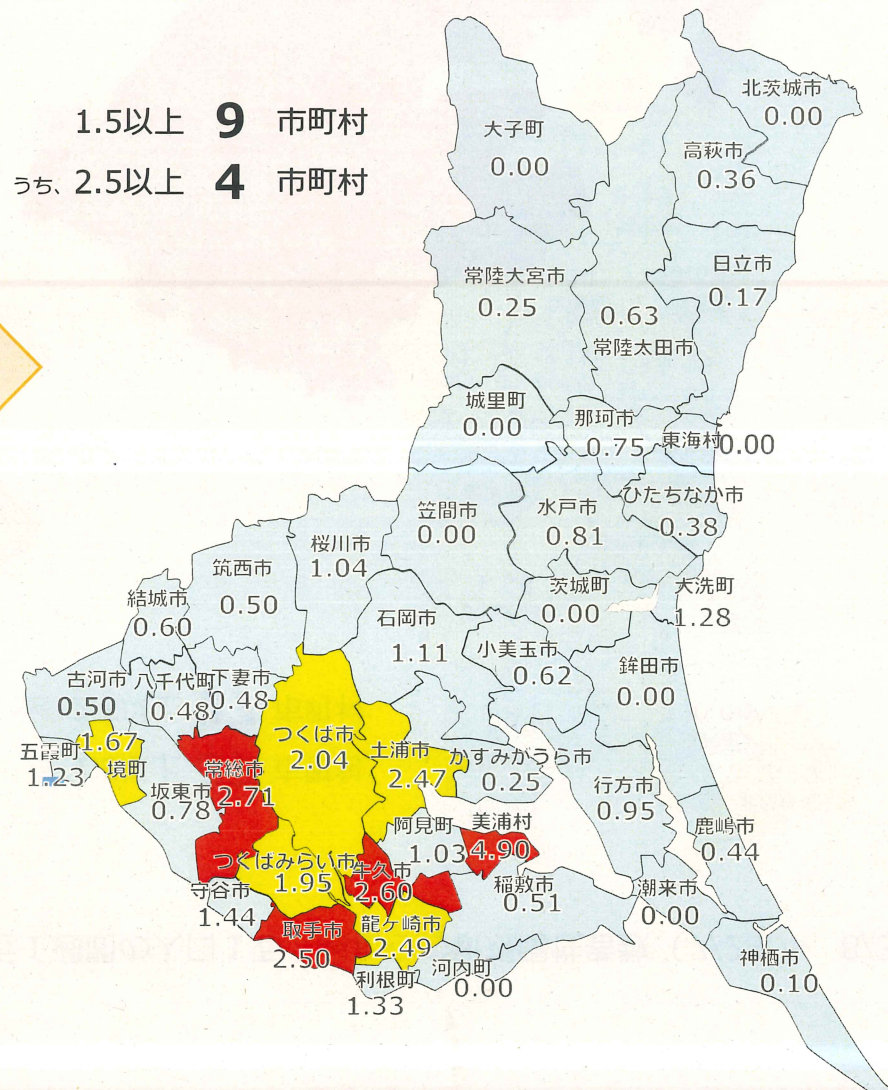
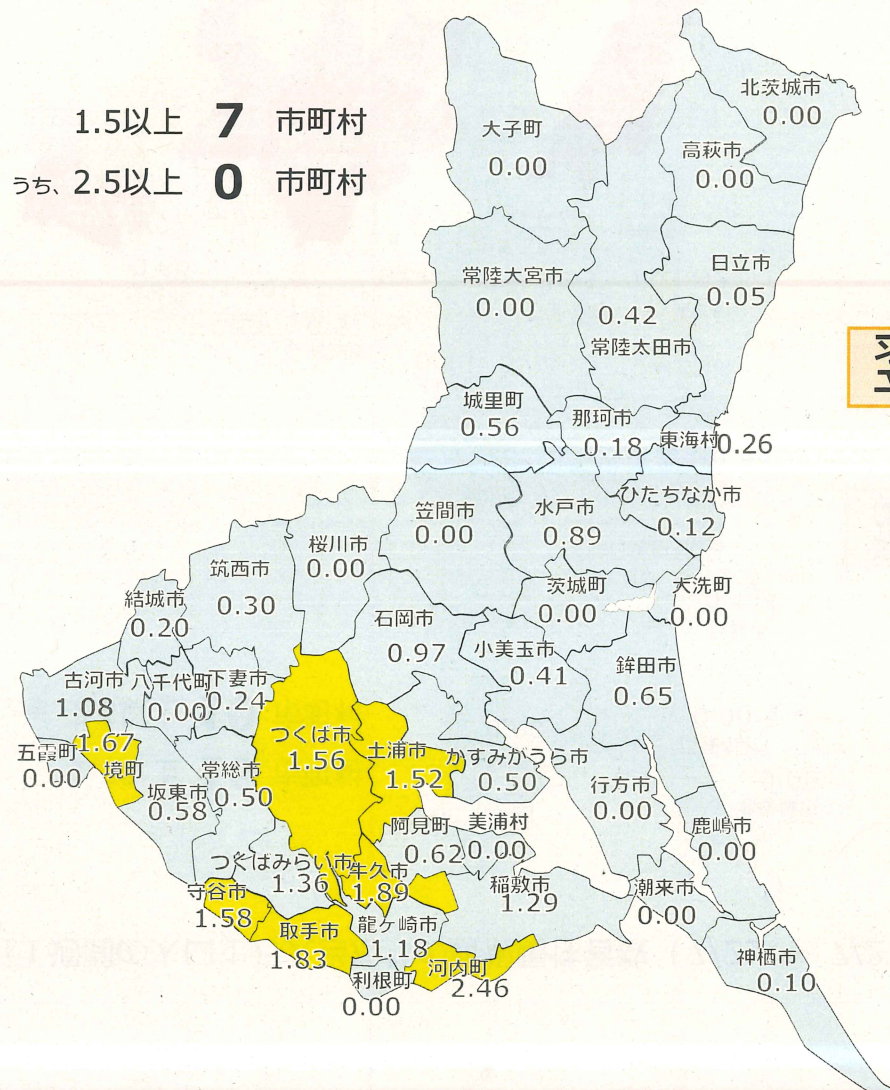


(新規陽性者数は7/30時点の日次増加率8%と仮定し、これまでの入院実績に基づき算出) 4

# 県内の感染拡大の状況 (1週間ごと)

直近1週間の人口1万人当たりの新規陽性者数 (7/7 ~ 7/13)

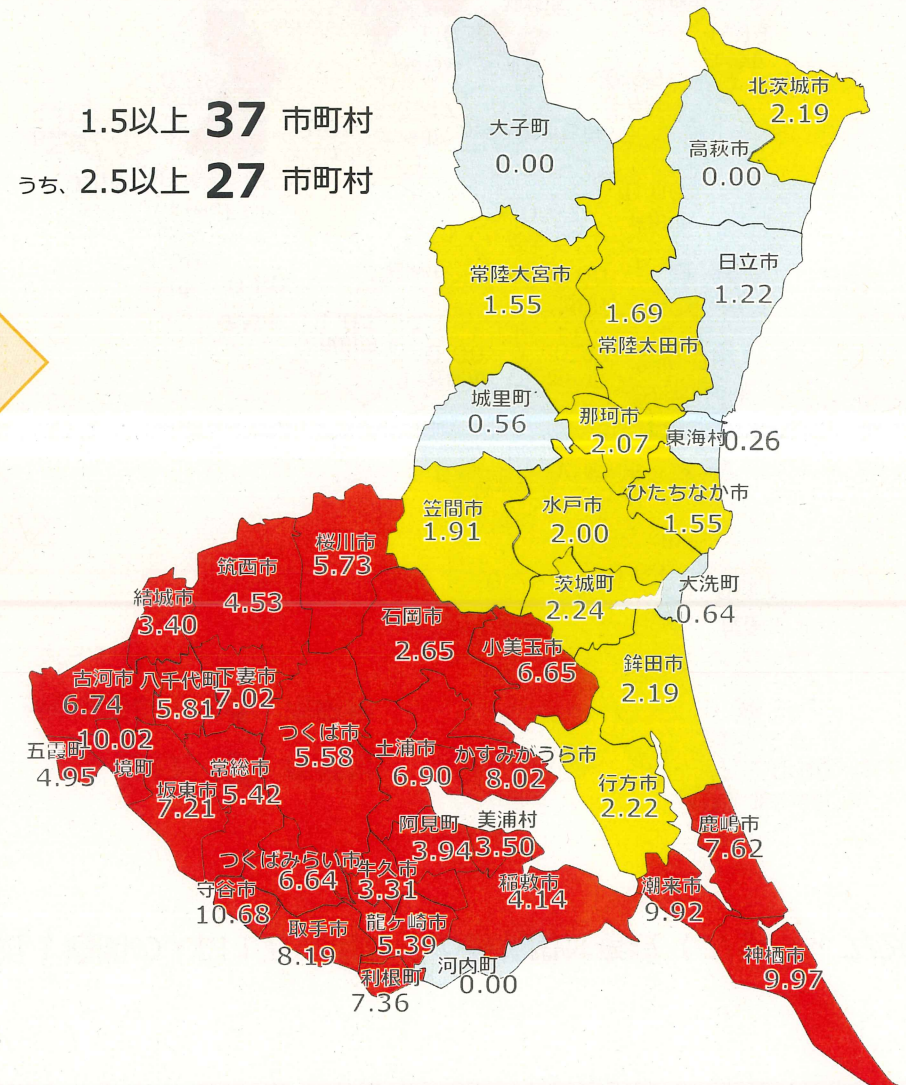
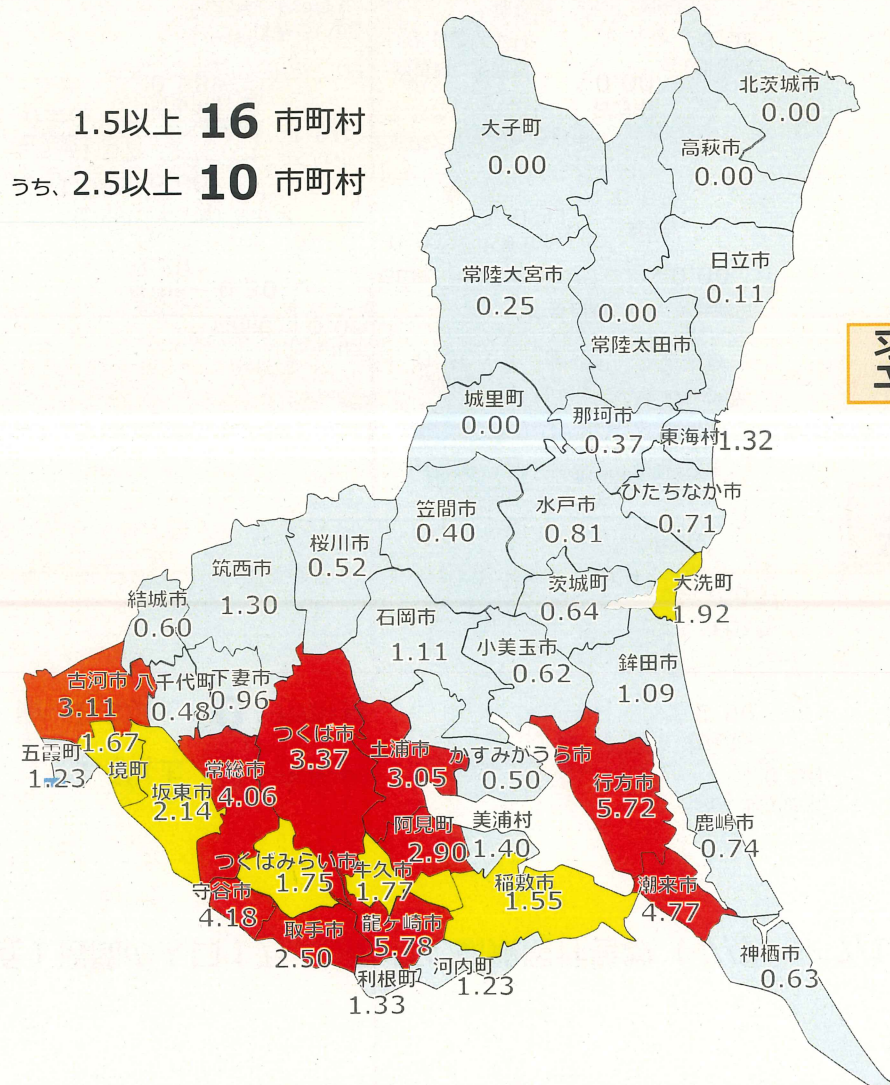
直近1週間の人口1万人当たりの新規陽性者数 (7/14 ~ 7/20)



# 県内の感染拡大の状況 (1週間ごと)

直近1週間の人口1万人当たりの新規陽性者数 (7/21 ~ 7/27)

直近1週間の人口1万人当たりの新規陽性者数 (7/28 ~ 8/3)



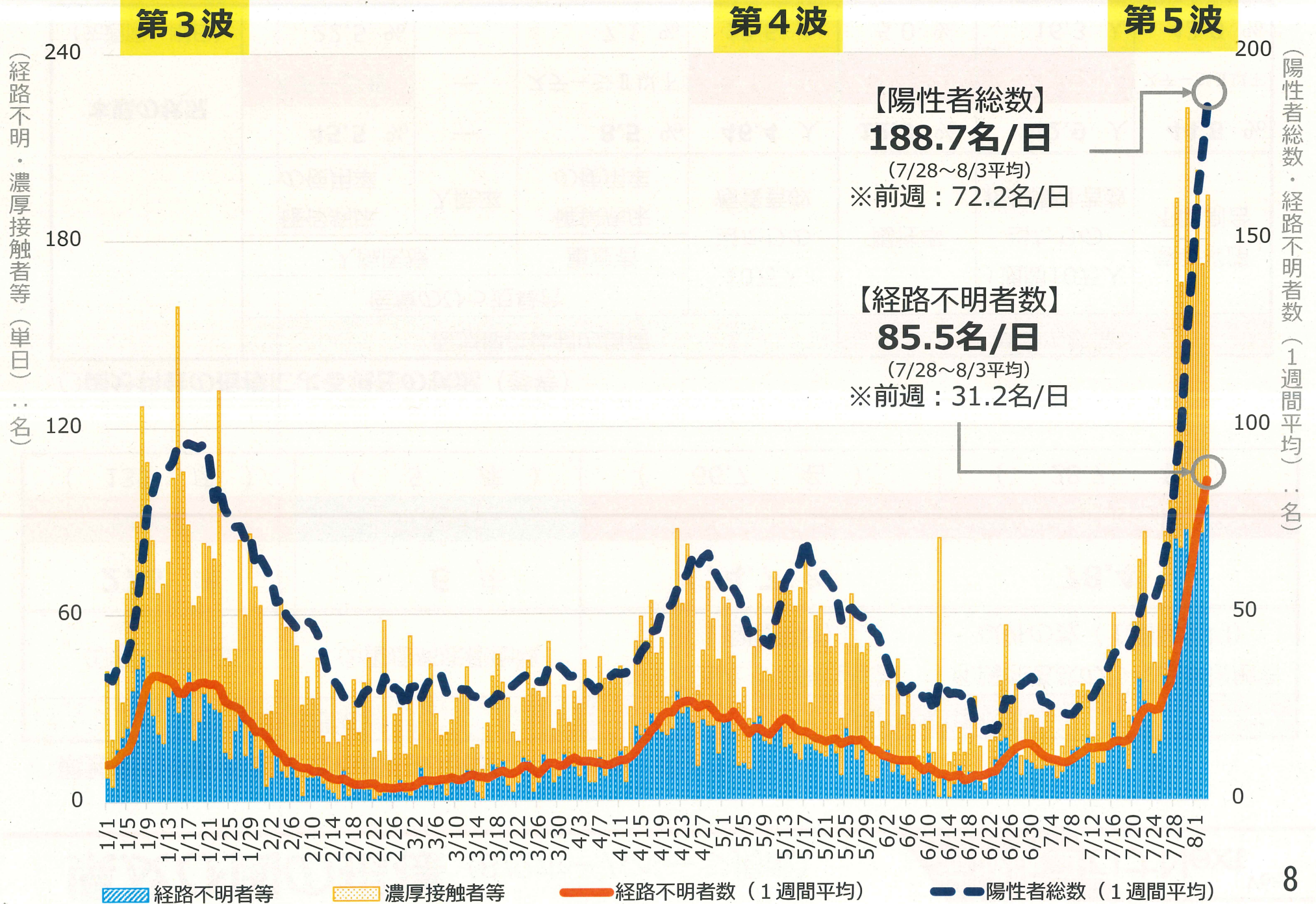
### ○県独自の判断指標による現在の状況 ( 8/2 現在)

県内の医療提供体制		県内の感染状況	
①病床稼働数	②重症病床稼働数	③ 1日当たりの陽性者数 (1週間平均)	④陽性者数のうち濃厚接触者 以外の数 (1週間平均)
<b>273</b> 床	<b>6</b> 床	<b>174.7</b> 名	<b>78.4</b> 名
Stage3	Stage1	Stage4	Stage4
( 135 床 )	( 5 床 )	( 66.7 名 )	( 28.7 名 )

### ○国分科会の指標による現在の状況 (参考)

	医療提供体制の負荷				感染の状況			
	医療のひっ迫具合				10万人 当たりの 療養者数	陽性率	1週間10万人 当たりの 新規陽性者数	感染経路 不明割合
	入院医療		重症者					
	確保病床 の使用率	入院率	確保病床 の使用率					
<b>本県の状況</b>	<b>45.5</b> %	—	<b>8.5</b> %	<b>46.4</b> 人	<b>12.3</b> %	<b>42.9</b> 人	<b>44.8</b> %	
(先週同一曜日)	22.5 %	—	7.1 %	18.6 人	5.0 %	16.3 人	43.0 %	

# 県内の感染状況の推移



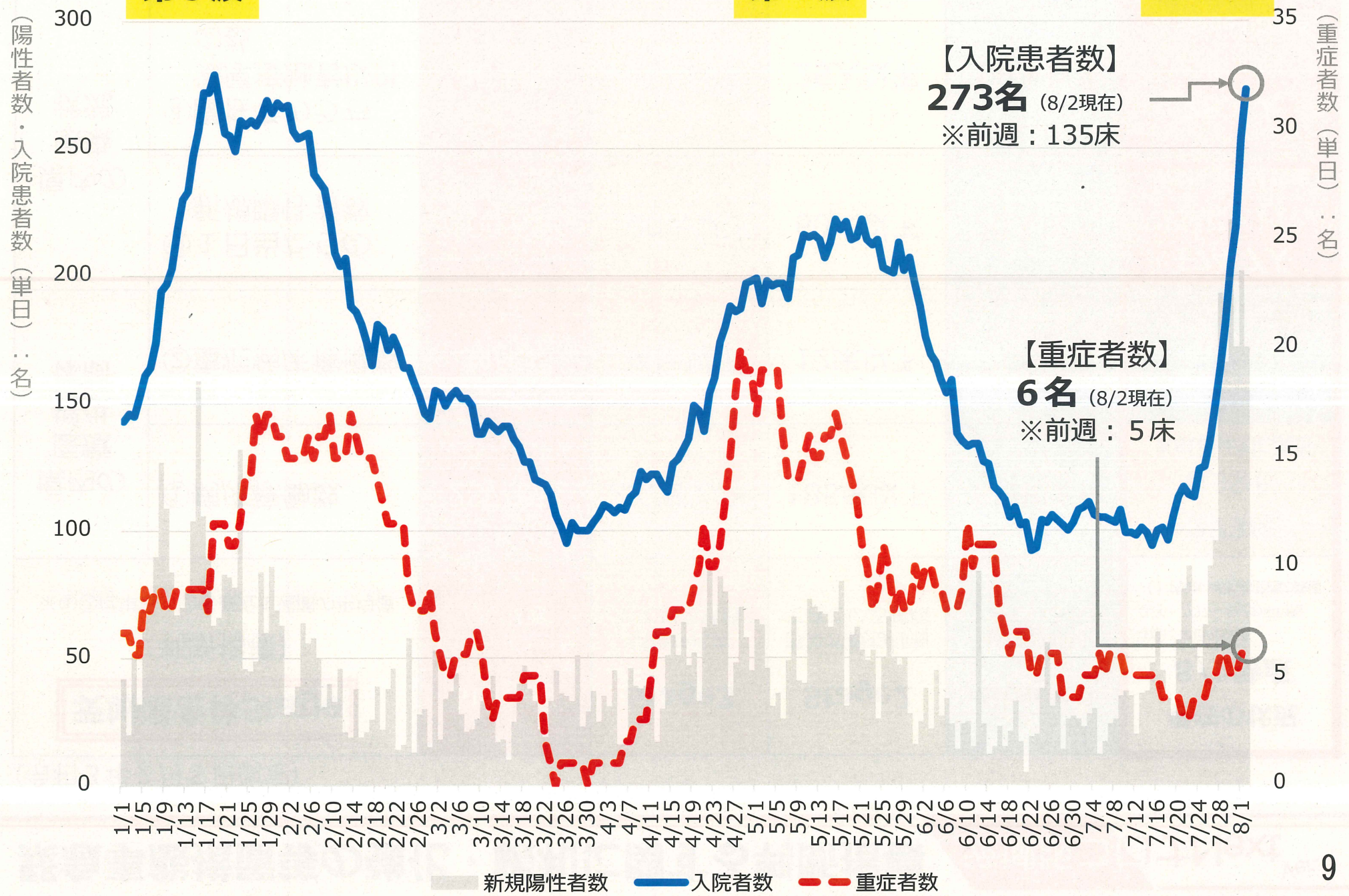


# 県内の病床稼働状況の推移

第3波

第4波

第5波



(令和3年2月5日改定)

<b>茨城県全体Stage</b> (判断指標) ※①②は単日、③④直近1週間の平均値		<b>Stage4</b> 感染爆発・医療崩壊のリスクが高い状態	<b>Stage3</b> 感染が拡大している状態	<b>Stage2</b> 感染が概ね抑制できている状態	<b>Stage1</b> 感染が抑制できている状態	現在の状況 8/2時点 ①②: 単日の数値 ③④: 7/27~8/2の平均値 ( )内はいずれも前週の数値
県内の医療提供体制	①病床稼働数	287床超	287床以下	185床以下	67床以下	<b>273床</b> (135床) ※Stage3に該当
	②重症病床稼働数	24床超	24床以下	12床以下	7床以下	<b>6床</b> (5床) ※Stage1に該当
県内の感染状況	③1日当たりの新規陽性者数	100人超	100人以下	60人以下	20人以下	<b>174.7人</b> (66.7人) ※Stage4に該当
	④陽性者のうち、濃厚接触者以外の数	40人超	40人以下	25人以下	10人以下	<b>78.4人</b> (28.7人) ※Stage4に該当

(令和3年7月27日現在) 総合的に判断し **Stage 3**