

(6) 状態・年齢層別

ア 死者数

状態別では「四輪車運転中」(25人)が全死者の31.3%を占め最も多く、次いで「歩行者横断中」(20人)の順となっています。

年齢層別では「高齢者(65歳以上)」が46人で57.5%を占め、最も多い年齢層となっています。

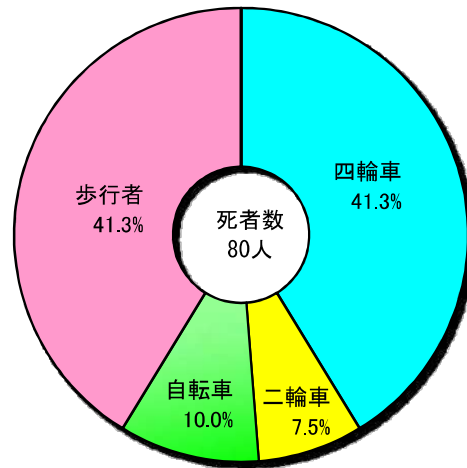
	四輪車		自動二輪		原付		自転車		歩行者		その他	合計	前年比	内数	
	運転	同乗	運転	同乗	運転	同乗	運転	同乗	横断中	その他				男	女
15歳以下		1								1		2		2	
青少年	16～19歳		1			1						2	- 2	2	
	20～24歳	4	2	2								8	+ 4	6	2
年少小計	4	3	2		1							10	+ 2	8	2
25～29歳	3											3	+ 3	3	
30代	30～34歳	1										1	+ 1		1
	35～39歳	1										1	- 2		1
代小計	2											2	- 1		2
40代	40～44歳			1				1			1	3		3	
	45～49歳	1										1	- 4	1	
代小計	1		1				1			1	4	- 4	4		
50代	50～54歳	2		1				1				4		4	
	55～59歳	3						1				4		3	1
代小計	5		1				2				8		7	1	
60～64歳	2	2						1				5	+ 2	2	3
高齢者	65～69歳									2		2	- 10	1	1
	70～74歳	1	1							2	4	8	+ 1	4	4
	75～79歳	1								3	4	8	- 3	4	4
	80歳以上	6	1			1		4		12	4	28	+ 6	16	12
者小計	8	2			1		4		19	12	46	- 6	25	21	
合計	25	8	4		2		8		20	13		80	- 4	51	29
前年比	+ 5	+ 5	+ 1	- 1	- 2		- 4		- 6	- 1	- 1	- 4		- 9	+ 5
内数	男	19	4	4		2		7		8	7	51	- 9		
	女	6	4					1		12	6	29	+ 5		
	幼児		1							1		2	+ 2	2	
	小学生												- 2		
	中学生														
	高校生					1						1		1	

※1 「青少年」は16～24歳、「高齢者」は65歳以上で、内数である。

※2 「その他の人」とは、道路外にいた者や建物・物件内にいた者等をいう。

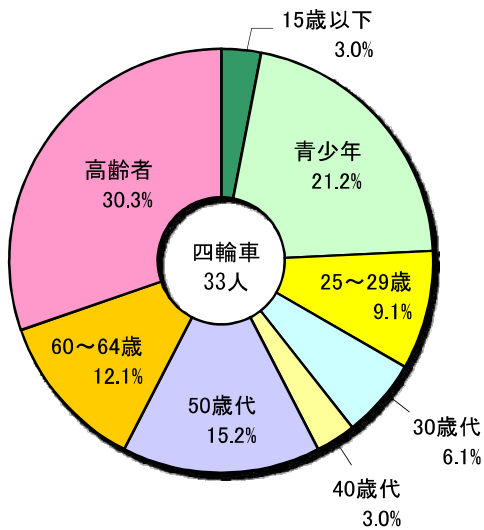
(ア) 状態別

「四輪車」・「歩行者」が各41.3%で、最も多くなっています。



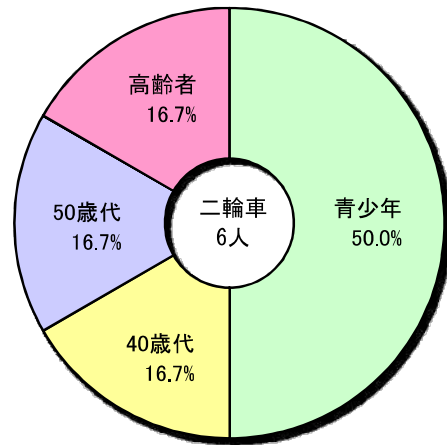
(イ) 四輪車

「高齢者」が30.3%を占めています。



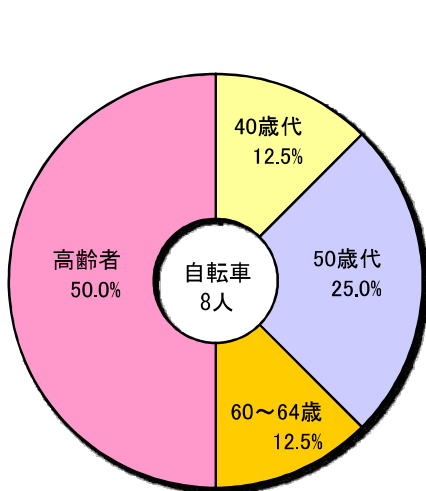
(ウ) 二輪車（自動二輪車及び原付）

「青少年」が50.0%を占めています。



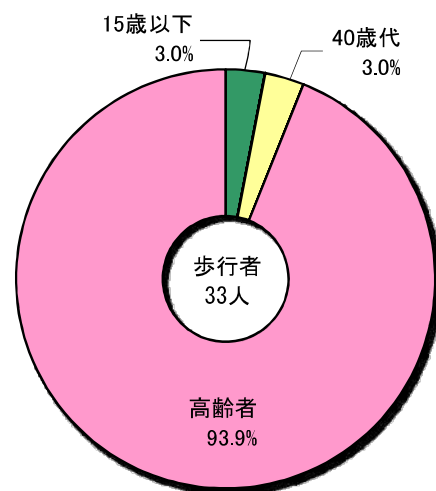
(エ) 自転車

「高齢者」が50.0%を占めています。



(オ) 歩行者

「高齢者」が93.9%を占めています。



イ 負傷者数

状態別では「四輪車運転」(4,295人)が全負傷者数の59.3%を占め最も多く、次いで「四輪車同乗」(1,116人)となっています。

年齢層では「40歳代」(1,354人)が最も多く、次いで「30歳代」(1,234人)の順となっています。

	四輪車		自動二輪		原付		自転車		歩行者		その他	合計	前年比	内数	
	運転	同乗	運転	同乗	運転	同乗	運転	同乗	横断中	その他				男	女
15歳以下		218					167	2	38	20	4	449	-38	253	196
青少年	16~19歳	84	90	25	4	49	1	156	1	10	5	425	+28	251	174
	20~24歳	356	93	24		12	1	59		16	12	575	+11	347	228
年少小計		440	183	49	4	61	2	215	1	26	17	1,000	+39	598	402
25~29歳		404	89	16		10		36		17	15	589	-50	318	271
30歳代	30~34歳	412	77	20		12		37		12	26	598	+6	355	243
	35~39歳	496	59	19		5		23		16	14	636	-10	339	297
30歳代小計		908	136	39		17		60		28	40	1,234	-4	694	540
40歳代	40~44歳	529	81	16		7		25		16	15	692	-30	392	300
	45~49歳	474	64	26		8		36		28	26	662	-77	363	299
40歳代小計		1,003	145	42		15		61		44	41	1,354	-107	755	599
50歳代	50~54歳	425	66	20	1	5		27		26	25	596	+13	317	279
	55~59歳	325	57	17		11		40		20	26	496	+14	269	227
50歳代小計		750	123	37	1	16		67		46	51	1,092	+27	586	506
60~64歳		222	49	8		6		23		26	19	354	-48	195	159
高齢者	65~69歳	225	43	7		8		34		32	10	359	-3	188	171
	70~74歳	179	53	4		6		41		31	15	329	-24	156	173
	75~79歳	95	35	1		8		43		26	20	229	-14	114	115
	80歳以上	69	42			5		52		62	24	254	+10	121	133
高齢者小計		568	173	12		27		170		151	69	1,171	-31	579	592
合計		4,295	1,116	203	5	152	2	799	3	376	272	7,243	-212	3,978	3,265
前年比		-111	-94	+15	+1	-8	+1	-36	+1	+24	-6	-212		-69	-143
内数	男	2,391	433	197	2	107		481	3	191	163	3,978	-69		
	女	1,904	683	6	3	45	2	318		185	109	3,265	-143		
	幼児		67					1	2	5	4	80	-17	38	42
	小学生		83					35		26	11	158	-17	97	61
	中学生		56					107		7	2	172	+3	94	78
	高校生		57	12	2	39	1	163	1	6	5	286	+9	167	119

※1 「青少年」は16~24歳、「高齢者」は65歳以上で、内数である。

※2 「その他の人」とは、道路外にいた者や建物・物件内にいた者等をいう。