

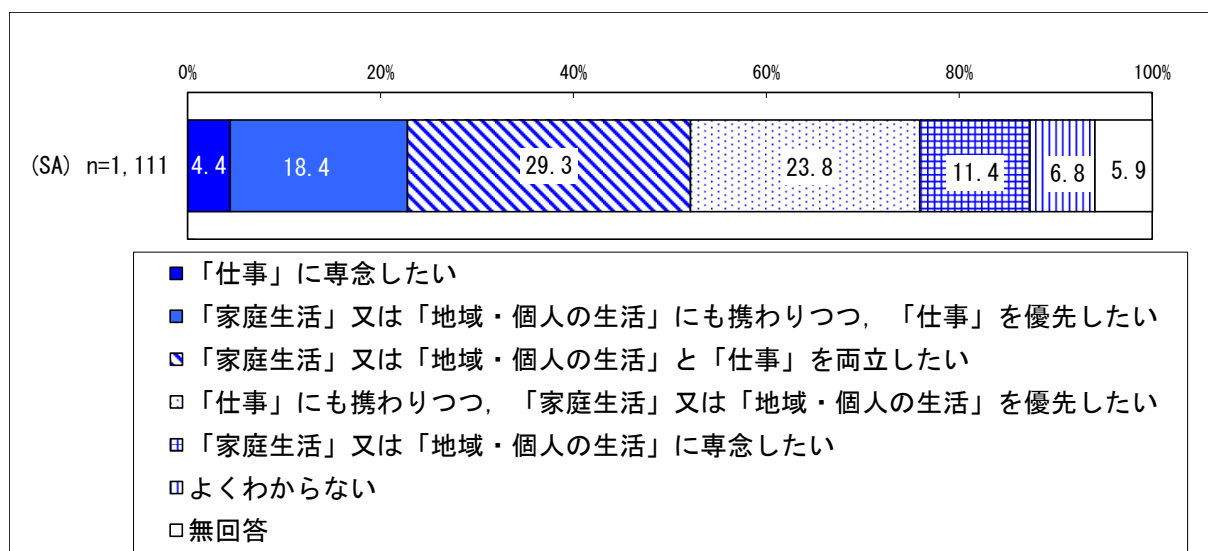
4 仕事と生活の調和（ワーク・ライフ・バランス）

（1）仕事，家庭生活，地域・個人の生活の理想と現実

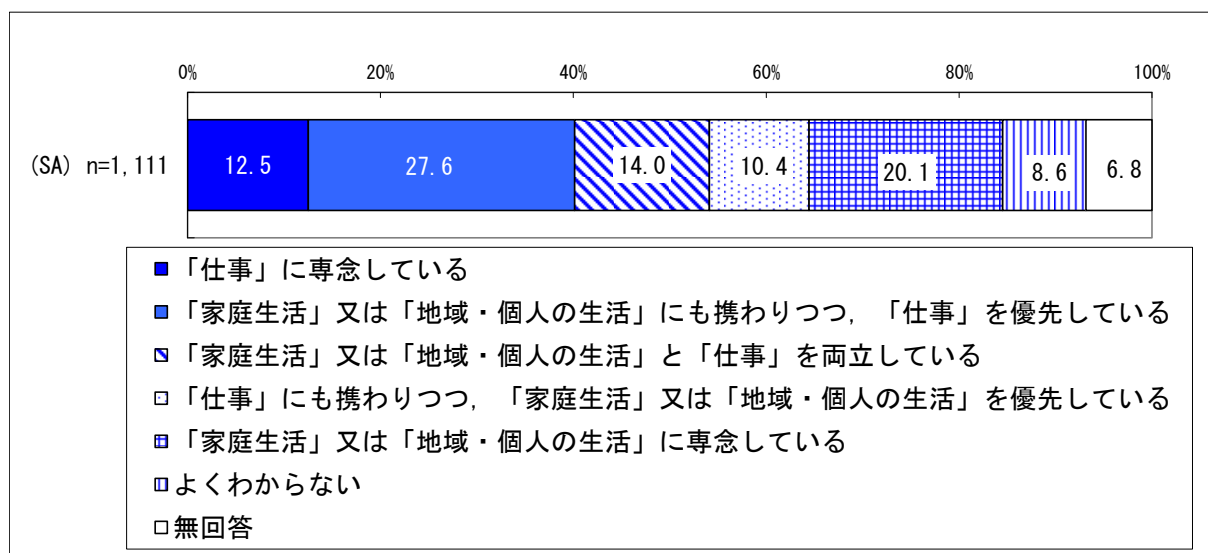
問10 「仕事」，「家庭生活」，「地域・個人の生活」の状況について，理想はどうあるべきだと思いますか。また，実際はどうですか。

（現在，仕事を行っていない方は今後のお考えをお答えください。○はそれぞれ1つ）

《理想》

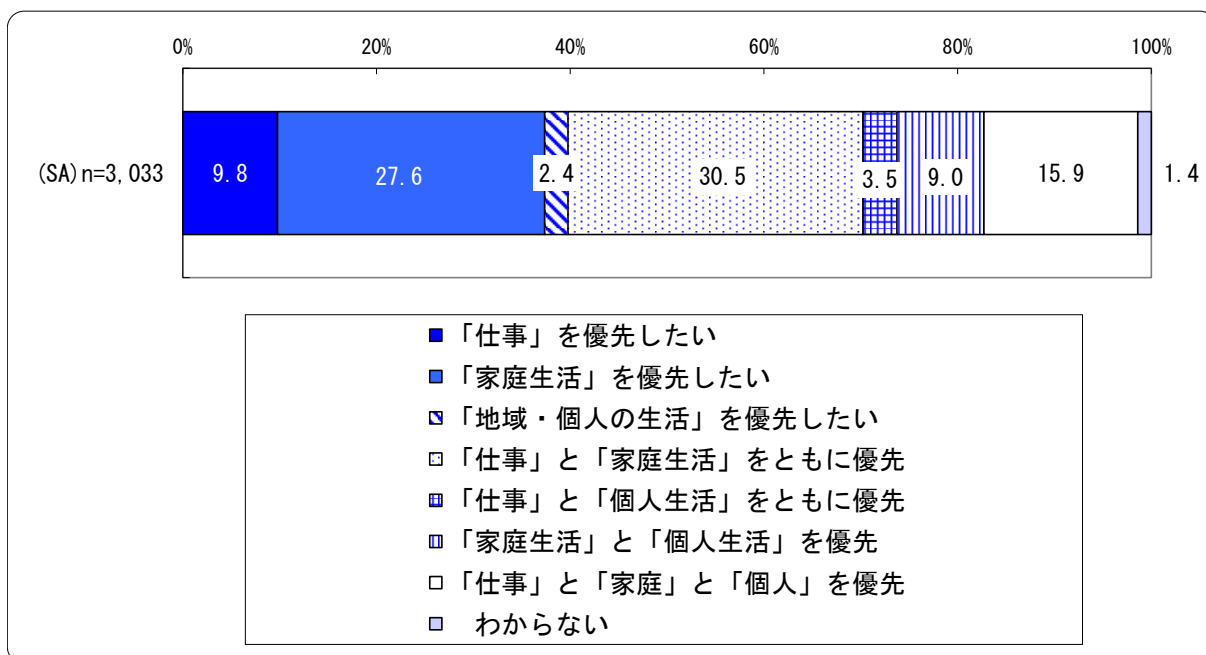


《現実》

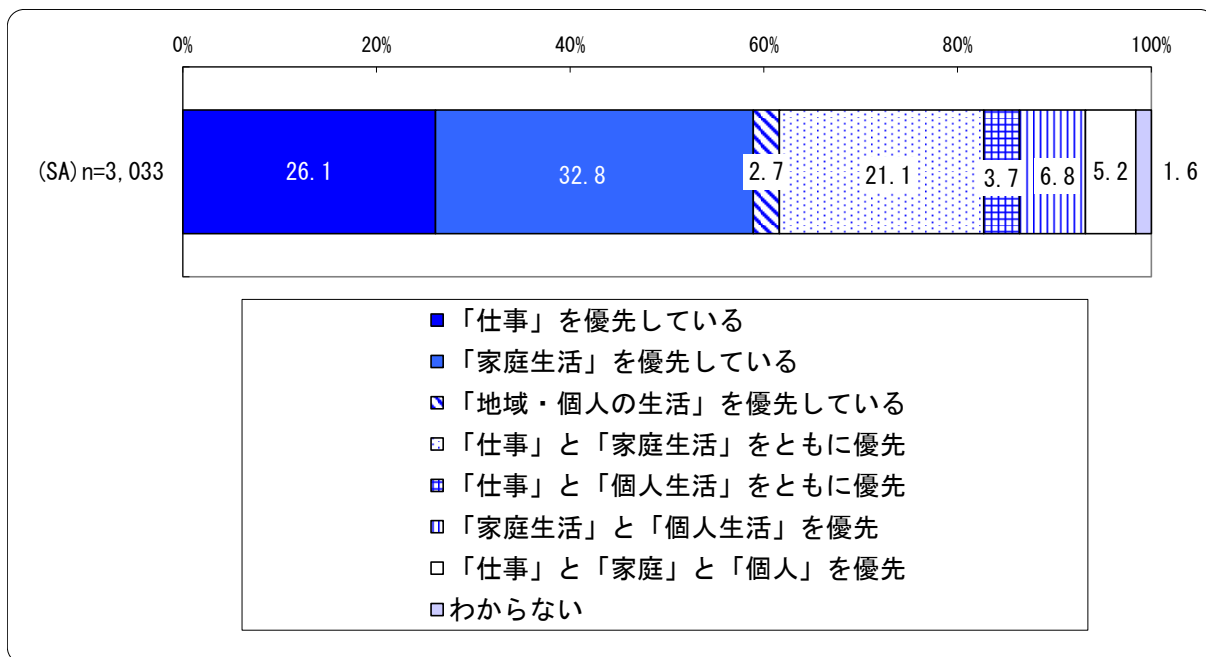


■平成 24 年全国

《理想》

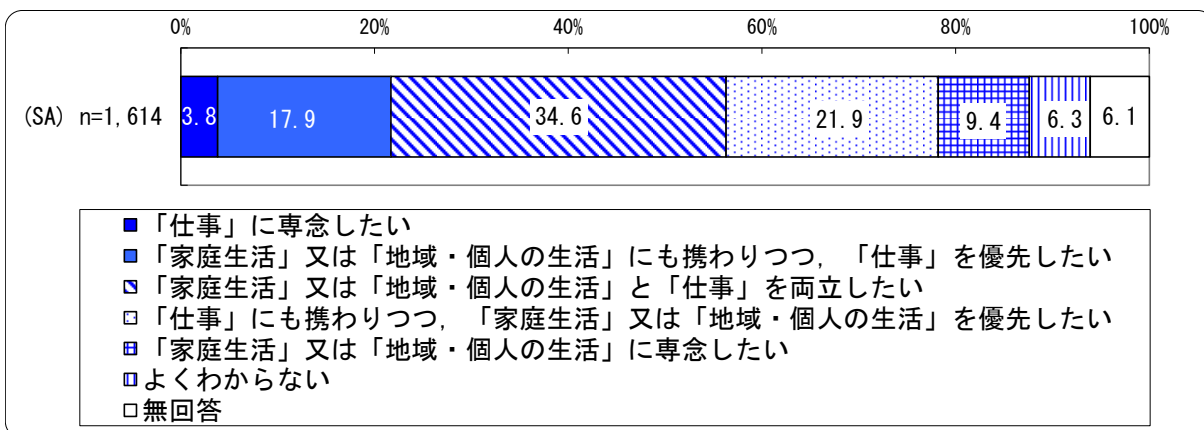


《現実》

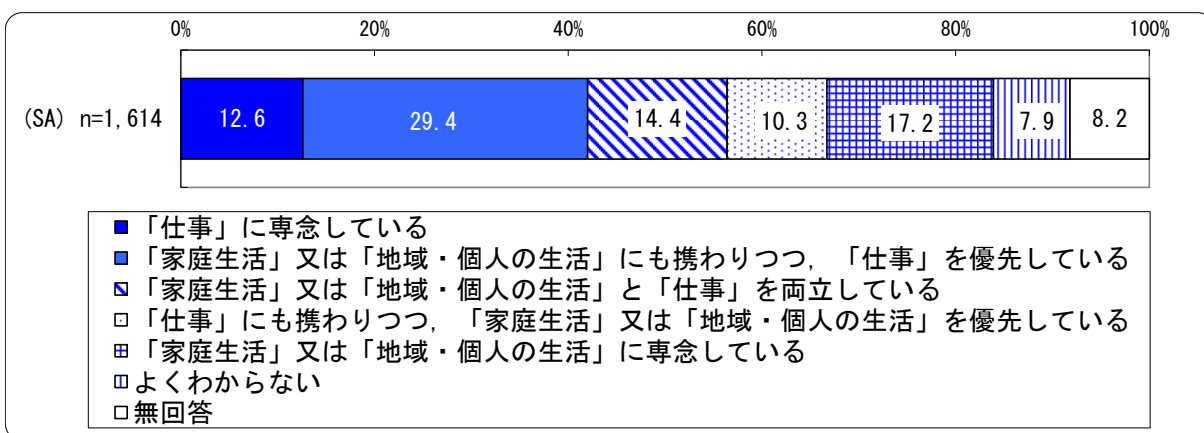


■平成 22 年茨城県

《理想》



《現実》



■理想では、『家庭生活』又は『地域・個人の生活』と『仕事』を両立したいと考えているが、現実では、仕事を優先している割合が高い

仕事、家庭生活、地域・個人の生活の理想と現実については、理想は『家庭生活』又は『地域・個人の生活』と『仕事』を両立したいが 29.3%と最も高く、次いで『仕事』にも携わりつつ、『家庭生活』又は『地域・個人の生活』を優先したいが 23.8%、『家庭生活』又は『地域・個人の生活』にも携わりつつ、『仕事』を優先したいが 18.4%となっている。

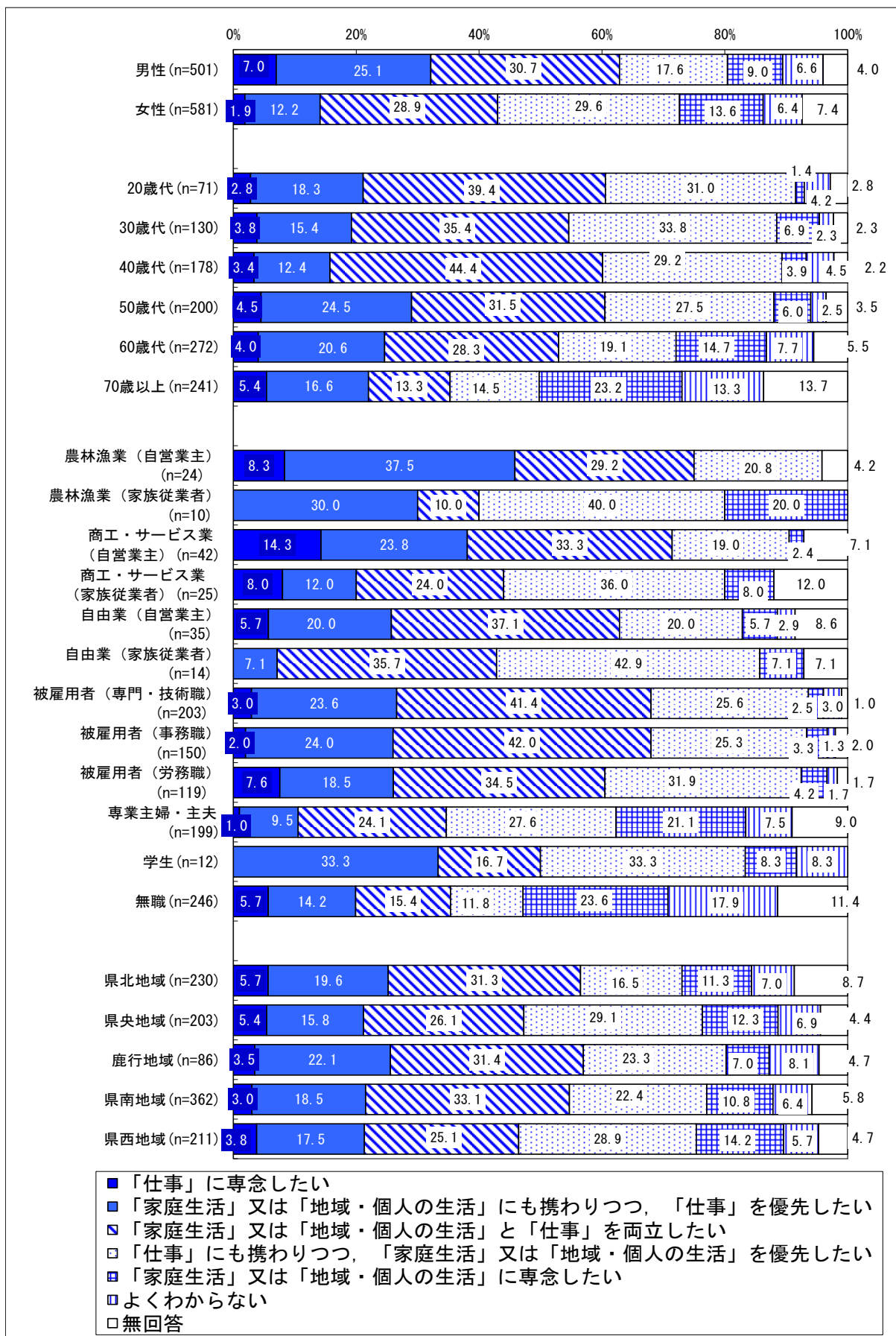
しかし、現実には『家庭生活』又は『地域・個人の生活』にも携わりつつ、『仕事』を優先しているが 27.6%と最も高く、次いで『家庭生活』又は『地域・個人の生活』に専念しているが 20.1%、『家庭生活』又は『地域・個人の生活』と『仕事』を両立しているが 14.0%となっている。

性別にみると、男性は、理想では『家庭生活』又は『地域・個人の生活』と『仕事』を両立したいが 30.7%と最も高くなっているが、現実では『家庭生活』又は『地域・個人の生活』にも携わりつつ、『仕事』を優先しているが 40.3%と最も高くなっている。

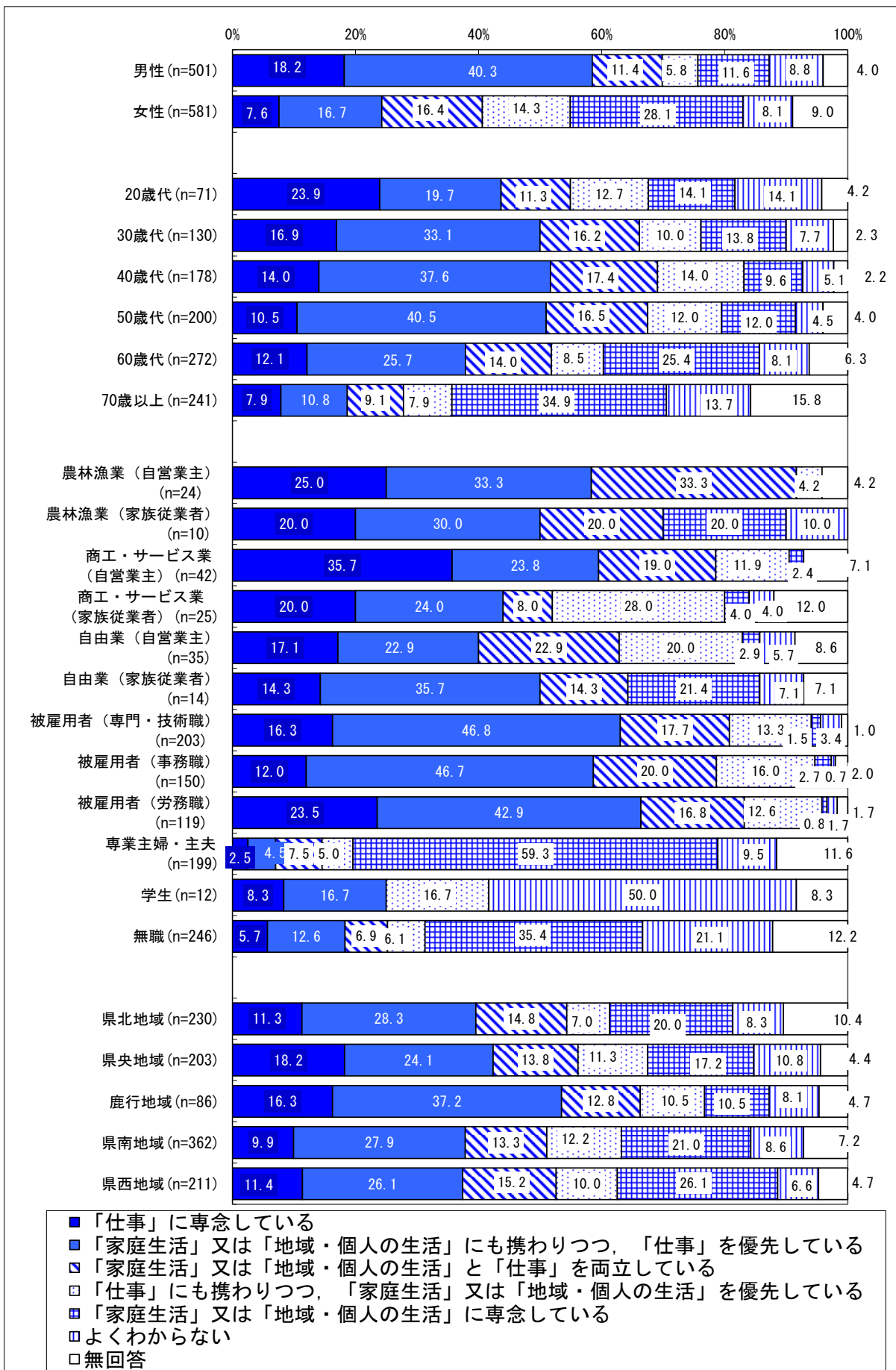
女性は、理想では『仕事』にも携わりつつ、『家庭生活』又は『地域・個人の生活』を優先したいが 29.6%と最も高くなっているが、現実では『家庭生活』又は『地域・個人の生活』に専念しているが 28.1%となっている。

■仕事，家庭生活，地域・個人の生活の理想と現実（各属性別）

《理想》



《現実》



(2) 父親の育児参加

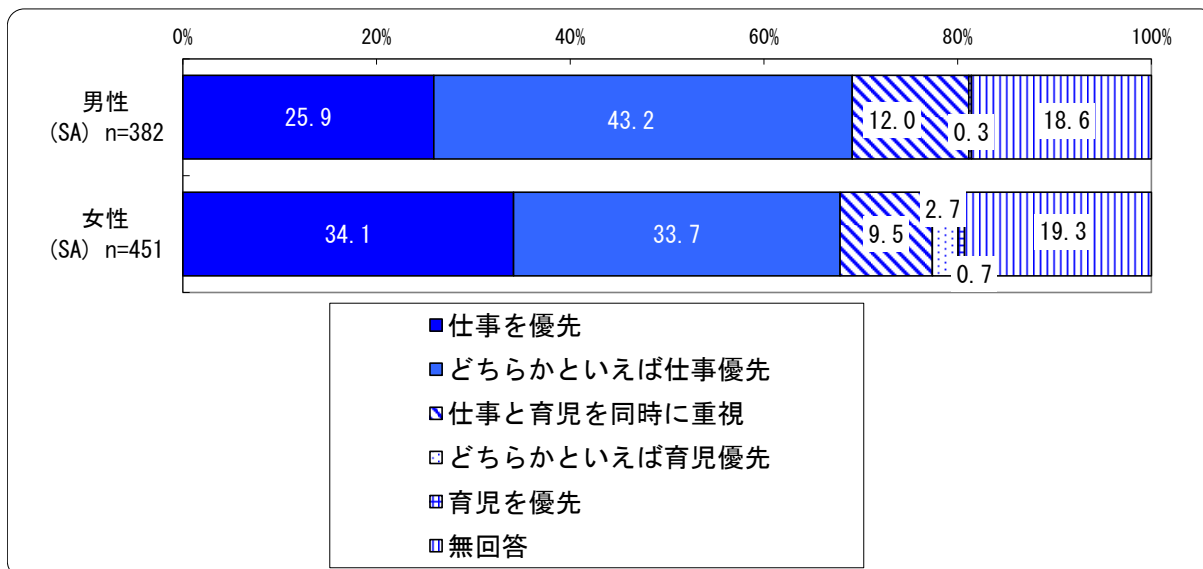
問11 お子さんがある方にうかがいます。

「男性へ」実際にあなたの働き方に近いものはどれですか（どれでしたか）。

「女性へ」あなたの配偶者の働き方に近いものはどれですか（どれでしたか）。

(○は1つ)

《実際》



問12 父親の働き方と子育てについてどう思いますか。

子ども・配偶者がいない場合は、いるとしたらどうしたいかをお答え下さい。

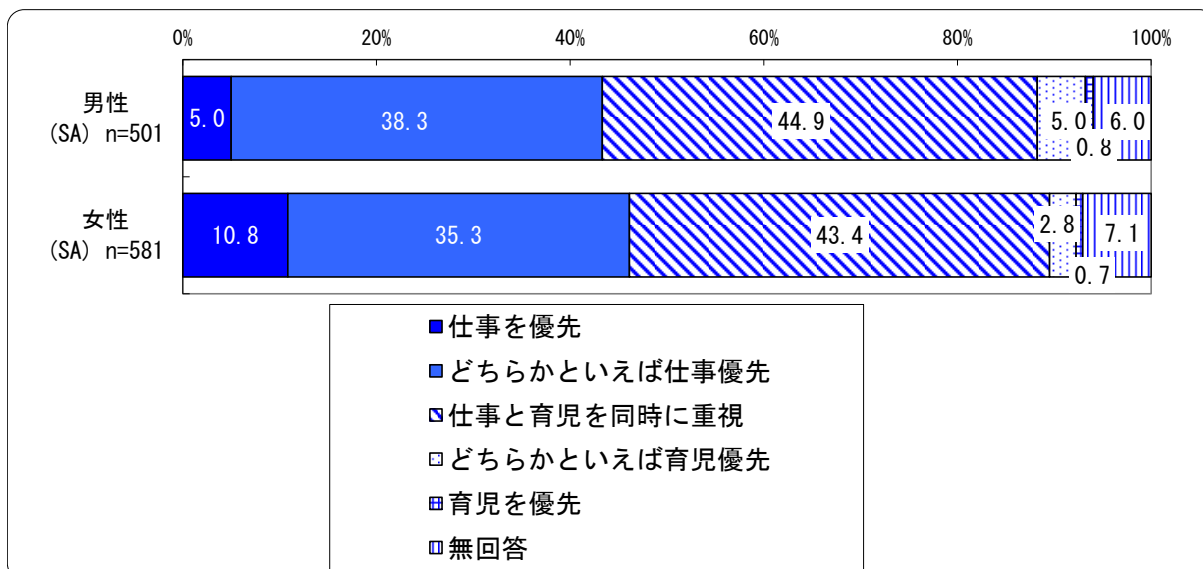
[男性へ] あなたに、子どもがいる場合どのような働き方をしたいですか

(したかったですか)。

[女性へ] あなたの配偶者にどのような働き方を希望しますか (したかったですか)。

(○は1つ)

《希望》



■父親の実際の働き方については、現実には『仕事を優先』が約7割と最多だが、希望は4割以上が育児と両立したいと考えている。

父親の仕事と子育ての対応についてみると、現実には『仕事を優先』（「仕事を優先」と「どちらかといえば仕事を優先」の合計）が男女とも約7割（男性：69.1%，女性：67.8%）と最も高くなっている。一方、希望でも4割以上（男性：43.3%，女性：46.1%）が『仕事を優先』となっているが、20ポイント以上の差がみられる。

「仕事と育児を同時に重視」は、現実には男女とも約1割（男性：12.0%，女性：9.5%）となっているが、希望では4割強（男性：44.9%，女性：43.4%）となっており、30ポイント以上の差がみられる。

■【男性】実際の働き方（各属性別）

		仕事を優先	えど どちら 仕事 優先 か と 先	同時 仕事 と 育児 を 重視	えど どちら 育児 優先 か と 先	育児 を 優先	無 回 答
単位：%							
性別	男性 (n=382)	25.9	43.2	12.0		0.3	18.6
年齢別	20歳代 (n=4)	50.0	25.0	25.0			
	30歳代 (n=31)	22.6	58.1	16.1			3.2
	40歳代 (n=54)	40.7	38.9	20.4			
	50歳代 (n=68)	27.9	44.1	13.2			14.7
	60歳代 (n=122)	20.5	50.8	9.8			18.9
	70歳以上 (n=103)	23.3	32.0	7.8		1.0	35.9
職業別	農林漁業 (自営業主) (n=15)	33.3	60.0	6.7			
	農林漁業 (家族従業者) (n=2)	50.0		50.0			
	商工・サービス業 (自営業主) (n=24)	25.0	50.0	20.8			4.2
	商工・サービス業 (家族従業者) (n=4)	25.0	75.0				
	自由業 (自営業主) (n=18)	16.7	50.0	16.7			16.7
	自由業 (家族従業者) (n=4)	25.0	25.0	25.0			25.0
	被雇用者 (専門・技術職) (n=91)	28.6	46.2	13.2			12.1
	被雇用者(事務職) (n=47)	34.0	42.6	17.0			6.4
	被雇用者(労務職) (n=49)	30.6	42.9	8.2			18.4
	専業主婦・主夫 (n=1)	100.0					
	学生 (n=123)	18.7	37.4	8.9		0.8	34.1
	無職 (n=4)	25.0	50.0				25.0
地域別	県北地域 (n=86)	25.6	36.0	17.4			20.9
	県央地域 (n=68)	36.8	33.8	10.3			19.1
	鹿行地域 (n=34)	29.4	41.2	11.8			17.6
	県南地域 (n=123)	24.4	44.7	11.4		0.8	18.7
	県西地域 (n=71)	16.9	59.2	8.5			15.5

■【女性】配偶者の実際の働き方（各属性別）

		仕事を優先	えど どちら 仕事 か と 先	同時 仕事 と 育 児 を	えど どちら 育 児 か と 先	育 児 を 優 先	無 回 答
単位：%							
性別	女性 (n=451)	34.1	33.7	9.5	2.7	0.7	19.3
年齢別	20歳代 (n=14)	21.4	50.0	14.3		7.1	7.1
	30歳代 (n=42)	40.5	42.9	14.3	2.4		
	40歳代 (n=78)	41.0	35.9	14.1	5.1		3.8
	50歳代 (n=90)	40.0	33.3	8.9	4.4		13.3
	60歳代 (n=121)	32.2	33.1	7.4		0.8	26.4
	70歳以上 (n=106)	25.5	27.4	6.6	2.8	0.9	36.8
職業別	農林漁業 (自営業主) (n=7)		28.6	28.6	14.3		28.6
	農林漁業 (家族従業者) (n=7)	42.9	28.6				28.6
	商工・サービス業 (自営業主) (n=10)	50.0	20.0	20.0			10.0
	商工・サービス業 (家族従業者) (n=13)	30.8	46.2	15.4			7.7
	自由業 (自営業主) (n=12)	33.3	8.3	8.3	16.7		33.3
	自由業 (家族従業者) (n=7)	28.6	28.6				42.9
	被雇用者 (専門・技術職) (n=51)	39.2	43.1	7.8	3.9		5.9
	被雇用者(事務職) (n=61)	29.5	41.0	14.8	1.6		13.1
	被雇用者(労務職) (n=38)	31.6	39.5	10.5	2.6		15.8
	専業主婦・主夫 (n=173)	41.0	32.4	8.1	1.7	0.6	16.2
	学生 (n=67)	19.4	28.4	6.0	3.0	3.0	40.3
	無職 (n=5)	40.0		20.0			40.0
地域別	県北地域 (n=89)	30.3	34.8	10.1	2.2		22.5
	県央地域 (n=87)	34.5	31.0	10.3	3.4	1.1	19.5
	鹿行地域 (n=33)	27.3	45.5	12.1			15.2
	県南地域 (n=154)	38.3	33.8	8.4	3.2	0.6	15.6
	県西地域 (n=88)	33.0	30.7	9.1	2.3	1.1	23.9

■【男性】子どもがいる場合の自身の働き方と子育て（希望）（各属性別）

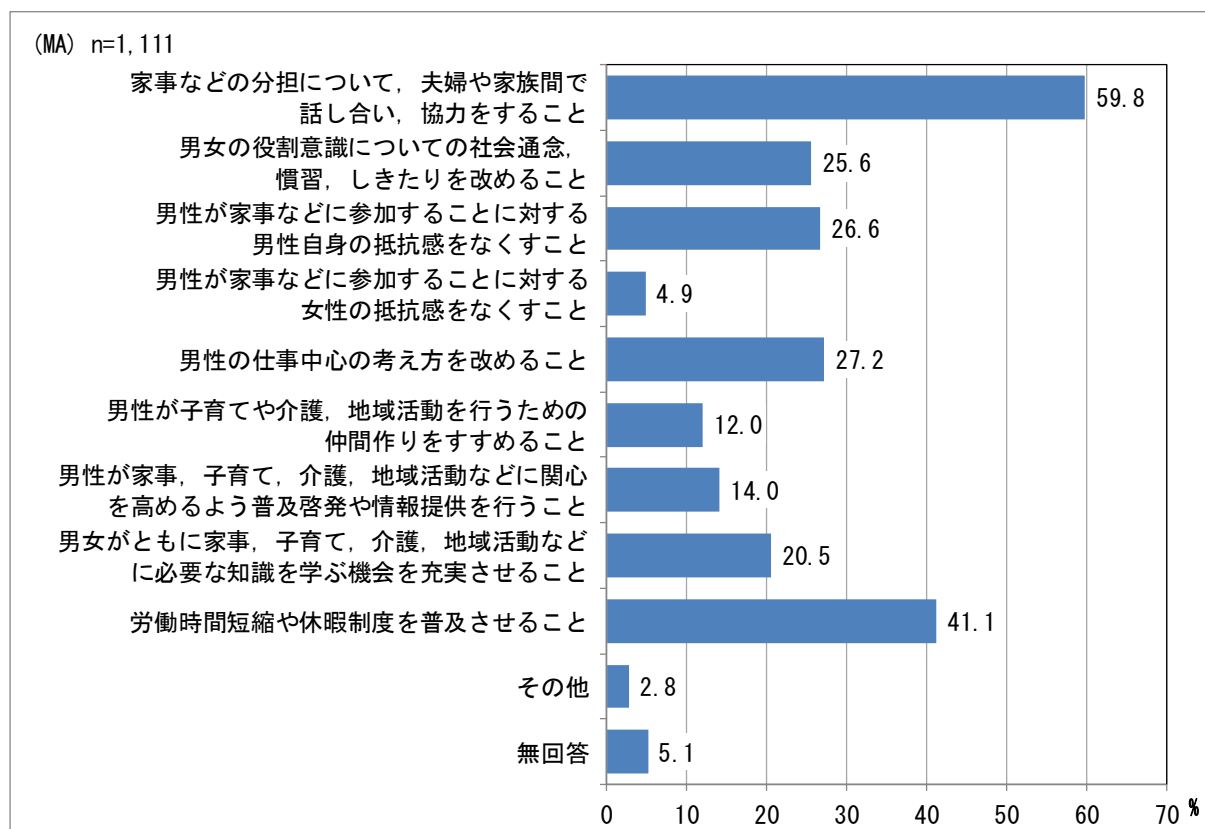
単位：%		仕事を優先	えど どちら 仕事か 優先	同仕 事に と育 児を 重視	えど どちら 育児か 優先	育児を優先	無回答
性別	男性 (n=501)	5.0	38.3	44.9	5.0	0.8	6.0
年齢別	20歳代 (n=33)	3.0	33.3	48.5	12.1	3.0	
	30歳代 (n=54)		24.1	51.9	18.5		5.6
	40歳代 (n=77)	1.3	23.4	61.0	7.8	3.9	2.6
	50歳代 (n=87)	2.3	42.5	48.3	3.4		3.4
	60歳代 (n=138)	6.5	42.0	44.2	1.4		5.8
	70歳以上 (n=112)	10.7	49.1	27.7			12.5
職業別	農林漁業 (自営業主) (n=17)	11.8	41.2	41.2			5.9
	農林漁業 (家族従業者) (n=2)	50.0		50.0			
	商工・サービス業 (自営業主) (n=29)	3.4	41.4	41.4	6.9		6.9
	商工・サービス業 (家族従業者) (n=10)		10.0	70.0	10.0	10.0	
	自由業 (自営業主) (n=19)	5.3	36.8	42.1	5.3		10.5
	自由業 (家族従業者) (n=6)	16.7	33.3	33.3			16.7
	被雇用者 (専門・技術職) (n=125)	3.2	31.2	52.0	9.6	0.8	3.2
	被雇用者(事務職) (n=63)	4.8	30.2	55.6	7.9		1.6
	被雇用者(労務職) (n=67)	3.0	41.8	46.3	4.5	1.5	3.0
	専業主婦・主夫 (n=1)		100.0				
	学生 (n=2)			100.0			
	無職 (n=153)	6.5	47.7	34.0	0.7	0.7	10.5
地域別	県北地域 (n=111)	5.4	34.2	48.6	5.4	0.9	5.4
	県央地域 (n=85)	4.7	42.4	42.4	3.5		7.1
	鹿行地域 (n=42)	7.1	45.2	42.9	2.4		2.4
	県南地域 (n=165)	6.7	35.2	43.6	6.1	1.2	7.3
	県西地域 (n=98)	1.0	41.8	45.9	5.1	1.0	5.1

■【女性】子どもがいる場合の配偶者の働き方と子育て（希望）（各属性別）

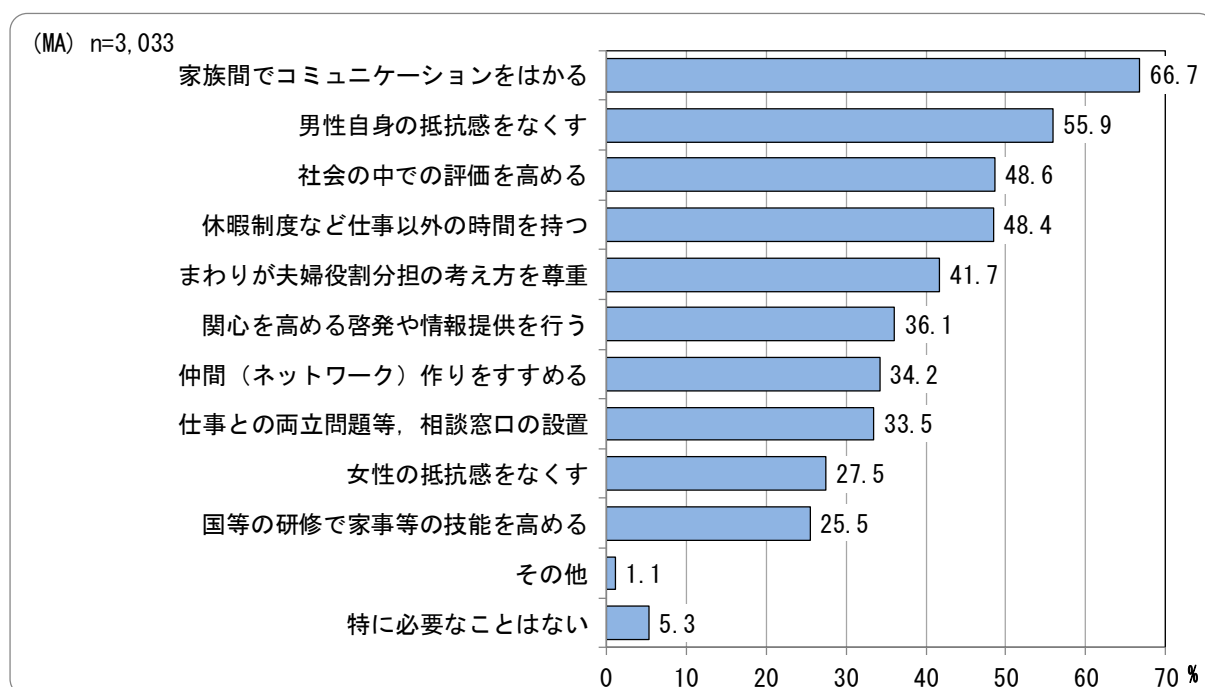
		仕事を優先	えど どちら 仕事 か と 先	同仕 事に と 重 視 を	えど どちら 育 児 か と 先	育 児 を 優 先	無 回 答
単位：%							
性別	女性 (n=581)	10.8	35.3	43.4	2.8	0.7	7.1
年齢別	20歳代 (n=38)	5.3	39.5	52.6	2.6		
	30歳代 (n=74)	8.1	31.1	58.1	2.7		
	40歳代 (n=101)	9.9	27.7	57.4	2.0	1.0	2.0
	50歳代 (n=110)	10.0	36.4	45.5	1.8	0.9	5.5
	60歳代 (n=133)	12.8	41.4	30.8	5.3	1.5	8.3
	70歳以上 (n=124)	13.7	35.5	32.3	1.6		16.9
職業別	農林漁業 (自営業主) (n=7)	14.3	14.3	14.3	14.3		42.9
	農林漁業 (家族従業者) (n=8)	12.5	50.0	37.5			
	商工・サービス業 (自営業主) (n=13)	7.7	38.5	30.8			23.1
	商工・サービス業 (家族従業者) (n=15)	13.3	60.0	26.7			
	自由業 (自営業主) (n=15)	6.7	53.3	33.3	6.7		
	自由業 (家族従業者) (n=8)	25.0	12.5	37.5		12.5	12.5
	被雇用者 (専門・技術職) (n=76)	2.6	32.9	59.2	2.6		2.6
	被雇用者(事務職) (n=87)	6.9	33.3	54.0	2.3		3.4
	被雇用者(労務職) (n=51)	7.8	33.3	54.9	2.0	2.0	
	専業主婦・主夫 (n=197)	15.2	39.6	37.6	2.5	0.5	4.6
	学生 (n=10)		30.0	70.0			
	無職 (n=87)	13.8	27.6	32.2	4.6	1.1	20.7
地域別	県北地域 (n=118)	14.4	31.4	41.5	0.8	0.8	11.0
	県央地域 (n=116)	10.3	34.5	42.2	4.3	1.7	6.9
	鹿行地域 (n=43)	4.7	39.5	46.5	4.7		4.7
	県南地域 (n=192)	10.9	34.4	46.4	3.6		4.7
	県西地域 (n=110)	10.0	40.9	40.0	0.9	0.9	7.3

(3) 男性が家事、子育て等に参加するために必要なこと

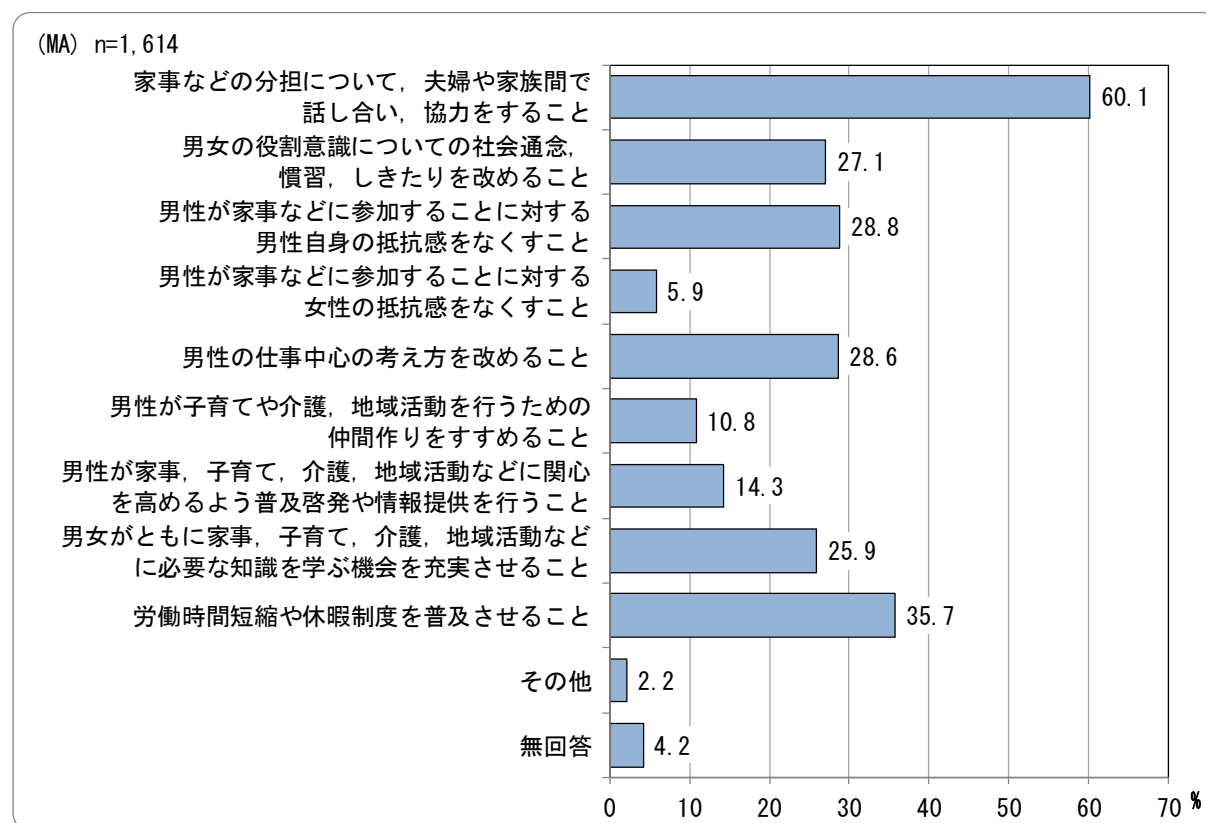
問13 男性が女性とともに家事、子育て、介護、地域活動に積極的に参加していくためには、どのようなことが必要だと思いますか。(〇は3つまで)



■平成24年全国



■平成 22 年茨城県



■男性が家事、子育て等に参加するために必要なことについては、「家事などの分担について、夫婦や家族間で話し合い、協力すること」が約6割と、最多

男性が家事、子育て等に参加するために必要なことについては、「家事などの分担について、夫婦や家族間で話し合い、協力すること」が 59.8%と最も高く、次いで「労働時間短縮や休暇制度を普及させること」が 41.1%、「男性の仕事中心の考え方を改めること」が 27.2%となっている。

年齢別にみると、若い年齢層で「労働時間短縮や休暇制度を普及させること」が高くなっている。

■男性が家事，子育て等に参加するために必要なこと（その他回答）

内容	性別	年齢
●経済的支援について		
賃金が高くなること	男性	20 歳代
	男性	30 歳代
収入の確保（一定の年収）が必要	男性	40 歳代
	男性	60 歳代
	男性	70 歳以上
	女性	30 歳代
	女性	40 歳代
	女性	40 歳代
●その他（意識・企業・社会環境についてなど）		
得意，不得意で家事を分担する	男性	30 歳代
会社や社会側が，男性も参加出来る様に協力する	男性	40 歳代
	女性	20 歳代
	女性	40 歳代
男女ともに仕事の業務を家でもできるようにする	女性	30 歳代
女性が働きやすい様に学童を普及させること	女性	30 歳代
男性が家事，介護等，実際に経験しないと女性まかせになってしまう	男性	60 歳代
学校教育に織り込む，教育の場で学ぶ	男性	60 歳代
	女性	30 歳代
	女性	70 歳以上
男性が家事分担できるよう，国が宣伝し義務化させる	男性	30 歳代
	女性	40 歳代
夫や妻へ思いやりをもち，家事や協力すべきことをやってあげる	女性	40 歳代
夫婦が尊敬し合う気持ちがあれば問題なし	男性	30 歳代
女性自身の意識を変えること	男性	40 歳代
個の考え，周囲の考えが重要	男性	30 歳代
現状でよい	男性	40 歳代
一人ですべてするしかなかった	男性	70 歳以上
介護，子育て，少しだけあとは私がぜんぶやった	女性	50 歳代

■男性が家事、子育て等に参加するために必要なこと（各属性別）

		と家事家族間などで話のし合いについて、協力をすすめること	念男女の役割意識を改めること	対する男性自身の抵抗感をなくすこと	対する女性などの参加を促すこと	男性の仕事中心の考え方を改めること	男性が子育てや介護をすすめること	男性が家事などの参加を促すこと	男性が家事などの参加を促すこと	男性が家事などの参加を促すこと	男性が家事などの参加を促すこと	男性が家事などの参加を促すこと	男性が家事などの参加を促すこと	男性が家事などの参加を促すこと
単位：%														
性別	男性 (n=501)	59.1	25.7	23.2	4.2	33.9	10.8	14.2	15.4	44.5	3.6	3.2		
	女性 (n=581)	60.9	25.0	29.3	5.3	22.0	13.1	13.9	24.8	39.1	2.2	6.4		
年齢別	20歳代 (n=71)	60.6	28.2	33.8	4.2	22.5	12.7	11.3	21.1	59.2	2.8			
	30歳代 (n=130)	61.5	24.6	18.5	5.4	30.0	9.2	6.9	17.7	60.0	7.7	0.8		
	40歳代 (n=178)	53.4	29.8	30.9	3.4	36.0	14.6	14.6	15.2	51.1	5.1	2.2		
	50歳代 (n=200)	65.0	27.0	32.5	4.0	21.5	14.0	12.5	19.0	41.0	0.5	5.5		
	60歳代 (n=272)	62.9	26.5	27.9	5.9	29.8	11.0	14.3	21.0	34.2	1.1	3.7		
	70歳以上 (n=241)	55.6	19.1	19.1	5.0	23.2	11.2	19.1	26.6	27.8	2.5	12.0		
職業別	農林漁業 (自営業主) (n=24)	58.3	25.0	8.3		16.7	12.5	8.3	12.5	29.2		16.7		
	農林漁業 (家族従業者) (n=10)	60.0	20.0	10.0		20.0	10.0		30.0	10.0				
	商工・サービス業 (自営業主) (n=42)	59.5	14.3	16.7	4.8	35.7	14.3	14.3	23.8	33.3	2.4	7.1		
	商工・サービス業 (家族従業者) (n=25)	52.0	28.0	36.0	8.0	16.0	12.0	28.0	12.0	36.0		4.0		
	自由業 (自営業主) (n=35)	68.6	25.7	22.9		25.7	11.4	5.7	8.6	17.1	2.9	2.9		
	自由業 (家族従業者) (n=14)	50.0	21.4	21.4	7.1	14.3			28.6	50.0	7.1			
	被雇用者 (専門・技術職) (n=203)	65.5	25.6	26.6	4.9	37.4	14.8	13.3	16.3	48.8	3.0	1.5		
	被雇用者(事務職) (n=150)	62.7	33.3	29.3	2.7	33.3	12.7	15.3	13.3	43.3	2.7	2.0		
	被雇用者(労務職) (n=119)	55.5	20.2	35.3	8.4	21.0	9.2	11.8	18.5	56.3	5.0	1.7		
	専業主婦・主夫 (n=199)	59.3	27.6	28.1	5.5	18.1	13.1	17.1	24.1	46.2	3.5	5.5		
	学生 (n=12)	33.3	33.3	25.0	16.7	25.0	8.3	8.3	41.7	50.0	8.3			
	無職 (n=246)	57.7	22.0	23.6	4.1	28.5	11.0	14.6	27.2	31.3	1.6	10.6		
地域別	県北地域 (n=230)	55.7	21.3	23.0	5.7	27.0	13.0	13.0	25.2	40.9	2.2	6.5		
	県央地域 (n=203)	62.1	25.1	29.1	3.9	31.0	9.9	13.3	19.2	37.9	2.5	5.9		
	鹿行地域 (n=86)	68.6	29.1	25.6	4.7	26.7	9.3	11.6	22.1	44.2	4.7	2.3		
	県南地域 (n=362)	56.4	26.8	24.6	5.0	27.9	14.9	16.0	20.2	46.1	3.6	4.4		
	県西地域 (n=211)	64.9	25.6	31.3	4.3	22.7	9.5	13.3	17.1	36.5	1.9	5.2		