

# 平成28年度 茨城県歯科保健資料集

平成30年3月

茨城県保健福祉部保健予防課



## はじめに

茨城県では、総合的に県民の歯科口腔保健を推進することを目的に、平成 27 年 4 月 1 日に茨城県口腔保健支援センターを茨城県保健福祉部保健予防課内に設置しました。

主な業務としては、市町村・関係機関・団体等へ歯科口腔保健に関する情報の収集や提供、歯科口腔保健に係る人材の育成を行うとともに、地域住民への啓発などを行っております。

本書は、茨城県口腔保健支援センター設置要項第 4 条 1 項に基づき、平成 28 年度の県及び市町村における事業の実施状況や、歯科保健に関するデータを取りまとめたものです。本県の歯と口腔の健康づくりを推進するための基礎資料として、広くご活用いただければ幸いです。

平成 30 年 3 月

茨城県保健福祉部保健予防課長

小林 雅枝



# 目次

I	茨城県歯科保健事業	1
II	市町村歯科保健事業実施状況	5
	1. 実施状況一覧	
	2. 対象別実施状況	
	【妊産婦】	
	【乳児】	
	【1歳6か月児】	
	【2歳児】	
	【3歳児】	
	【幼児】	
	【児童・生徒】	
	【成人】	
	【歯周病検診】	
	【高齢者(一次予防)】・【高齢者(二次予防)】	
	【その他】	
	【平成28年度 フッ化物塗布事業および歯周病検診事業について】	
III	茨城県歯科保健統計	25
	平成27年度 1歳6か月児 歯と口腔の状況	
	平成27年度 3歳児 歯と口腔の状況	
	平成28年度 1歳6か月児 歯と口腔の状況	
	平成28年度 3歳児 歯と口腔の状況	
	平成28年度 幼児歯科健康診断実施状況	
	平成28年度 児童・生徒の歯と口腔の状況	
	歯科医師数の年次推移	
	就業歯科衛生士・歯科技工士数及び率(人口10万対)の年次推移	
	歯科診療所数の年次推移	
IV	参考資料	41
	茨城県歯と口腔の健康づくり8020・6424推進条例	
	第2次健康いばらき21プランについて	
	茨城県口腔保健支援センター設置要項	



# I 茨城県歯科保健事業





茨城県口腔保健支援センター事業の取組み状況について

茨城県口腔保健支援センター設置要項		事業名	実施主体	事業概要	平成28年度事業実施状況
第四条	収歯(一)・口腔保健に関する情報	歯科疾患実態調査(国10/10)	県	国民健康・栄養調査の身体状況調査と併せた口腔内診査の実施	対象地区:北茨城市,ひたちなか市,鹿嶋市,八千代町 対象者数:587人 調査票数:280人
		歯科保健事業実態調査事業(国1/2,県1/2)	県	市町村等を対象とした歯科保健事業実施状況の調査の実施	年度末に44市町村へ歯科保健事業実施状況調査を実施予定。
		幼児歯科健康診査調査事業(国1/2,県1/2)	県	保育所等で実施される歯科健康診査の結果の取りまとめ及び公表	県内の保育所,幼稚園,認定こども園860施設に調査を実施した。
地域住民等に対する歯科口腔保健に関する啓発		8020・6424運動普及事業(国10/10)	県(委託:県歯科医師会)	・指導的立場の者への講座の実施 ・県民への8020・6424運動の活動支援	県歯科医師会と委託契約済 ・講座の実施:5回予定 ・普及活動の支援:15回予定
		親と子のよい歯のコンクール	主催:県歯科医師会,県	満3歳から6歳の幼児とその親を対象としたコンクールの実施	応募者 ・母と子の部 12組 ・父と子の部 3組 入賞者 7組
		フッ化物応用推進事業(国1/2,県1/2)	県(一部委託:県歯科医師会)	保育所等でのフッ化物洗口指導の実施	県歯科医師会と委託契約済 ・指導の実施:10回予定 県実施 ・モデル地区:潮来市,城里町 ・新規導入:3施設
		歯と口の健康に関するポスターコンクール(県単)	主催:県,県教育委員会,県歯科医師会	小学校・特別支援学校小学部の児童,中学校・中等教育学校(前期課程)・特別支援学校中学部の生徒を対象としたポスターコンクールの実施	応募作品数 ・小学校の部 628点 ・中学校の部 92点 計 720点 参加者総数 7,201名
		事業所歯周病対策事業(国1/2,県1/2)	県(委託:県歯科医師会)	事業所衛生管理者等を対象とした研修会の実施	県歯科医師会と委託契約済 ・研修会の開催:5回予定
		歯科口腔保健に係る人材の育成		出張障害者施設口腔ケア事業(国1/2,県1/2)	県(保健所単位で実施)
障害者歯科医療推進研修事業(国10/10)	県(委託:県歯科医師会)			施設職員等を対象とした障害者歯科医療に関する研修会の実施	県歯科医師会と委託契約済 ・研修会の開催:6回予定
市町村歯科保健推進事業(県単)(国1/2,県1/2)	県(県および保健所単位で実施)			保健所単位での市町村歯科保健担当者を対象とした会議の開催及び研修会の開催	会議 各保健所で事業実施中 研修会 2回 延参加者 集計中
歯科保健事業従事歯科衛生士研修事業(国10/10)	県(委託:県歯科衛生士会)			市町村の歯科保健指導に従事する歯科衛生士を対象とした研修会の実施	県歯科衛生士会と委託契約済 ・研修会の開催:2回予定
高齢者歯科医療推進研修事業(国10/10)	県(委託:県歯科医師会)			施設職員等を対象とした高齢者歯科医療に関する研修会の実施	県歯科医師会と委託契約済 ・研修会の開催:6回予定
出張高齢者施設口腔ケア事業(国1/2,県1/2)	県(委託:県歯科医師会)			施設との連絡会議の開催 高齢者施設職員を対象とした口腔ケア指導の実施	県歯科医師会と委託契約済 ・連絡会議:1回予定 ・口腔ケア指導の実施:10回予定
がん患者口腔機能推進事業(県単:基金)	県(委託:筑波大学附属病院)			医科・歯科連携疾病予防等合同研修会の実施	筑波大学附属病院と委託契約済 ・研修会の開催:4回予定
障害者等歯科医療技術者養成事業(国1/2,県1/2)	県(委託:県歯科衛生士会)			障害者等への診療の知識や技術を持つ者を養成する実習の実施	県歯科衛生士会と委託契約済 ・実習の開催:2回予定

茨城県口腔保健 支援センター 設置要項		事業名	実施主体	事業概要	平成28年度事業実施状況
第四 条	及市(四 び町事 業・関 係機 関に 対す る助 言等 への 支 援 情 報 提 供	茨城県心身障害者 (児)歯科診療所運 営補助事業 (県単)	補助: 県歯科医師会・ 日立市	県歯科医師会及日立市が開 設する心身障害者歯科診療所 の運営費補助	県歯科医師会及び日立市に補 助金交付決定を行い、事業実施中
		歯科医院禁煙支援事 業 (国10/10)	県 (委託:県歯科医 師会)	・禁煙支援・相談歯科医院の認 証 ・研修会の開催	県歯科医師会と委託契約済 ・禁煙支援・相談歯科医院:増加 ・研修会の開催:1回予定
		生活習慣病歯科対策 事業 (県単)	補助: 県医師会	歯周病予防の側面からの生活 習慣病の普及啓発の実施	県医師会に補助金交付決定を行 い、事業実施中
	運関市(五 絡・町 調団村 整体・ 等と 係の 機	在宅歯科医療推進事 業 (県単:基金)	県 (委託:県歯科医 師会)	・在宅歯科医療推進協議会の 開催 ・現状調査の実施(H27) ・ガイドブックの作成(H28)	県歯科医師会と委託契約済 ・協議会の開催:2回予定 ・ガイドブック:作成中
	る保そ(六 施健の他 策の推 の推 実進 施に 資口 す腔	8020・6424運動推 進部会(国10/10)	県	県歯科保健計画の進捗状況 の評価及び取り組み方を協 議する会議の開催	部会 1回
	(設 置要 項 第 五 条 組 織)	行政歯科専門職の確 保 (国1/2, 県1/2)	県	嘱託歯科医師1人及び嘱託歯 科衛生士1人の確保	嘱託歯科医師 1人 嘱託歯科衛生士1人
	(設 置要 項 第 六 条 運 営 委 員 会)	口腔保健支援セン ター運営委員会 (国1/2, 県1/2)	県	口腔保健支援センターの事業 評価を行うための会議の開催	実施回数 1回

## Ⅱ 市町村歯科保健事業実施状況



# 1. 実施状況一覧

区分	妊産婦	乳児	1歳6ヶ月児	2歳児	3歳児	幼児	児童生徒	成人	歯周病 検診	高齢者		その他
										一次予防	二次予防	
水戸市	○	○	○	○※	○	○	○	○	○	○	○	○
笠間市	○	○	○※	○※	○	○	○	○	○	○	○	○
小美玉市	○	○	○※	○※	○※	○		○		○	○	
茨城町	○	○	○※	○※	○※			○			○	○
大洗町	○	○	○※	○※	○※	○	○				○	
城里町	○	○	○※	○※	○※	○※	○				○	
ひたちなか市	○	○	○		○	○		○		○		
東海村	○	○	○	○※	○				○		○	
常陸太田市	○	○	○	○※	○					○		
常陸大宮市	○	○	○	○※	○				○		○	○
那珂市	○	○	○		○			○		○	○	
大子町		○	○※	○	○※	○		○				○
日立市	○	○	○※	○※	○	○	○	○	○	○		○
高萩市	○	○	○※	○※	○※	○	○	○	○	○		
北茨城市	○	○	○※	○	○		○	○		○		○
鉾田市		○	○	○※	○	○	○		○		○	
行方市	○	○	○	○	○	○			○		○	
鹿嶋市	○	○	○		○	○			○		○	
潮来市	○		○	○	○	○			○		○	
神栖市	○		○		○	○			○	○		○
龍ヶ崎市	○	○	○	○※	○※	○			○	○	○	
取手市	○	○	○※		○	○		○	○	○		○
牛久市	○	○	○		○※	○		○	○		○	○
守谷市	○	○	○※	○	○※	○				○	○	
稲敷市	○	○	○	○※	○※				○	○	○	
河内町	○	○	○※	○※	○※	○		○				
利根町		○	○		○				○	○	○	
土浦市	○	○	○	○※	○			○	○	○	○	○
石岡市	○	○	○	○※	○	○※		○		○	○	○
かすみがうら市	○	○	○※	○※	○※	○	○	○	○	○		○
美浦村	○	○	○	○※	○※						○	
阿見町	○	○	○	○	○	○				○	○	○
つくば市		○	○	○	○	○	○	○	○			○
つくばみらい市	○		○※	○※	○※				○	○	○	○
筑西市	○	○	○	○	○	○	○	○		○	○	○
結城市		○	○	○※	○	○		○				
桜川市	○	○	○※	○※	○※	○		○		○		○
常総市	○	○	○	○	○	○		○		○		
坂東市	○	○	○	○※	○	○		○			○	○
下妻市	○	○	○※	○※	○※	○		○		○	○	
八千代町	○	○	○	○※	○							
古河市	○	○	○		○			○		○		
五霞町		○	○※	○※	○			○				○
境町			○		○			○				
合計	37	40	44	35	44	29	11	26	20	25	26	20
(フッ化物塗布 実施市町村)	0	0	16	26	16	2	0	0	0	0	0	0

※はフッ化物塗布実施

## 2. 対象別実施状況

## 【妊産婦】

市町村名	事業名	事業内容			実施状況				従事者延べ人数					備考		
		歯科健診	相談 個別	保健 指導 集団	その他	対象者	回数	年間対 象者数	参加 者数 (延べ 人数)	歯科衛生 士		保 健 師	栄 養 士		そ の 他	
										常 勤	非 常 勤					
水戸市	妊婦歯科健康診査	○	○			妊婦(妊娠16週～27週)	6	2,600	106	6	6	12		6	4～6月集団健診	
	妊婦歯科健康診査	○	○						491	491						7月～委託(市歯科医師会)に変更
	ハローベビークラス マタニティコース前編			○		初妊婦	6	1,300	135		6	6		18	6	
笠間市	マタニティクラス			○		妊婦	5	550	46		5					
小美玉市	ハローベビー教室			○		妊婦, 家族	4	341	14			4	3	4	2	
茨城町	パパママ教室			○		妊婦	3	55	21				6	3		
大洗町	母子手帳発行時歯科指導		○			妊婦	随時	85	85				85			
城里町	(新)マタニティクラス			○		妊婦, 家族	3	69	7				3		3	
ひたちなか市	プレパパプレママ教室			○		妊婦, 家族	8	1,335	73			8	8	8	8	
東海村	ハローベビー教室			○		妊婦	6	347	44		6					
	東海村成人歯科健康診査	○	○			妊婦		347	123							委託(東海歯科医師会)
常陸太田市	ウェルカム赤ちゃん教室			○		妊婦, 家族	3		17				3	3		
常陸大宮市	妊婦歯科健康診査	○	○			妊婦		231	49	10						委託(市歯科医師会)
那珂市	母親学級			○		妊婦	6	33	33			6				
大子町	なし															
日立市	マタニティスクール(健康教育)			○		妊産婦	3	1,100	44		6	6	3		6	
	歯科相談(予約制)		○			妊産婦, 乳幼児	10	8,600	16		5	5				
高萩市	赤ちゃん教室			○		産婦, 乳児	12	197	206			4	24	8	12	その他:看護師
	健康歯科相談		○			妊産婦, 乳幼児	7		21			7	20			
北茨城市	プレママプラス(妊婦教室)	○	○	○		妊婦	2	231	4	2		2	3	1		
銚田市	なし															
行方市	歯の健康教室	○	○	○		妊婦	2	176	13	2		2	6	3	8	
鹿嶋市	マタニティクラス			○		初産婦	6	289	40	6						
潮来市	マタニティーセミナー			○		妊婦, 家族	6	212	17				6			
	妊婦歯科健康診査	○				妊婦	50	212	50	50						委託(医療機関)
神栖市	マタニティセミナー			○		妊婦	4	41	41			4				
龍ヶ崎市	プレ, ママ教室			○		妊婦	5	508	48				5			
取手市	プレママ教室			○		妊婦	4	40	40				2		2	
牛久市	にんぶっぷ教室			○		妊婦(主に初めて出産される方), その夫	5	75	63			10	10			
守谷市	母親学級	○	○	○	○	妊婦	4	120	46	4		8				染め出し
福敷市	マタニティ教室			○		妊婦, 家族	6	185	20			6	6	6		
河内町	マタニティ教室			○	○	妊婦, 家族	3	23	16				6			RD検査
利根町	なし															
土浦市	マタニティ歯科健康診査	○	○			妊婦	随時	1,141	278	○	○					委託(市歯科医師会)
石岡市	パパママスクール			○		妊産婦, 家族	6	550	22		5	29				
かすみがうら市	家族一緒のマタニティー教室			○		妊婦, 家族	4	120	54		4		4			
美浦村	マタニティ教室			○		妊婦, 家族	3	60	71			3	24	3	11	
阿見町	マタニティクラス				○	妊婦, 家族	3		39				6		3	パンフレット配付
つくば市	なし															
つくばみらい市	プレママ教室			○		妊婦	4	556	45				12	4		
筑西市	マタニティクラス			○		妊婦, 家族	4	730	21				4	12	4	
結城市	なし															
桜川市	パパママクラス			○		妊婦, 夫	3	219	40				9	3	8	
常総市	プレパパ, ママ教室		○	○		妊婦, 家族	4		17			4	4			
坂東市	マタニティクラス, ファミリークラス	○		○		妊婦	4	375	40	4			8			
下妻市	マタニティクラス		○			妊婦, 家族	11	365	89			3	30	3		
八千代町	マタニティー相談					妊産婦	12	146	15				12			
古河市	両親学級			○		妊婦, 夫	5	2,172	174				5			対象 妊婦届出数×2
五霞町	なし															
境町	なし															

【乳児】

市町村名	事業名	実施内容	実施状況				実施対象人数				備考			
			相談・健康指導 回数	回数	年間対象者数	参加者人数	乳幼児 数	保護者 数	その他 数					
水戸市	7か月児健康相談		○		30	2,400	1,417		11	54	240	150	90	
	育児相談		○		74		484			74	148	74	74	
	歯医者さんによる子育て講座		○	○	3		55	3	3	3				
笠間市	出前講座「歯と口の健康講座」		○	○	3		53		3					
小美玉市	(新)ベビー'sマウス		○	○	4		44			4	4			
茨城町	乳児健診		○	○	8	165	151	8		8	48	6	8	その他:事務8
大洗町	はっぴいBaby		○		7	92	45				7			
	1歳児むし歯予防教室		○											
城里町	乳児相談		○		5	83	80			5	16	10	8	
ひたちなか市	乳幼児歯科相談		○		24		94			24		24		
	5~6か月児育児相談		○		25	1,298	1,153			25	247	51		
東海村	乳児健診		○		12	343	337		12					
常陸太田市	後期乳児相談		○		6	232	199			12	58	23	31	
常陸大宮市	赤ちゃん教室		○		12	288	73				12	12		
那珂市	乳児健康相談		○		24	737	606			45				
大子町	7~8か月児健康相談		○		6	61	49				18	12	6	
日立市	0歳児の広場(健康教育)		○		6	1,150	217		3	3	18	18	18	
	離乳食教室(健康教育)		○		12	1,150	293			12	12	48	12	
	こどもの広場(歯科相談)		○		12	7,500	36		12	12	36	36	36	
	のびっこ教室(健康教育)		○		6		69		6		12		12	
	むし歯予防教室(健康教育)		○		15	7,500	498		10	5				
	認可外保育園歯科健診	○			10	102	198	10	5	5				
	歯科相談(地域)	○			8	7,500	33		5	3				
高萩市	【再掲】赤ちゃん教室		○		12	197	206			4	24	8	12	その他:看護師
	【再掲】健康歯科相談		○		7		21			7	20			
北茨城市	歯科相談	○	○		12		69			20	47	11		
鉾田市	10ヶ月児歯科相談		○		12	306	221			12	24	12		
行方市	歯の健康教室		○			183	58							ボランティア 17
鹿嶋市	月の輪保育園子育て支援		○		1	6	6				1			保育園からの依頼に基づき実施
潮来市	なし													
神栖市	なし													
龍ヶ崎市	かるがも教室		○	○	2	1,117	49			5	4			
取手市	出張育児相談		○		48	760	760			4	92		5	
	育児相談		○		6	159	159			6	42	12	23	
牛久市	子育て相談		○		24	196	207			36	80	48		
守谷市	育児健康相談会		○		9		56			9				
稲敷市	かみかみ教室		○		6	185	43				6	6	6	
河内町	歯っぴー教室(口腔ケアと食育の教室)		○		3	25	16			3	9	3		
利根町	6,7ヶ月児育児相談		○		6	54	40				6	12		
	育児相談		○		3	359	44			3	3	3		
土浦市	10か月児育児相談		○		24	1,047	730				200	48	176	
石岡市	子育て相談		○		7	550	18		11	27				
	4か月児健診		○		12	293	278		12		48	12		
	育児相談		○		12	180	134		12	4	24	24		
美浦村	幼児クラブ歯みがき教室		○	○	2	30	20		2	2	2			
	育児相談		○		12	252	252				13	11	12	
阿見町	4か月児健診		○	○	12	364	357			12	78	12	62	集団指導実施
	こども健康相談		○		6		58			6	33	12	24	
つくば市	出前健康講座(こども編)		○	○	8	100	102			8	8			
	あかちゃんランド		○	○	36	600	654				78	116	2	
つくばみらい市	なし													
筑西市	離乳食相談		○		24	700	526				83	70	18	
結城市	5か月児健康診査		○		12	393	377			12	72	24		
桜川市	育児相談		○		10	236	223			10				

市町村名	事業名	事業内容		実施状況				従事者延べ人数					備考
		相談・保健指導 巡回健診	相談・保健指導 個別 集団	対象者	回数	年間対象者数	参加者数(延べ人数)	歯科衛生士		保健師	栄養士	その他	
								専任	非常勤				
常総市	3, 4か月児健診		○	3, 4か月児, 保護者	18	430	400			87			
	離乳食教室		○	5, 6か月児, 9~11か月児, 保護者	12		158			18			
	のびのび子育て相談		○	乳幼児, 保護者	12		282			54			
坂東市	3か月児健診		○	3か月児, 保護者	12	353	340	12		79	18	20	
	出前講座(子育て支援センター)		○	乳幼児, 保護者	4	63	63			4	4		
下妻市	5か月児健診		○	5か月児, 保護者	12	325	316			81	24	40	事務24, 母推17
	(新)親子むし歯予防教室	○	○	0歳~就学前の親子	1		38	1	4	4			
	幼稚園歯みがき教室		○	4, 5歳児, 保護者	1		27			3			
八千代町	保育園歯みがき教室		○	3~5歳児	1		58			3			
	びよびよクラブ~離乳食教室~		○	生後4か月児, 生後7, 8か月児, 生後9か月以降, 保護者	12	150	96			12	12		
古河市	3, 4か月児健康診査		○	3か月児, 保護者	36	1,059	1,041			152			
	離乳食教室		○	概ね4~6か月児, 保護者	12	2,512	452			12			対象H27.10.1~H28.11.30生
五霞町	よちよち相談		○	7~9か月児, 保護者	4	46	33		4				
境町	なし												



【1歳6か月児】

市町村名	事業名	事業内容			対象者	実施状況			従事者延べ人数							備考
		相談・見守り	個別	グループ		回数	参加者数	実施者数	保健師	看護師	保育士	その他	その他			
水戸市	1歳6か月児健康診査	○	○		1歳6か月児、保護者	38	2,400	2,349	38	38	148	300	60	76		
笠間市	1歳6か月児健康相談	○	○	○	1歳6か月児、保護者	20	550	525	20	20	70	109	20	19		
小美玉市	1歳6か月児健診		○	○	1歳6か月児、保護者	12	372	357	12		36	77	25	63		
茨城町	1歳6か月児健診	○	○	○	1歳6か月児、保護者	8	207	185	8		32	48	8	16	その他:事務8,看護師8	
大洗町	1歳6か月児健診	○	○	○	1歳6か月児、保護者	6	94	83	6		12	6				
城里町	1歳6か月児健診	○	○	○	1歳6か月児	5	82	79	5		15	23	10	7		
ひたちなか市	1歳6か月児健康診査	○	○		1歳6ヶ月～2歳未満児	36	1,321	1,252	30		112	317	40			
東海村	1歳6ヶ月児健診	○	○		1歳7ヶ月児	12	326	316	12	12	36					
常陸太田市	1歳6か月児健康診査	○	○		1歳6か月児、保護者	12	266	263	12		24	92	38	68		
常陸大宮市	1歳6か月児健診	○	○		1歳6か月児	12	244	232	12		24					
那珂市	1歳6か月健診	○	○		1歳6か月児、保護者	12	428	404	24		40	110	24	24		
大子町	1歳6か月児健診	○	○	○	1歳6か月児、保護者	6	84	82	6		6	24	12	6		
日立市	1歳6か月児健康診査	○	○	○	1歳6ヶ月児	33	1,178	1,145	33	33	66	165	66			
高萩市	1歳6か月健診	○	○	○	1歳7ヶ月児	6	185	175	6		18	27	12	18	その他:看護師	
北茨城市	1歳6ヶ月児健診	○	○	○	1歳6ヶ月児、保護者	12	260	244	12		35	62	12	0		
鉾田市	1歳6ヶ月児健診	○	○	○	1歳6ヶ月児、保護者	12	288	286	12		24	65	12			
行方市	1歳6ヶ月児健診	○	○	○	1歳6ヶ月児、保護者	8	178	178	8		8	40	8	32		
鹿嶋市	1歳6か月児健康診査	○	○		1歳6ヶ月児、保護者	12	579	554	12		36					
潮来市	1歳6ヶ月児健診	○	○		1歳6ヶ月児、保護者	12	202	198	12		12					
神栖市	1歳6ヶ月児健診、相談	○	○		1歳7ヶ月児	24	913	881	24			185				
龍ヶ崎市	1歳6か月児健康診査	○	○		1歳6か月～2歳未満児、保護者	19	555	523	18		41	119				
取手市	1歳6か月児健康診査	○	○	○	1歳6か月児、保護者	30	686	680	30		90	250	47		(新)フッ化物塗布	
牛久市	1歳6か月児健診	○	○		1歳6か月児、保護者	24	734	442	36		124	164	50			
守谷市	1歳6か月児健康診査	○	○	○	1歳6か月児、保護者	25	669	656	25		75					
福敷市	1歳6か月児健診	○	○		1歳6か月児、保護者	11	205	200	11		34	44	33	22		
河内町	1歳6か月健診	○	○	○	1歳6か月児、保護者	3	26	26	3		5	9	6			
利根町	1歳6歳児健診	○	○		1歳6～7か月児、保護者	6	61	59	6	6	24	6	30			
土浦市	1歳6か月児健康診査	○	○	○	1歳6か月児、保護者	24	1,076	1,047	24		71	288	48	307		
石岡市	1歳6か月児健康診査	○	○		1歳6か月児、保護者	12	505	494	12	6	117	32	46			
かすみがうら市	1歳6か月児健診	○	○	○	1歳6か月児、保護者	12	257	250	12	12	36	36	12			
美浦村	1歳6か月児健診	○	○		1歳6か月児、保護者	6	106	106	6		12	33	6	35		
阿見町	1歳6か月児健診	○	○		1歳6か月児、保護者	12	377	371	12		38	83	12	50		
つくば市	1歳6か月児健診	○	○	○	1歳6か月児	40	2,427	2,334	80		109	389	82	266		
つくばみらい市	1歳6ヶ月児健診	○	○	○	1歳6か月児	12	569	566	24		73	100	24	12		
筑西市	1歳6か月児健康診査	○	○		1歳6か月児	24	786	758	24		95	73	96	37		
結城市	1歳6か月児健康診査	○	○	○	1歳6か月児、保護者	12	421	409	23		35	72	24			
桜川市	1歳6か月児健診	○	○	○	1歳7か月児～1歳9ヶ月児、保護者	10	267	261	10		30					
常総市	1歳6か月児健診	○	○		1歳6か月児、保護者	24	451	415	24		24	114				
坂東市	1歳6か月児健診	○	○		1歳6か月児、保護者	12	390	372	12		12	80	20	15		
下妻市	1歳6か月児健診	○	○	○	1歳6か月児、保護者	12	334	331	12		24	83	24	58	事務24, 母推22, 心理12	
八千代町	1歳6か月児健診	○		○	1歳6か月児、保護者	6	154	160	6		6	19	7			
古河市	1歳6か月児健康診査	○		○	1歳6か月児、保護者	32	1,083	1,062	32		64	168	32			
五霞町	1歳6か月児健診	○		○	1歳6か月児、保護者	3	44	42	3		6					
境町	1歳6ヶ月児歯科健診	○	○		1歳6か月児、保護者	8	199	188	8		27	30	0			

【2歳児】

市町村名	事業名	事業内容				実施状況				従事者数・人数						備考
		歯科健診	相談・保護指導	フッ化物塗布	その他	対象者	回数	年間対象者数	参加者数(延べ人数)	歯科医師	歯科衛生士		保健師	栄養士	その他	
		○	○	○	○						常勤	非常勤				
水戸市	2歳児歯科健康診査	○	○		○	2歳児、保護者	30	2,400	1,936	30	30	120	90	30	30	
笠間市	2歳児歯科健康診査	○	○		○	2歳児、保護者	20	560	509	20	20	69	99	20	0	
小美玉市	2歳児歯科健診	○	○		○	2歳児、保護者	12	363	343	12		48	73	23	23	
茨城町	2歳児歯科検診	○	○	○	○	2歳児、保護者	8	204	171	8		32	48	8	8	その他:事務8
大洗町	2歳児歯科健診	○	○		○	2歳児、保護者	6	84	55	6		12	30			
	2歳半歯科健診	○	○		○	2歳半児、保護者	6	90	69	6		12	30	6		
城里町	2歳児歯科健診	○	○		○	2歳児	5	90	83	5		15	17	10	6	
	2歳6か月児歯科健診	○	○		○	2歳6か月児	5	83	77	5		15	23	10	6	
ひたちなか市	なし															
東海村	2歳6ヶ月児歯科検診	○	○		○	2歳7ヶ月児	12	356	335	12	12	72				
常陸太田市	2歳児歯科健診	○	○		○	2歳児、保護者	12	286	269	12		64	102	33	75	
	2歳6か月児フッ素塗布		○		○	2歳6か月児、保護者	12	276	202			12				
常陸大宮市	2歳児歯科健診	○	○	○	○	2歳児	12	253	235	12		12				
那珂市	なし															
大子町	2歳児健康相談		○			2歳～2歳2か月児、保護者	6	63	56				18	12	6	
日立市	2歳児歯科健診	○	○	○	○	2歳3ヶ月児	24	1,200	863	24	24	48	72	24		
高萩市	2歳児歯科健診	○	○	○	○	2歳児	6	195	182	6		18	27	12	18	その他:看護師
北茨城市	2歳児歯科健診	○	○	○		2歳児、保護者	10	278	241	10		30	50	10		
銚田市	2歳児歯科健診	○	○		○	2歳6ヶ月児、保護者	12	305	280	12		24	64	12		
行方市	2歳児歯科健診	○	○	○		2歳児、保護者	8	226	214	8		8	32	8	32	
鹿嶋市	なし															
潮来市	2歳児歯科健康診査	○				2歳児	84	196	84	84						委託(医療機関)
神栖市	なし															
龍ヶ崎市	2歳6か月児歯科健康診査	○	○		○	2歳6か月～3歳未満児、保護者	12	567	486	12		36	48			
取手市	なし															
牛久市	なし															
守谷市	2歳児はみがき教室		○	○		2歳児、保護者	4	80	38			8				染め出し
稲敷市	2歳児歯科検診	○	○		○	2歳児、保護者	12	195	186	12		34	48	34	12	
河内町	2歳児歯科検診	○	○		○	2歳児、保護者	3	34	33	3		5	9	6	RD検査	
利根町	なし															
土浦市	母と子の歯科健康診査	○	○		○	2歳3か月児、保護者	12	1,137	769	24		59	142		69	
石岡市	2歳児母子歯科健康診査	○	○		○	2歳児、保護者	12	503	479	24	8	114	32	58		
かすみがうら市	2歳児歯科健診	○	○		○	2歳児、保護者	6	268	183	6	6	18	18	6		
美浦村	2歳児健診	○	○		○	2歳児、保護者	6	101	91	6		12	33	6	21	
阿見町	2歳6か月児健診	○	○			2歳6か月児、保護者	12	395	389	12		40	90	12	61	
つくば市	2歳児歯科検診	○	○			2歳～2歳7か月児	随時	2,346	1,295	1,295		1,295				
つくばみらい市	2歳児健診	○	○		○	2歳児	12	587	563	24		70	91	18	12	
筑西市	2歳児歯科健康診査	○	○	○		2歳1か月児	24	754	689	24		96	125	48	20	
結城市	2歳児歯科健康診査	○	○	○	○	2歳6か月児、保護者	11	384	326	22		55	66	11		
桜川市	2歳児歯科健診	○	○		○	2歳2か月～2歳4か月児、保護者	10	245	236	10		30				
常総市	2歳児教室		○	○		2歳児、保護者	12		139			12	57			
坂東市	2歳児歯科検診	○	○	○	○	2歳児、保護者	12	385	339	12		48	60	18	12	
下妻市	2歳児歯科検診	○	○		○	2歳児、保護者	12	355	336	12		36	75	24	40	事務24, 母推16
八千代町	2歳児歯科健診	○		○	○	2歳児、保護者	6	160	149	6		18	17	7	24	歯科保健ボランティア
古河市	なし															
五霞町	2歳児歯科健診	○	○		○	2歳児、保護者	2	44	41	2		6				
境町	なし															

【3歳児】

市町村名	事業名	実施内容			実施状況				従事者延べ人数					備考	
		実施回数	相談・保護 担当者 数	マン ト化 率	実施者 数	回数	参加者 数	参加者 延べ人数	保健師 数	保健士 数	栄養士 数	その他			
水戸市	3歳児健康診査	○	○		3歳児、保護者	35	2,400	2,082	35	35	171	300	70	70	
笠間市	3歳児健康診査	○	○		3歳児、保護者	23	540	541	23	23	23	130	23	42	
小美玉市	3歳児健診	○	○	○	3歳児、保護者	12	394	394	12		36	80	25	68	
茨城町	3歳児健診	○	○	○	3歳児、保護者	8	225	204	8		32	48	8	24	その他:事務8, 看護師8, 心理8
大洗町	3歳児健診	○	○	○	3歳2ヶ月児、保護者	6	98	89	6		12	6			
城里町	3歳児健診	○	○	○	3歳児	6	97	89	5		15	30	12	12	
	3歳半フッ素塗布		○	○	3歳半児	15	97	55			30	15			
ひたちなか市	3歳児健康診査	○	○		3歳~4歳未満児	36	1,363	1,302	30		113	348	33		
東海村	3歳児健診	○	○		3歳3ヶ月児	12	381	369	12	12	36				
常陸太田市	3歳児健康診査	○	○		3歳3か月児、保護者	12	284	282	12		24	106	36	109	
常陸大宮市	3歳児健診	○	○		3歳児	12	275	264	12		24				
那珂市	3歳児健診	○	○		3歳児、保護者	12	390	375	24		31	108	23	24	
大子町	3歳児健診	○	○	○	3歳児、保護者	6	80	75	6		6	24	12	6	
日立市	3歳児健康診査	○	○		3歳児	35	1,196	1,147	35	20	15	175	70		
高萩市	3歳児歯科健診	○	○	○	3歳児	6	210	200	6		18	27	12	24	その他:看護師
北茨城市	3歳児健診	○	○		3歳児、保護者	12	251	233	12		36	61	12		
鉾田市	3歳6ヶ月児健診	○	○		3歳6ヶ月児、保護者	12	327	321	12		24	76	24		
行方市	3歳児健診	○	○	○	3歳児、保護者	8	206	197	8		8	48	8	64	
鹿嶋市	3歳2か月児健康診査	○	○		3歳2か月児、保護者	12	558	520	12		36				
潮来市	3歳児健診	○	○		3歳児、保護者	12	201	180	12		12				
神栖市	3歳児健診、相談	○	○		3歳4ヶ月児	24	806	752	24		48	175			
龍ヶ崎市	3歳5か月児健康診査	○	○	○	3歳4か月~4歳未満児、保護者	22	558	506	22		45	134	21		
取手市	3歳5か月児健康診査	○	○		3歳5か月児、保護者	32	706	692	32			273	52	32	
牛久市	3歳児健診	○	○	○	3歳児、保護者	33	745	745	33		198	218	67		
守谷市	3歳5か月児健康診査	○	○	○	3歳5か月児、保護者	26	675	676	26		78				
稲敷市	3歳児検診	○	○	○	3歳児、保護者	11	192	188	11		33	44	33	22	
河内町	3歳児健診	○	○	○	3歳児、保護者	3	33	32	3		5	9	6		
利根町	3歳児健診	○	○		3歳0~1ヶ月児、保護者	6	65	65	6			6	12		
土浦市	3歳児健康診査	○	○	○	3歳児、保護者	24	1,107	1,081	24		72	301	24	340	
石岡市	3歳児健康診査	○	○		3歳児、保護者	12	504	491	12	9	115	31	45		
かすみがうら市	3歳児健診	○	○	○	3歳児、保護者	12	317	297	12	12	36	36	12		
美浦村	3歳児健診	○	○	○	3歳児、保護者	6	97	95	6		12	35	6	35	
阿見町	3歳6か月児健診	○	○		3歳6か月児、保護者	12	382	369	12		38	83	12	61	
つくば市	3歳児健康診査	○	○		3歳児	38	2,392	2,297	76		103	461	48	320	
つくばみらい市	3歳児健診	○	○	○	3歳児	12	586	575	24		71	98	13	12	
筑西市	3歳児健康診査	○	○		3歳2か月児	24	738	721	24		48	173	71	30	
結城市	3歳児健康診査	○	○		3歳4か月児、保護者	12	420	401	23		35	84	24		
桜川市	3歳児健診	○	○	○	3歳1か月児~3歳3か月児、保護者	10	260	246	10		30				
常総市	3歳児健診	○	○		3歳児、保護者	24	468	438	24		24	112			
坂東市	3歳児健診	○	○		3歳児、保護者	12	422	401	12		12	94	20	4	
下妻市	3歳児健診	○	○	○	3歳児、保護者	12	355	337	12		24	91	23	90	事務26, 母推16, 心理12, 食改36
八千代町	3歳児健診	○	○	○	3歳児	12	166	167	12			33	14		
古河市	3歳児健康診査	○	○		3歳児、保護者	32	1,139	1,108	32		64	205	32		
五霞町	3歳児健診	○	○		3歳児、保護者	3	59	57	3		9				
境町	3歳時歯科健診	○	○		3歳児、保護者	8	235	214	8		23	32			

【幼児】

市町村名	事業名	事業内容				実施状況				従事者延べ人数				備考
		相談・保護指導	その他	回数	年間対象者数	参加者延べ人数	歯科衛生士	保育士	その他					
水戸市	【再掲】育児相談	○				74		484		74	148	74	74	
	【再掲】歯医者さんによる子育て講座	○	○			3		55	3	3	3			
笠間市	1歳児相談	○	○			19	560	497		19	9	101	29	
	永久歯対策事業		○			18	640	588		18	20			
	【再掲】出前講座「歯と口の健康講座」	○	○			3		53		3				
小美玉市	かばちゃん教室	○				6	419	244		6	12		108	
	歯みがき教室	○				19	490	455		42	19			
茨城町	なし													
大洗町	保育園(所)、幼稚園巡回歯科指導		○			8	160	158		8	12			
城里町	1歳児歯科健診	○	○	○		5	83	75	5	15	18	10	6	
	はみがき教室		○			6	160	151	1	12	6			
ひたちなか市	【再掲】乳幼児歯科相談	○				24		94		24		24		
	保育所、幼稚園での歯みがき指導		○			11	344	344		11				
東海村	なし													
常陸太田市	なし													
常陸大宮市	なし													
那珂市	なし													
大子町	1歳児健康相談	○				6	83	67			18	12	6	
	永久歯対策事業		○			3	110	110		3	4			
日立市	【再掲】こどもの広場(歯科相談)	○				12	7,500	36		12	12	36	36	36
	【再掲】のびっこ教室(健康教育)		○			6		69		6		12		12
	【再掲】むし歯予防教室(健康教育)		○			15	7,500	498		10	5			
	【再掲】認可外保育園歯科健診	○				10	102	198	10	5	5			
	【再掲】歯科相談(地域)		○			8	7,500	33		5	3			
高萩市	【再掲】健康歯科相談	○				7		21		7	20			
北茨城市	なし													
鉾田市	むし歯予防教室		○			24	866	866		23	28	1		
行方市	【再掲】歯の健康教室	○	○					183	58					ボランティア 17
	5歳児健康相談	○	○			9	224	210		9	36	9	81	
	歯みがき教室		○			9	293	323		9	3	11	27	
鹿嶋市	【再掲】月の輪保育園子育て支援		○			1	6	6			1			保育園からの依頼に基づき実施
潮来市	歯磨き指導		○			2		134			2			
神栖市	児童館歯科講話	○	○			8	124	124		8	13			
	幼稚園歯科講話		○			2	94	94		2	4			
龍ヶ崎市	【再掲】かるがも教室	○	○			2	1,117	49		5	4			
取手市	1歳歯っぴい歯みがき教室	○				12	188	188		6	63	23	12	
	藤代幼稚園		○			1	49	49			2			
	【再掲】出張育児相談		○			48	760	760		4	92		5	
	【再掲】育児相談		○			6	159	159		6	42	12	23	
牛久市	出前講座		○			4	205	205		7				
	【再掲】子育て相談	○				24	196	207		36	80	48		
守谷市	【再掲】育児健康相談会	○				9		56		9				
稲敷市	なし													
河内町	幼児歯科指導		○			2	108	108		2	3			
利根町	なし													
土浦市	なし													
石岡市	【再掲】子育て相談	○				7	550	18		11	27			
	永久歯予防対策事業	○	○			1	40	16	1	1	3		6	講演会とフッ素塗布
	1歳児健康相談		○			24	550	533		17	131	34	48	
	ピカピカ歯磨き教室	○	○	○		6	196	167	6	5	12		25	
	保育所歯磨き教室		○			4	229	229		4				
	子育て支援センター歯科相談		○			1	15	10		1				依頼により

市町村名	事業名	事業内容				実施状況				従事者正一人数				備考
		相談・指導 実施回数	相談 実施回数	その他 実施回数	実施回数	回数	延べ人数	実施回数	歯科衛生士			その他		
									歯科衛生士	保健士	その他			
かすみがうら市	【再掲】育児相談	○			0~3歳、保護者	12	180	134		12	4	24	24	
	めだか教室	○	○		1歳児、保護者	6	268	154		6	18	18	12	保育士
	保育所歯みがき教室	○	○		3~5歳児、保護者	5	246	246		5	20			
	幼児クラブ歯みがき教室	○	○		0~3歳児、保護者	2	30	20		2	2	2		
美浦村	なし													
阿見町	【再掲】こども健康相談	○			乳幼児	6		58		6	33	12	24	
	永久歯対策事業			○	保育所、幼稚園の年長児	1		407			1			パンフレット配付
つくば市	【再掲】出前健康講座(こども編)	○	○		乳幼児、小中学生を持つ保護者	8	100	102		8	8			
つくばみらい市	なし													
筑西市	1歳児健康相談		○		1歳1か月児	12	774	668			85	35	10	
	親子歯みがき教室		○		幼稚園、保育園(所)及びこども園に通う年長児、保護者	20	1,260	995		49				
	親子歯みがき教室		○		子育て支援センター利用未就園児、保護者	4	130	103		4				
	歯みがき教室		○		3歳児	1	13	14		1				
結城市	親子歯科教室		○	○	年中児、保護者	10	472	472		22	10			
桜川市	歯科教室		○		年長児	3		123		6				
常総市	【再掲】のびのび子育て相談	○			乳幼児、保護者	12		282				54		
	12か月児健診	○	○		12か月児、保護者	18	440	359		18	85			
坂東市	歯みがき教室		○		幼児(就園児)	3	489	489		3	8			
	【再掲】出前講座(子育て支援センター)		○		乳幼児、保護者	4	63	63			4	4		
下妻市	就学児健診時の歯科保健指導		○		年長児の保護者	9	388	388				9		
	【再掲】(新)親子むし歯予防教室	○	○	○	0歳~就学前の親子	1		36	1	4	3			
八千代町	なし													
古河市	なし													
五霞町	なし													
境町	なし													

【児童、生徒】

市町村名	事業名	事業内容				実施状況				従事者延べ人数					備考
		歯科保健	相談・保健指導		その他	対象者	回数	年間対象者数	参加者数(延べ人数)	歯科衛生士		保護者	子育て	その他	
			個別	集団						常勤	非常勤				
水戸市	口腔衛生優良児童生徒表彰式(歯科保健活動発表, 歯科医師講話)			○		小学6年生, 中学3年生, よい歯の学校受賞校	1	400	400	12	1				20
笠間市	出前講座「歯と口の健康講座」			○		小学生, 保護者	5		152		5	2			
	出前講座「歯と口の健康講座」			○		中学1年生, 保護者	1		8		1				
小美玉市	なし														
茨城町	なし														
大洗町	小中学校巡回歯科指導			○		小中学生	3	160	157			5	4		
城里町	はみがき教室			○		小中学生	39	1,394	1,374			64			
ひたちなか市	なし														
東海村	なし														
常陸太田市	なし														
常陸大宮市	なし														
那珂市	なし														
大子町	なし														
日立市	親子歯みがき教室(健康教育)			○		小学生, 保護者他	16	8,500	1,638		16	16			
	歯周病予防教室(健康教育)			○		中学生	5	4,800	219		5	5			
	「歯と口の健康教室」～喫煙が口腔に及ぼす影響～(健康教育)			○		中学1年生	15	2,000	1,831	15	15				
高萩市	歯科保健教室			○		小学校	3	168	162			3	6		
北茨城市	【再掲】歯科相談	○	○			5か月以上の乳幼児	12		69			20	47	11	
鉾田市	歯周病予防教室			○		小学校高学年, 中学校	10	438	438			9	13		
行方市	なし														
鹿嶋市	なし														
潮来市	なし														
神栖市	なし														
龍ヶ崎市	なし														
取手市	なし														
牛久市	なし														
守谷市	なし														
稲敷市	なし														
河内町	なし														
利根町	なし														
土浦市	なし														
石岡市	なし														
かすみがうら市	小学校歯みがき教室			○	○	小1～6年生と保護者	6	282	280		4	16	3		
美浦村	なし														
阿見町	なし														
つくば市	【再掲】出前健康講座(こども編)			○	○	乳幼児, 小中学生を持つ保護者	8	100	102			8	8		
つくばみらい市	なし														
筑西市	学校歯科保健			○		1年生, 保護者 放課後児童クラブ	4	279	170			4		2	
結城市	なし														
桜川市	なし														
常総市	なし														
坂東市	なし														
下妻市	なし														
八千代町	なし														
古河市	なし														
五霞町	なし														
境町	なし														

【成人】

市町村名	事業名	事業内容				対象者	実施状況			実施回数				備考	
		相談	検診	講座	その他		回数	参加者数	費用	歯科衛生士	歯科医師	その他			
水戸市	歯周病予防教室		○		○	成人	2	-	46	7	2	5			
	生活習慣病予防教室		○		○	64歳以下でHbA1c要指導者	3	-	48		2		6		
	訪問歯科相談	○	○			①85歳以上の認知症や寝たきり等で歯科通院困難者 ②①を介護する家族			21	21				委託(市歯科医師会)	
笠間市	糖尿病予防教室		○		○	30~74歳の血糖高値者(健診時)	3	-	75		3				
	在宅訪問歯科保健事業		○		○	在宅要介護者	400	-	400	226	162	270			
小美玉市	住民健診時歯科相談		○		○	住民健診受診者で40歳以上の希望者	3	450	60			6	3		
茨城町	(新)カラダいきいき!健康アップ教室		○		○	一般	5	-	83		5	14	4	2	
大洗町	なし														
城里町	なし														
ひたちなか市	元気アップサポーター養成事業		○		○	元気アップサポーター養成講座受講者	1	-	23			1	2		
	食生活改善推進員養成講座		○		○	食生活改善推進員養成講座受講者	1	-	12			1		2	
	自治会での歯科保健指導(丈夫な歯であるために)		○		○	馬渡自治会	1	21	21			1			
	(新)基本から学ぶ 男性料理教室		○		○	介護者及び一般男性	1	-	12			1		5	
東海村	なし														
常陸太田市	なし														
常陸大宮市	なし														
那珂市	歯周病予防講座		○		○	一般住民	1	-	44	1		1	1		
大子町	楽しいエクササイズ(運動教室)		○		○	一般住民	1	71	42				1	1	歯科講話を実施
	楽しいアクアピクス(水中運動教室)		○		○	一般住民	1	30	16				1		歯科講話を実施
	一般介護予防事業介護予防普及啓発事業				○	66歳以上の住民(医師による運動制限のない方)	2	40	27				4		
日立市	訪問口腔衛生指導		○		○	40歳以上で療養上の口腔衛生指導が必要な者およびその家族	15	2	15		2	13			
	歯科相談(予約制)		○		○	成人	6	150,000	7		3	3			
	歯科相談(地域)		○		○	成人	1	150,000	50			1	1		
	地域健康運動教室(健康教育)		○		○	40歳以上	4	106,000	136			4	4	4	
	健康づくり推進員フォローアップ研修(健康教育)		○		○	健康づくり推進員	1	-	47	1	1			2	2
	健康教育(地域からの依頼)				○	40歳以上	6	106,000	211	2	6	2			
	食生活改善推進員養成(健康教育)				○	食生活改善推進員養成講座受講者	1	-	10	1	1			3	
	口腔がん検診	○	○		○	40歳以上	2	106,000	123	20	2	2			8
	(新)糖尿病予防教室				○	健診事後者	1	-	19	1	1		1	2	
	(新)慢性腎臓病予防教室				○	健診事後者	1	-	58	1	1		1	2	
	(新)地域医療講演会				○	市民	1	185,000	29	1	1		1		
(新)糖友会(健康教育)				○	糖友会会員	1	20	14	1	1			3		
高萩市	健康歯科相談		○			成人・高齢者	7	-	21			7	20		
北茨城市	歯周病予防教室	○	○	○		40歳以上の市民	4	80	33	2		9	4	1	
	健康サロン		○		○	健康に心がある人(年齢問わず)	1	20	11			1	1		
鉢田市	なし														
行方市	なし														
産崎市	なし														
潮来市	なし														
神栖市	なし														
龍ヶ崎市	なし														
取手市	出前講座(健口体操)		○		○	高齢者	2	-	64				3	3	
牛久市	出前講座		○		○		4	-	93				5	1	
守谷市	なし														
稲敷市	なし														
河内町	出張講座		○		○	一般高齢者	1	20	9			1	1		
利根町	なし														
土浦市	総合健診時歯科健診	○	○		○	20歳以上の希望者	7	391	292	14		21	7		
石岡市	成人歯科検診・口腔がん検診	○			○	18歳以上	5	400	268	20	5			25	
	体操教室		○	○	○	40歳以上	144	255	5,400		71	712			
	福祉作業所・歯科相談		○		○	18歳以上	6	42	42		6	6			
かすみがうら市	成人健康相談		○		○	健診受診者	4	200	25		4		8	8	
	健康教室		○	○	○	健診受診者	12	1,200	133		12	18	18	18	
	寝たきり老人訪問歯科事業	○	○			40歳以上の寝たきりの方または寝たきりに準ずる方		200							
美浦村	なし														
阿見町	なし														
つくば市	後期高齢者歯科検診	○			○	75, 80, 85歳	随時	3,705	293	293					
	出前講座		○		○	市民(主に高齢者)	100		2,094			100	100		

市町村名	事業名	事業内容				実施状況				従事者数(人)				備考		
		歯科検診	口腔ケア	その他	その他	回数	参加者数	参加者数(人)	歯科医師	歯科衛生士	その他	その他				
つくばみらい市	なし															
筑西市	歯と口の健康を守る 口腔ケア		○					地域住民	2	41	41		2			
結城市	歯周病予防教室	○	○	○				40~74歳	1		29	1	3	1	・口腔機能検査 ・口腔内細菌数測定	
桜川市	口腔機能検査		○					一般市民	1		49	2	2			
	(新)お口さわやか教室		○					40, 45, 50, 55, 60歳の女性	2		46		4			
常総市	口腔機能検査	○	○					40歳以上	1	90	90	6	9	4	1	
坂東市	口腔機能検査	○	○					40, 50, 60, 70歳	2	140名(2903人中)	147名	12	16	4	4	委託(県歯科医師会)
下妻市	口腔がん検診時保健指導	○	○	○				一般市民および健診受診者で40歳以上・喫煙指数900以上かつアルコール毎日3合未満のハイリスク者	1	145	71	12		4	1	事務1
	(新)市長との対話集会			○				自治区長	3		86			6		
	元気アップ教室	○	○					一般市民	1	738	60			8	1	3
八千代町	なし															
古河市	口腔機能検査	○						30歳~64歳の希望者	1	67,860	67	5	9	5		委託(県歯科医師会)
	(新)からだリメイク教室		○					平成27年度に特定健診を受診した40歳~70歳の方のうち、以下の①②のいずれも該当している市民。①BMI25以上 ②血圧が収縮期140以上もしくは拡張期90以上	1	567	17			2	1	
	(新)健康ワンアップ教室		○					30歳~70歳の方で、平成27年度・28年度の健診受診者うちの希望者	3		47			2		
	からだリセット教室同窓会			○				平成27年度からだリセット教室参加者	2	64	32			4		
五霞町	口腔機能検査	○	○					40歳以上の希望者	1	29	29	2	2		1	
境町	口腔機能健診	○	○	○				30~74歳の町民	2	1,184	60	8	10	2	2	



【歯周病検診】

市町村名	事業名	事業内容				実施状況				実施者等人数				
		歯周病検診	相談 巡回	フッ素塗布	その他	実施回数	実施対象 人口数	実施人数	実施率	委託者数	委託者 人数	委託者 人数	委託者 人数	
水戸市	歯周病検診	○	○				年度年齢40, 50, 60, 70歳	13,300	65	65				委託(市歯科医師会)
笠間市	歯周疾患検診	○	○				40, 50, 60, 70歳	58	4,160	58				委託(市歯科医師会)
小美玉市	なし													
茨城町	なし													
大洗町	なし													
城里町	なし													
ひたちなか市	なし													
東海村	東海村成人歯科健康診査						40, 50, 60, 70歳	2,054	272					委託(東海歯科医師会)
	東海村成人歯科健康診査						30歳	509	32					委託(東海歯科医師会)
常陸太田市	なし													
常陸大宮市	歯周病検診	○	○				40, 50, 60, 70歳	2,189	151					委託(市歯科医師会)
那珂市	なし													
大子町	なし													
日立市	歯周疾患検診	○	○				40, 50, 60, 70歳	162	9,700	162	162			
高萩市	歯周病検診	○	○				20~80歳代	14		74	14	14		
北茨城市	なし													
鉾田市	歯周疾患検診	○	○				40, 50, 60歳	38	1,782	38	38			委託(市歯科医師会)
行方市	歯周病疾患検診	○					30, 40, 50, 60, 70歳	73	2,280	73				委託(市内歯科医療機関)
鹿嶋市	歯周病検診	○					40, 50, 60, 70歳	随時	3,663	64	64			委託(医療機関)
潮来市	成人歯科検診	○					40, 50, 60, 70歳	121	1,559	121	121			委託(医療機関)
神栖市	歯周病検診	○					20, 30, 40, 50, 60, 70歳	429	7,128	429				委託(医療機関)
龍ヶ崎市	歯周疾患検診	○	○				30, 40, 50, 60, 70歳		5,056	468				委託(市歯科医師会)
取手市	(新)歯周疾患検診	○	○	○			年度年齢40, 50, 60, 70歳	499	5,891	499				委託(市歯科医師会)
牛久市	歯周病検診	○	○				40, 50, 60, 70歳	5/9 ~ 3/11	4,613	570				委託(市歯科医師会)
	歯周病検診	○	○				30歳	5/9 ~ 3/11	878	93				委託(市歯科医師会)
守谷市	なし													
稲敷市	歯周病検診	○	○				40, 50, 60, 70歳	238	2,346	238				委託(市歯科医師会)
河内町	なし													
利根町	歯周疾患検診	○					40, 50, 60, 70歳	80	903	80	80			
土浦市	40歳誕生日歯科健康診査	○	○				年度内40歳到達者	随時	1,916	156	○	○		委託(市歯科医師会)
	【再掲】総合健診時歯科健診	○	○				40, 50, 60, 70歳	7		15	14	21	7	
石岡市	なし													
かすみがうら市	歯周疾患検診	○	○				20歳以上の住民	3	600	86	3	3	6	
美浦村	なし													
阿見町	なし													
つくば市	成人歯科検診	○					30, 40, 50, 60, 70歳	随時	14,077	405	405			
つくばみらい市	成人歯科健診	○	○				18歳以上	1	41,835	51	4	11		2
筑西市	なし													
結城市	なし													
桜川市	なし													
常総市	なし													
坂東市	なし													
下妻市	なし													
八千代町	なし													
古河市	なし													
五霞町	なし													
境町	なし													

【一次予防】

市町村名	事業名	事業内容					対象者	実施状況			実施者16人別				
		相談 作成 回数	ラフレ 事業 回数	その他 回数	介護 予防 事業 回数	介護 予防 事業 回数		回数	年間 対象 者数	参加 者数 (延べ 人数)	高齢 者 数	介護 予防 事業 回数	介護 予防 事業 回数	介護 予防 事業 回数	その他 回数
水戸市	歯つらつ講座				○		一次予防対象者	4		73			9	2	2
	出前講座				○		一次予防対象者	12		368			8	2	9
	口腔ケア講習会	○	○		○		一次予防対象者	2		72	20		6		
	講話	○					一次予防対象者	4		49			4		
笠間市	元気 長寿アップ教室	○			○	○	生活機能問診票で介護予防が必要と判定された者	3		25		3			
	介護予防教室(健康教育)	○			○		一次予防事業対象者	4	16,000	50		4			
小美玉市	地域介護予防活動支援通所事業	○			○		一次予防事業対象者	4		43			9		14
茨城町	なし														
大洗町	なし														
城里町	なし														
ひたちなか市	ときめき元気塾	○			○		ときめき元気塾(体操教室)受講者	3		58			3		6
東海村	なし														
常陸太田市	いきいき健康教室	○			○		65歳以上	4		53			4		4
	地区における健康教室	○			○		市内老人会、町会等	16		189			16		16
常陸大宮市	なし														
那珂市	介護予防教室	○	○		○	○	一次予防事業対象者	4	77	61	2		4		
大子町	なし														
日立市	脳とからだのいきいき健康教室(健康教育)	○			○		65歳以上	3	55,000	72	3	3	3	3	6
	ふれあい健康クラブ(健康教育)	○			○		65歳以上	5	55,000	145		1	4		10
	ふれあいサロン(健康教育)	○			○		65歳以上	15	55,000	319		5	10		15
高萩市	まるごと介護予防基礎講座				○		高齢者	1		21			1		
北茨城市	くるみの会	○			○		65歳以上	8	150	88			8	8	0
銚田市	なし														
行方市	なし														
鹿嶋市	なし														
潮来市	なし														
神栖市	介護予防教室				○	○	要支援者及びチェックリスト該当者	36		222			6		33
龍ヶ崎市	出前講座「口腔ケア講座」	○	○		○	○	長寿会・シルバーリハビリ自主活動会場	6		101			12		12
	(新)複合型介護予防事業(口腔機能向上)	○	○		○	○	おおむね65歳以上の希望者	2		42				4	
	講演会「口腔ケア」	○	○		○	○	おおむね65歳以上の希望者	1		25			2		3
取手市	きらり笑顔教室	○			○		65歳以上の介護認定を受けていない方	5		98					3 委託
	介護予防サポーター養成講座	○			○		自治会住民	1		20					1 委託
牛久市	なし														
守谷市	口腔ケア出前講座	○			○	○	65歳以上	46		518			55		
稲敷市	いきいき広場	○	○		○		一次予防事業対象者	3	3	3			3		委託
	歯つもり教室	○			○		一次予防事業対象者	5		72			3	5	3
河内町	なし														
利根町	口腔相談	○			○	○	65歳以上	12	6,487	20		12			12
土浦市	おいしいな教室	○			○		65歳以上の希望者	12	31	103			12	23	21
石岡市	介護予防教室	○			○	○	一般市民	2	49	49		2	3		
かすみがうら市	ますます元気教室	○			○		65歳以上	2	40	34		2	2	4	
美浦村	なし														
阿見町	介護予防口腔機能向上事業	○			○		65歳以上の高齢者	3		42			2	3	1
つくば市	なし														
つくばみらい市	出前講座				○	○	65歳以上	8		180			8		8
筑西市	はつらつ教室	○					一次予防事業対象者	21		301	10		11		55
結城市	なし														
桜川市	(新)元気あっぷ塾	○			○		一般高齢者	6		115					6 言語聴覚士
常総市	いきいき教室	○			○		一般高齢者	9		83			9	3	3 3 包括職員
	介護予防推進員教室	○			○		一般高齢者	18		224			18	14	1 4 包括職員
	(新)選択型通所事業	○			○		一般高齢者	2		10			2	2	1
坂東市	なし														
下妻市	健口教室				○		一次予防事業対象者	9	216	216	9			3	6
八千代町	なし														
古河市	介護予防出前教室				○		一次予防事業対象者	12		366			20	14	
	さわやか教室				○		一次予防事業対象者	9	278	226			18	9	
	(新)お口の健康教室				○		一次予防事業対象者	9		81			18	11	1
五霞町	なし														
境町	なし														

【二次予防】

市町村名	事業名	事業内容				実施状況	実施状況							
		相談 実施済	フォロー アップ済	介護 予防 実施済	介護 予防 実施済		対象者	回数	参加者 数	介護 予防 実施済 人数	介護 予防 実施済 人数	介護 予防 実施済 人数	介護 予防 実施済 人数	介護 予防 実施済 人数
水戸市	介護予防教室		○		○	二次予防対象者	60	16,461	428		25	25	28	91
笠間市	介護予防教室(健康教育)		○		○	二次予防事業対象者	5	3,400	97		5			
	【再掲】元気 長寿アップ教室		○		○	生活機能診断系で介護予防が必要と判定された者	3		25		3			
小美玉市	ずこやかシニア複合教室	○	○		○	二次予防事業対象者	12		153		11	23	2	12
	介護予防通所事業	○	○		○	二次予防事業対象者	11		93		19			29
茨城町	元気あっぷ教室		○		○	二次予防事業対象者	36		459		36			72
大洗町	毎日健康倶楽部		○		○	二次予防事業対象者	1	29	22		1			
	なし													
城里町	元気歯つらつ教室		○		○	二次予防事業対象者								
ひたちなか市	なし													
東海村	(新)なごみチャレンジ		○		○	二次予防対象者	1	50	8		1			
常陸太田市	なし													
常陸大宮市	お達者教室	○	○		○	チェックリストによる口腔ケア対象者	21	384	314	12	46		7	21
那珂市	【再掲】介護予防教室	○	○		○	一次予防事業対象者	4	77	61	2	4			
大子町	なし													
日立市	なし													
高萩市	なし													
北茨城市	なし													
銚田市	はつらつ教室				○	基本チェックリスト口腔機能で該当した者	39	466	119		9			30
行方市	活き活き健康教室		○		○	二次予防事業対象者	2	278	13		2	2		2
鹿嶋市	口腔改善教室		○		○	二次予防事業対象者	15	39	172		21		3	3
	はつらつ教室		○		○	二次予防事業対象者	96	112	1,103		9		9	138
潮来市	介護予防講座		○		○	二次予防対象者	1	420	14		1			
神栖市	なし													
龍ヶ崎市	【再掲】(新)複合型介護予防事業(口腔機能向上)	○	○		○	おおむね65歳以上の希望者	2		42				4	
取手市	なし													
牛久市	口腔教室		○		○	総合事業対象者・要支援者	18	295	87		54	18		36
	口腔フォローアップ講座		○		○	前年度口腔教室参加者(中断者除く)	2	57	11		6	2	2	4
守谷市	【再掲】口腔ケア出前講座		○		○	65歳以上	46		518		55			
福敷市	いきいき広場	○	○		○	二次予防事業対象者	72	32	89		89			委託
河内町	なし													
利根町	【再掲】口腔相談	○			○	65歳以上	12	6,487	20		12			12
	かむカム栄養塾	○	○		○	二次予防対象者	8	175	129		16	8	2	8
土浦市	おいしいな教室	○	○		○	二次予防対象者	21	19	191		33	1	44	30
石岡市	介護予防(複合)	○	○		○	65歳以上	8	406	113		10	3		
かすみがうら市	なし													
美浦村	お口元気教室	○	○		○	二次予防対象者	5	145	11		7	5	1	
阿見町	口腔機能向上事業	○	○		○	二次予防事業高齢者	14		171		40	14		28
つくば市	なし													

市町村名	事業名	事業内容				事業形態				実施状況				対象者延べ人数				備考
		相談指導 歯科検診	フッ化物塗布 その他	分科予防 二次予防	健康増進事業 その他	回数	年間対象 人数	参加人数 (延べ)	歯科衛生士		保健師	栄養士	その他					
									歯科衛生士 人数	保健師 人数								
つくばみらい市	お口のバトロール隊	○		○		13	13		13									
	歯つ楽つみらい教室	○		○		23	177		67	23								
筑西市	口腔機能向上教室		○	○		9	135		9					27				
結城市	なし																	
桜川市	なし																	
常総市	なし																	
坂東市	いきいき健康教室(複合型介護予防教室)		○	○		1	20	20		1		3					奥野(株)THF	
下妻市	げんき運動教室			○		6	43	43	6		6							
八千代町	なし																	
古河市	なし																	
五霞町	なし																	
境町	なし																	

【その他】

市町村名	事業名	事業内容					実施状況			実施者種別					備考			
		相談 実施	健康 講座	検診 実施	その他 実施	その他 実施	回数	年間 実施数	対象 人数	歯科 医師	歯科 衛生士	その他 実施者	その他 実施者					
水戸市	歯科保健指導担当者会議				○		○	歯科保健業務従事者 歯科衛生士	1			1	6					
笠間市	かさま市民運動会(健康づくり市民大会)				○	○		市民	1		74	1	20	2	200			
小美玉市	なし																	
茨城町	いきいき健康まつり	○			○			一般	1		51		4	1	1			
大洗町	なし																	
城里町	なし																	
ひたちなか市	なし																	
東海村	なし																	
常陸太田市	なし																	
常陸大宮市	かがやきまつり	○			○			一般市民	1	300	55	5		2				
那珂市	なし																	
大子町	健康まつり	○			○			一般町民	1		37	1	2	4	2	1		
日立市	ひたち歯と食育まつり2017(歯と口の健康週間キャンペーン)	○				○		市民	1	185,000	300	10	1	1	6	20		
	日立歯科医師会90周年記念事業「島田洋七講演会」	○				○		市民	1	185,000	900	20	1	1	1	1	10	
	日立市歯科保健ネットワーク連絡会				○		○	日立歯科医師会・日立保健所・健康づくり推進課	2		32	16	2	2	2	4		
高萩市	なし																	
北茨城市	歯科相談	○	○					市民(年齢問わず)	12		68		20	47	11			
鉾田市	なし																	
行方市	なし																	
鹿嶋市	なし																	
潮来市	なし																	
神栖市	みんなの健康宣言作品 コンクール					○	○	市内小中学生	1									ポスターを講義し、検診会場等に展示する。
龍ヶ崎市	なし																	
取手市	健康まつり 子供向けフッ化物塗布	○	○	○	○			市民	1	66	66	3	6	3	1			
	口腔がん検診、歯科検診	○	○		○			20歳以上の市民	1		74	4	2	3				
牛久市	みんなのしあわせ見本市	○			○	○		40歳以上市民	1		113	6	5	2	1			
守谷市	なし																	
稲敷市	なし																	
河内町	なし																	
利根町	なし																	
土浦市	健康まつり	○	○	○	○			2歳児～6歳児	1		91	3	10	10	2			
	歯科健康教室			○		○		65歳以上(健康増進フォーロ-教室参加者)	10		279	14	4	11	2			
石岡市	歯科講演会			○	○			一般市民	1	300	260	1	1		6			
かすみがうら市	歯っピースマイル教室	○	○			○		0～6歳児と保護者	2	80	50	2	6	4	2			
美浦村	なし																	
阿見町	さわやかフェア健口はつらっコーナー	○			○	○		一般住民	1		264	3	1	4				
つくば市	つくばフェスティバル 歯科医師相談	○			○			市民	1		300	○						
つくばみらい市	歯科相談	○			○			一般市民	1		9	2		1				
筑西市	口腔がん検診	○	○					一般市民	1	390	41	9		5	2			
結城市	なし																	
桜川市	健康まつり	○			○			一般市民	1		215		2		2			健康推進員
	(新)在宅医療介護連携推進事業					○		一般市民	1		254	1	1					
	(新)在宅医療介護連携推進事業					○		医療介護従事者・民生委員・ボランティア	1		128	1						
常総市	なし																	
坂東市	健康まつり	○			○			市民	1		約100名							歯科医師、歯科衛生士各10人
下妻市	なし																	
八千代町	なし																	
古河市	なし																	
五霞町	よい歯の子の表彰				○	○		3歳児でむし歯の無い子	1	35	35				1	1		
境町	なし																	

フッ化物塗布事業および歯周疾患検診事業について

市町村名	フッ化物歯面塗布事業						歯周疾患検診事業				
	1. 実施方式			2. 実施機会		3. 受給者負担額			4. 受給者負担額		
	(1) 集団方式	(2) 医療機関委託	(3) 併用	(1) 歯科健診と併せて	(2) フッ化物歯面塗布のみ	集団方式	医療機関委託	市町村負担額	個人負担額	個人負担額	市町村負担額
水戸市	○			○		400円				500円	3,772円
笠間市	○			○		0円				900円	3,327円
小美玉市	○			○		0円				事業未実施	
茨城町	○			○		500円				事業未実施	
大洗町	○			○		0円				事業未実施	
城里町	○			○		0円				事業未実施	
ひたちなか市	事業未実施						事業未実施				
東海村	○			○		0円				0円	6,300円
常陸太田市	○			○		0円				事業未実施	
常陸大宮市	○			○		0円				500円	3,000円
那珂市	事業未実施						事業未実施				
大子町	○			○		0円				事業未実施	
日立市	○			○		0円				500円	4,532円
高萩市	○			○		0円			0円		
北茨城市	○			○		0円				事業未実施	
鉾田市	○			○		0円				0円	4,320円
行方市	事業未実施						事業未実施				
鹿嶋市	事業未実施						事業未実施				
潮来市	事業未実施						事業未実施				
神栖市	事業未実施						事業未実施				
龍ヶ崎市	○			○		0円				510円	4,015円
取手市	○			○		0円				500円	4,300円
牛久市	○			○		0円				500円	
守谷市	○			○		0円				事業未実施	
稲敷市	○			○		0円				0円	5,000円
河内町	○			○		0円				事業未実施	
利根町	事業未実施						事業未実施				
土浦市	○			○		0円			0円	0円	7,560円
石岡市	○			○	○	0円				事業未実施	
かすみがうら市	○			○		500円				0円	
美浦村	○			○		0円				事業未実施	
阿見町	事業未実施						事業未実施				
つくば市	事業未実施						事業未実施				
つくばみらい市	○			○		300円			500円		
筑西市	事業未実施						事業未実施				
結城市	○			○		0円				事業未実施	
桜川市	○			○		0円				事業未実施	
常総市	事業未実施						事業未実施				
坂東市	○			○		400円				事業未実施	
下妻市	○			○		0円				事業未実施	
八千代町	○			○		0円				事業未実施	
古河市	事業未実施						事業未実施				
五霞町	○			○		0円				事業未実施	
境町	事業未実施						事業未実施				

### Ⅲ 茨城県歯科保健統計

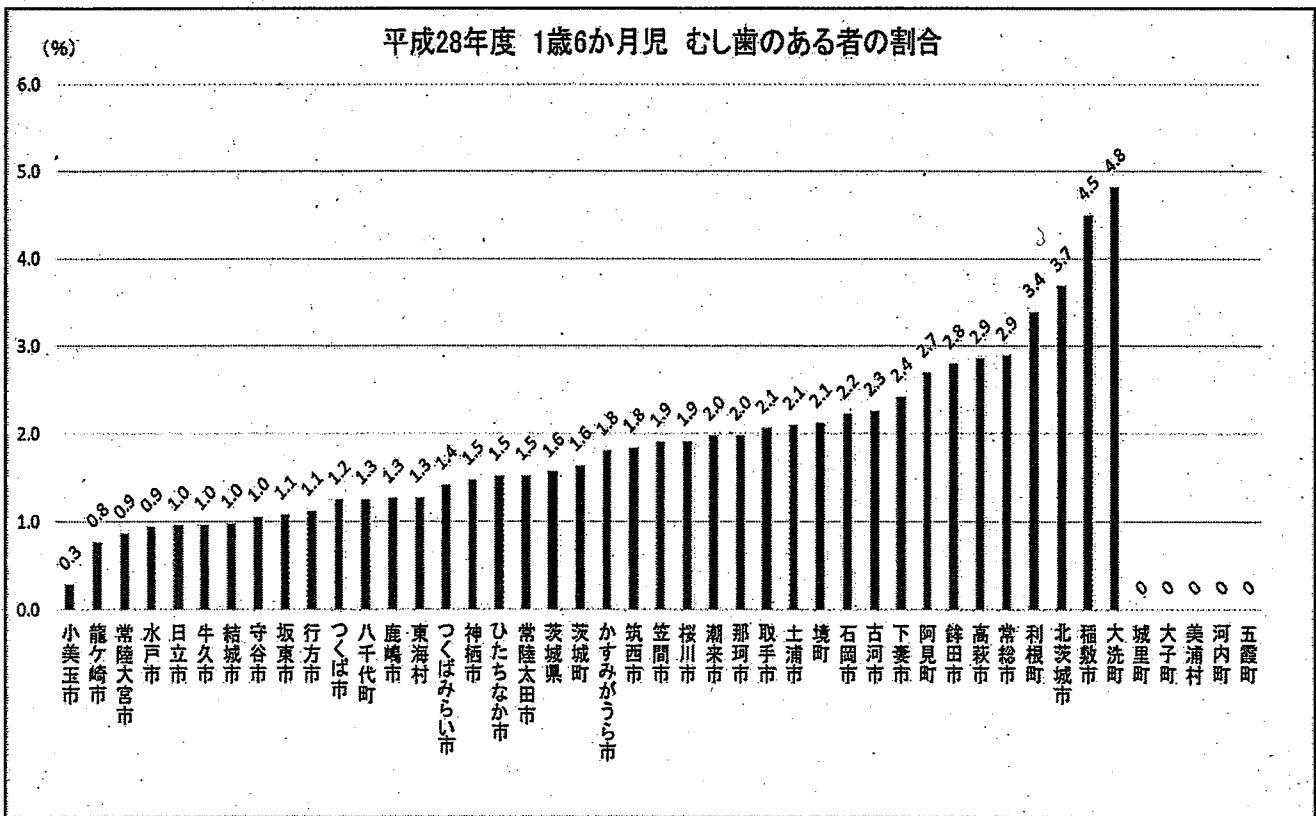
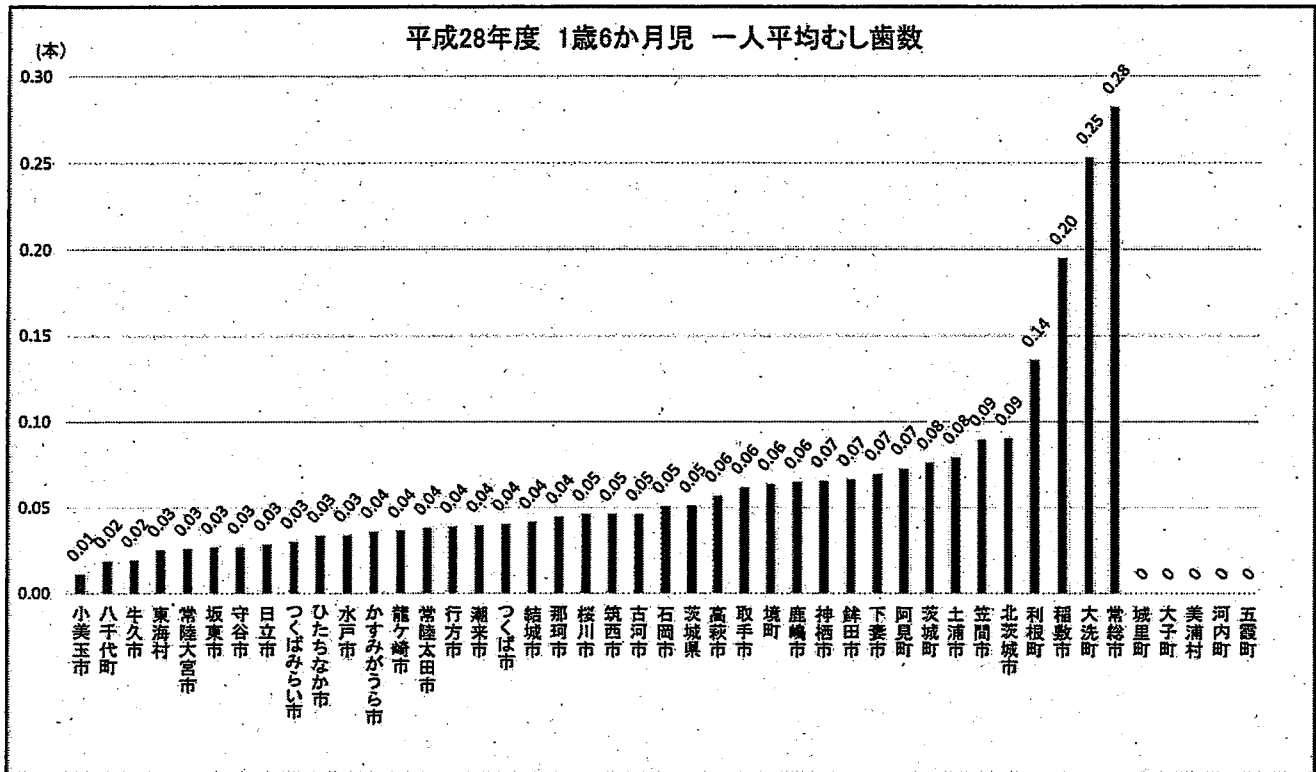




平成28年度 1歳6か月児の歯と口腔の状況

市町村	対象人員 人	受診実 人員 人	受診率 %	むし歯 の総本 数 本	一人平 均むし 歯数 本	むし歯 のある 人員 人	むし歯 有病率 %	軟組織 異常の 人員 人	咬合異 常の 人員 人	その他 異常の 人員 人
水戸市	2,456	2,349	95.6	80	0.03	22	0.9	90	53	12
日立市	1,178	1,154	98.0	33	0.03	11	1.0	63	86	29
土浦市	1,076	1,047	97.3	83	0.08	22	2.1	127	81	-
古河市	1,083	1,062	98.1	49	0.05	24	2.3	2	73	66
石岡市	505	494	97.8	25	0.05	11	2.2	42	38	-
結城市	421	409	97.1	17	0.04	4	1.0	14	65	4
龍ヶ崎市	555	524	94.4	19	0.04	4	0.8	65	46	-
下妻市	334	331	99.1	23	0.07	8	2.4	10	19	11
常総市	451	415	92.0	117	0.28	12	2.9	8	26	-
常陸太田市	266	263	98.9	10	0.04	4	1.5	13	29	-
高萩市	185	175	94.6	10	0.06	5	2.9	5	9	-
北茨城市	260	244	93.8	22	0.09	9	3.7	7	8	-
笠間市	540	525	97.2	47	0.09	10	1.9	33	59	-
取手市	686	680	99.1	42	0.06	14	2.1	8	25	-
牛久市	747	732	98.0	14	0.02	7	1.0	-	50	-
つくば市	2,427	2,334	96.2	94	0.04	29	1.2	163	149	-
ひたちなか市	1,321	1,252	94.8	42	0.03	19	1.5	51	64	52
鹿嶋市	579	555	95.9	36	0.06	7	1.3	41	80	-
潮来市	214	202	94.4	8	0.04	4	2.0	-	2	-
守谷市	669	667	99.7	18	0.03	7	1.0	20	16	5
常陸大宮市	244	232	95.1	6	0.03	2	0.9	21	10	4
那珂市	428	404	94.4	18	0.04	8	2.0	3	29	-
筑西市	786	761	96.8	35	0.05	14	1.8	14	54	23
坂東市	390	372	95.4	10	0.03	4	1.1	-	15	2
稲敷市	205	200	97.6	39	0.20	9	4.5	19	3	-
かすみがうら市	275	277	100.7	10	0.04	5	1.8	4	35	7
桜川市	267	261	97.8	12	0.05	5	1.9	-	23	11
神栖市	913	884	96.8	58	0.07	13	1.5	74	113	24
行方市	179	179	100.0	7	0.04	2	1.1	-	13	6
鉾田市	288	286	99.3	19	0.07	8	2.8	15	13	-
つくばみらい市	569	566	99.5	17	0.03	8	1.4	11	13	4
小美玉市	372	356	95.7	4	0.01	1	0.3	21	17	-
茨城町	207	184	88.9	14	0.08	3	1.6	61	15	-
大洗町	94	83	88.3	21	0.25	4	4.8	-	1	2
城里町	80	79	98.8	-	-	-	-	1	5	-
東海村	327	316	96.6	8	0.03	4	1.3	23	7	-
大子町	96	82	85.4	-	-	-	-	-	7	14
美浦村	106	106	100.0	-	-	-	-	-	-	-
阿見町	377	371	98.4	27	0.07	10	2.7	3	35	18
河内町	25	25	100.0	-	-	-	-	-	-	-
八千代町	160	160	100.0	3	0.02	2	1.3	1	2	-
五霞町	44	42	95.5	-	-	-	-	5	4	-
境町	199	188	94.5	12	0.06	4	2.1	-	7	3
利根町	61	59	96.7	8	0.14	2	3.4	3	3	2
茨城県	22,645	21,887	96.7	1,117	0.05	341	1.6	1,041	1,402	299
全国	1,032,024	981,267	95.1	43,021	0.04	14,463	1.5	65,108	72,445	44,146

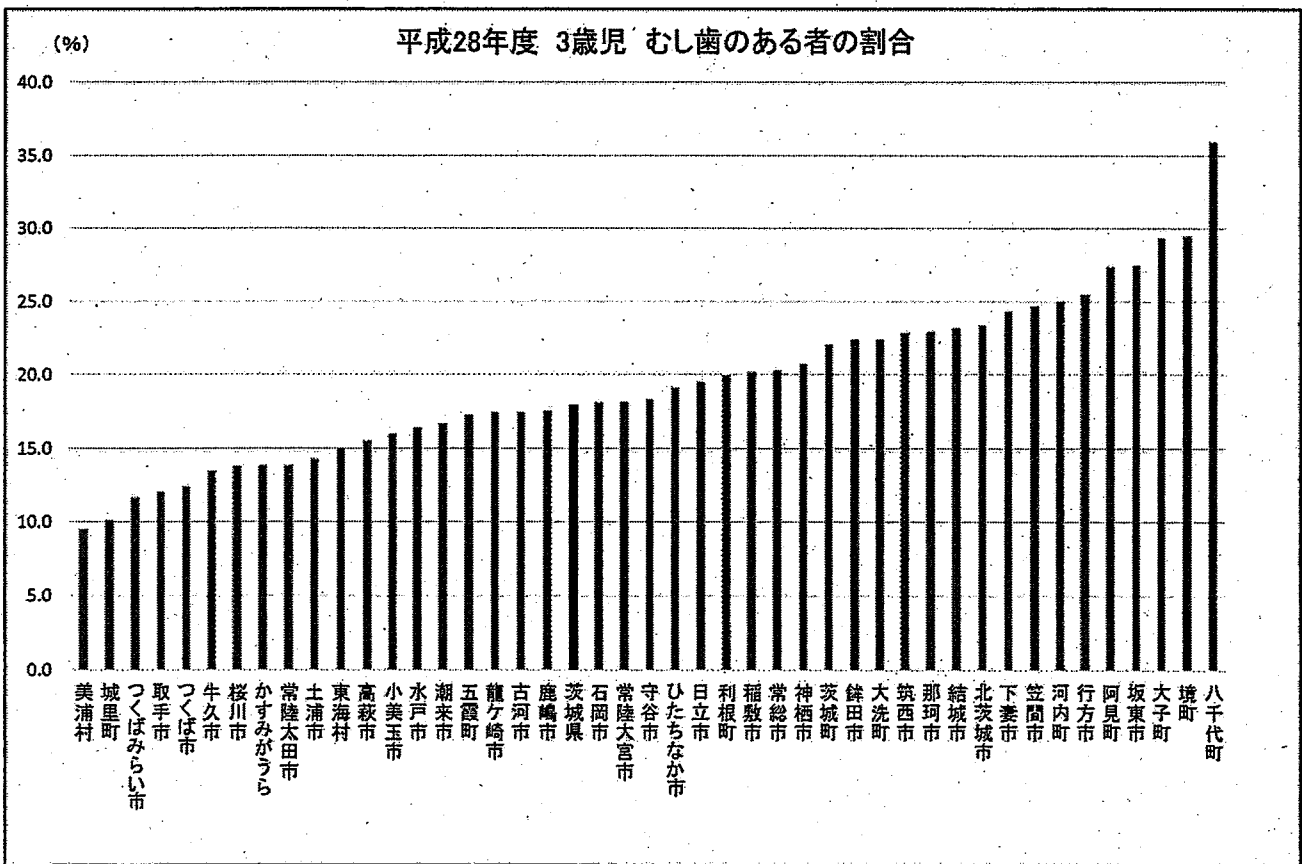
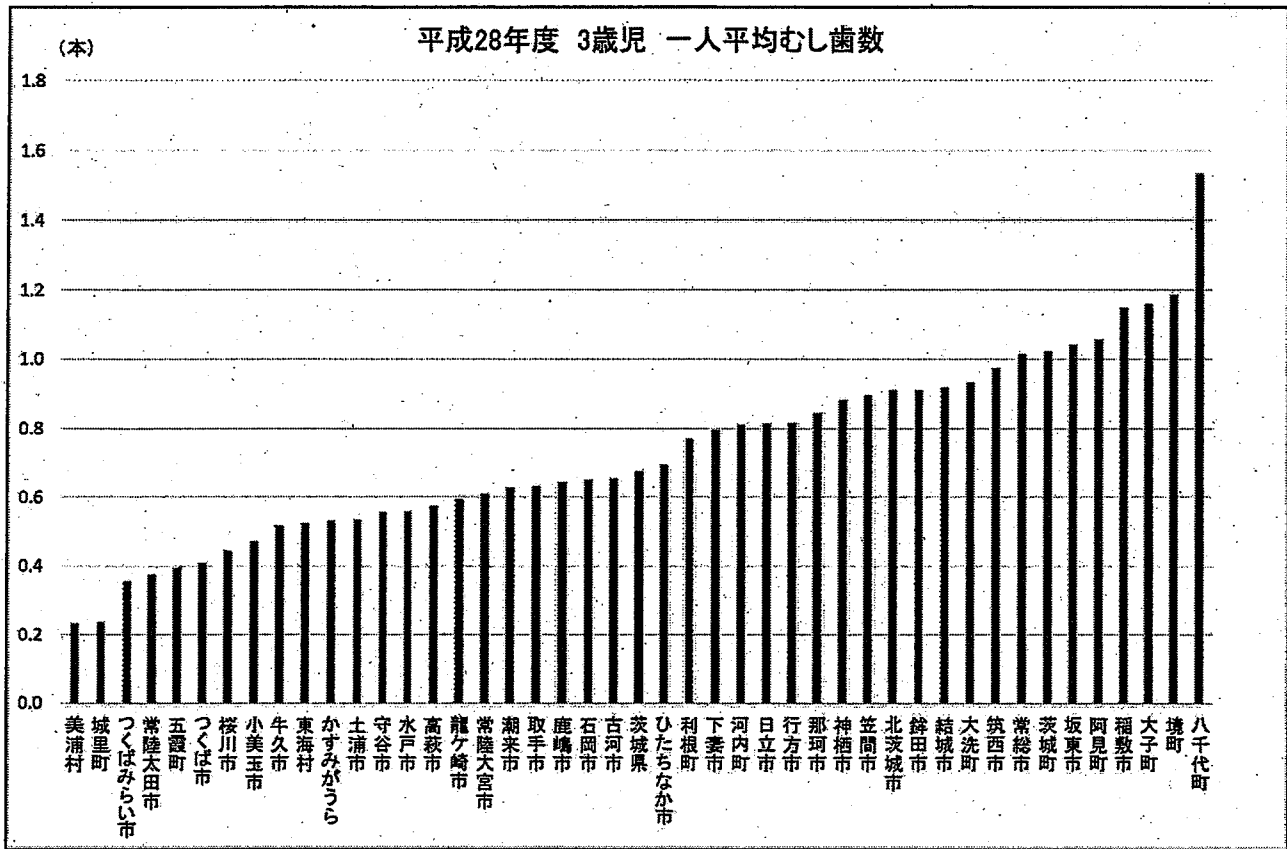
(厚生労働省「平成28年度 地域保健・健康増進事業報告」より作成)



平成28年度 3歳児の歯と口腔の状況

市町村	対象人員	受診実人員	受診率	むし歯の総本数	一人平均むし歯数	むし歯のある人員	むし歯有病率	軟組織異常のある人員	咬合異常のある人員	その他の異常のある人員
	人	人	%	本	本	人	%	人	人	人
水戸市	2,361	2,082	88.2	1,162	0.56	341	16.4	33	112	25
日立市	1,196	1,175	98.2	957	0.81	229	19.5	49	206	25
土浦市	1,107	1,081	97.7	577	0.53	154	14.2	22	134	1
古河市	1,139	1,108	97.3	727	0.66	193	17.4	-	123	80
石岡市	504	491	97.4	319	0.65	89	18.1	3	45	-
結城市	421	401	95.2	368	0.92	93	23.2	5	74	-
龍ヶ崎市	558	506	90.7	301	0.59	88	17.4	35	69	-
下妻市	355	337	94.9	268	0.80	82	24.3	-	28	19
常総市	468	438	93.6	445	1.02	89	20.3	2	57	-
常陸太田市	284	282	99.3	106	0.38	39	13.8	-	51	-
高萩市	210	200	95.2	115	0.58	31	15.5	2	16	-
北茨城市	251	231	92.0	210	0.91	54	23.4	3	13	-
笠間市	534	526	98.5	472	0.90	130	24.7	19	92	2
取手市	706	692	98.0	438	0.63	83	12.0	6	73	-
牛久市	745	720	96.6	374	0.52	97	13.5	-	106	-
つくば市	2,392	2,287	95.6	936	0.41	283	12.4	83	310	-
ひたちなか市	1,363	1,303	95.6	907	0.70	249	19.1	171	14	81
鹿嶋市	558	520	93.2	335	0.64	91	17.5	16	66	106
潮来市	201	180	89.6	113	0.63	30	16.7	-	5	-
守谷市	675	676	100.1	377	0.56	124	18.3	23	92	100
常陸大宮市	275	264	96.0	161	0.61	48	18.2	3	15	4
那珂市	390	375	96.2	317	0.85	86	22.9	9	57	-
筑西市	738	721	97.7	702	0.97	165	22.9	4	138	42
坂東市	422	400	94.8	417	1.04	110	27.5	-	35	28
稲敷市	192	188	97.9	216	1.15	38	20.2	10	21	-
かすみがうら	317	297	93.7	158	0.53	41	13.8	2	71	-
桜川市	261	247	94.6	110	0.45	34	13.8	4	40	-
神栖市	806	748	92.8	661	0.88	155	20.7	-	41	19
行方市	205	200	97.6	163	0.82	51	25.5	2	16	-
鉾田市	327	321	98.2	292	0.91	72	22.4	-	20	-
つくばみらい市	586	575	98.1	205	0.36	67	11.7	3	18	1
小美玉市	394	394	100.0	186	0.47	63	16.0	2	53	-
茨城町	225	204	90.7	209	1.02	45	22.1	7	23	14
大洗町	98	89	90.8	83	0.93	20	22.5	-	12	2
城里町	94	89	94.7	21	0.24	9	10.1	-	7	-
東海村	382	366	95.8	192	0.52	55	15.0	9	18	-
大子町	96	75	78.1	87	1.16	22	29.3	-	8	2
美浦村	97	95	97.9	22	0.23	9	9.5	3	11	-
阿見町	382	369	96.6	390	1.06	101	27.4	2	47	13
河内町	33	32	97.0	26	0.81	8	25.0	-	3	-
八千代町	169	167	98.8	256	1.53	60	35.9	1	20	-
五霞町	59	58	98.3	23	0.40	10	17.2	-	1	-
境町	234	214	91.5	254	1.19	63	29.4	-	16	-
利根町	65	65	100.0	50	0.77	13	20.0	3	9	-
茨城県	22,875	21,789	95.3	14,708	0.68	3,914	18.0	536	2,386	564
全国	1,038,356	976,862	94.1	525,557	0.54	154,345	15.8	25,962	123,689	55,197

(厚生労働省「平成28年度 地域保健・健康増進事業報告」より作成)



## 平成 28 年度 幼児歯科健康診断実施状況調査の結果について

平成 28 年 4 月 1 日時点の茨城県内の保育所、認定こども園、幼稚園及び特別支援学校幼稚部の総施設数は 860 施設で、このうち歯科健康診断実施状況報告があったのは 4 歳児で 605 施設、5 歳児で 603 施設となっています。

以下は、報告があった施設のうち、むし歯のある者の数が歯科健診受診者数より多い場合と対象児童が在籍しない場合を除いた施設(有効回答施設)の報告について取りまとめたものです。

### 1 施設数・歯科健診受診者数の状況

年齢	①	②	③	④	⑤
	管内施設数 (施設)	回答施設数 (施設)	回収率 (②/①)× 100 (%)	有効回答施設数 (施設)	④における歯科健診受診者数 (人)
4歳児	860	605	70.3	598	15,119
5歳児	860	603	70.1	590	15,658

### 2 むし歯の状況

#### (1) むし歯有病率

「むし歯有病者」とは、未処置歯のある者と処置完了した者のことです。

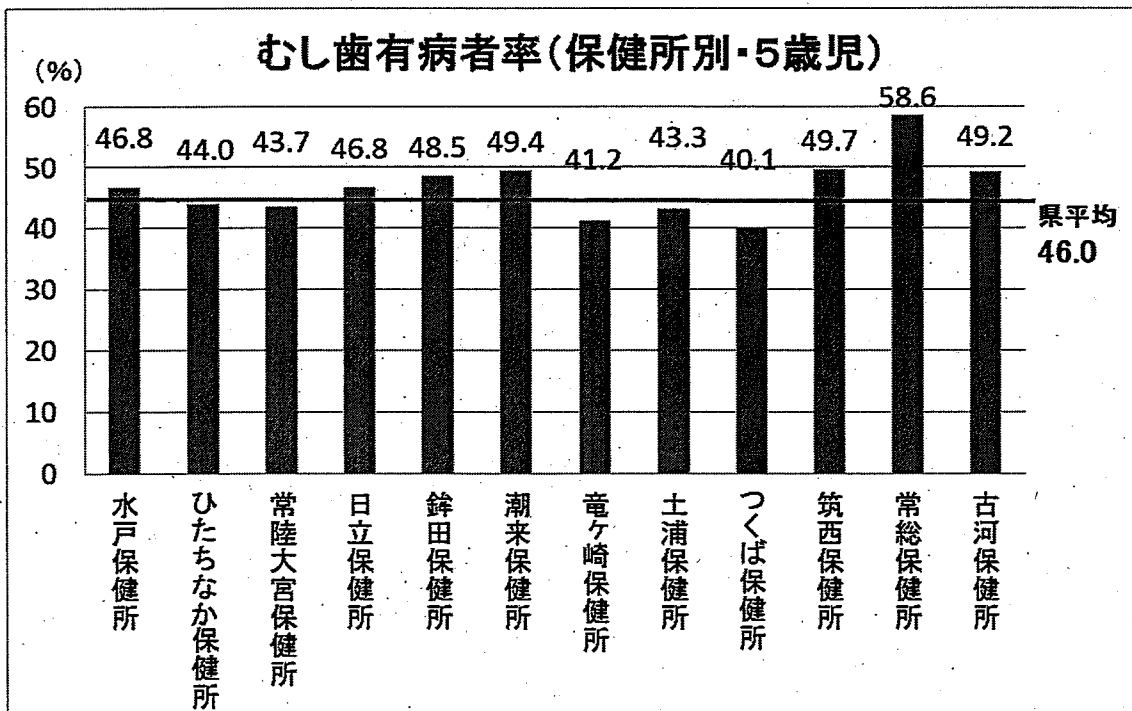
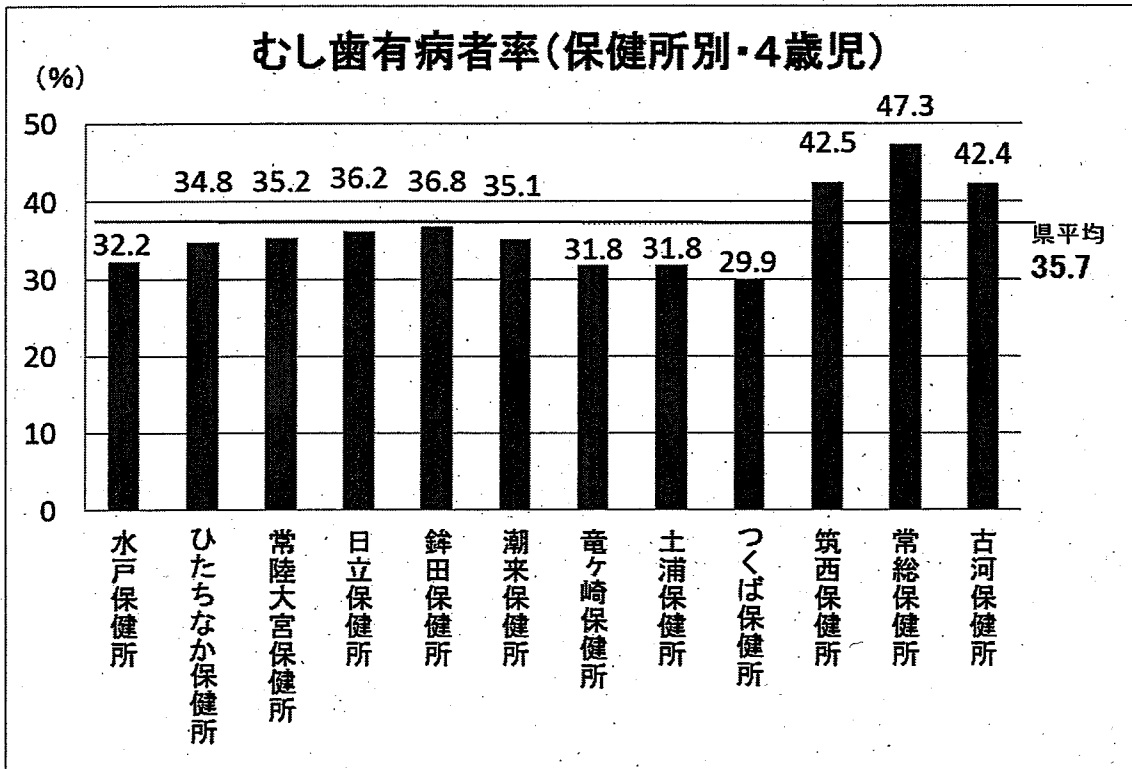
むし歯有病者率の茨城県平均は、4歳児で 35.4%、5歳児で 46.2%でした。

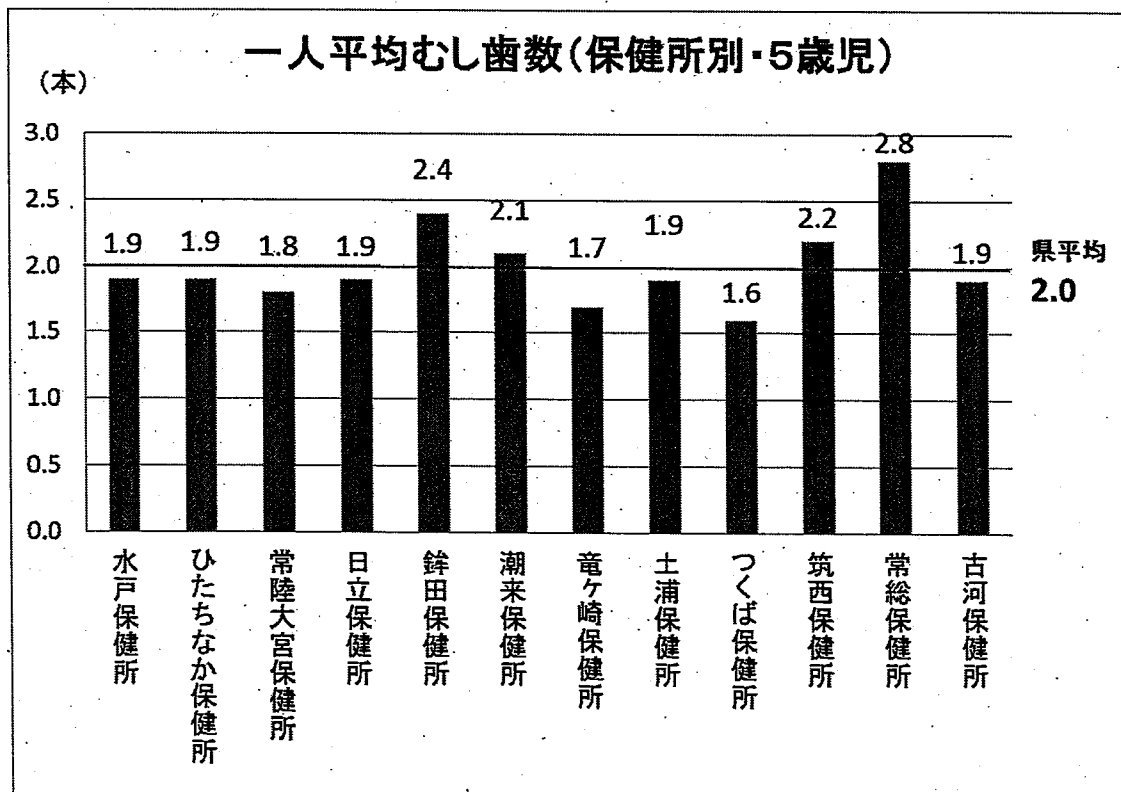
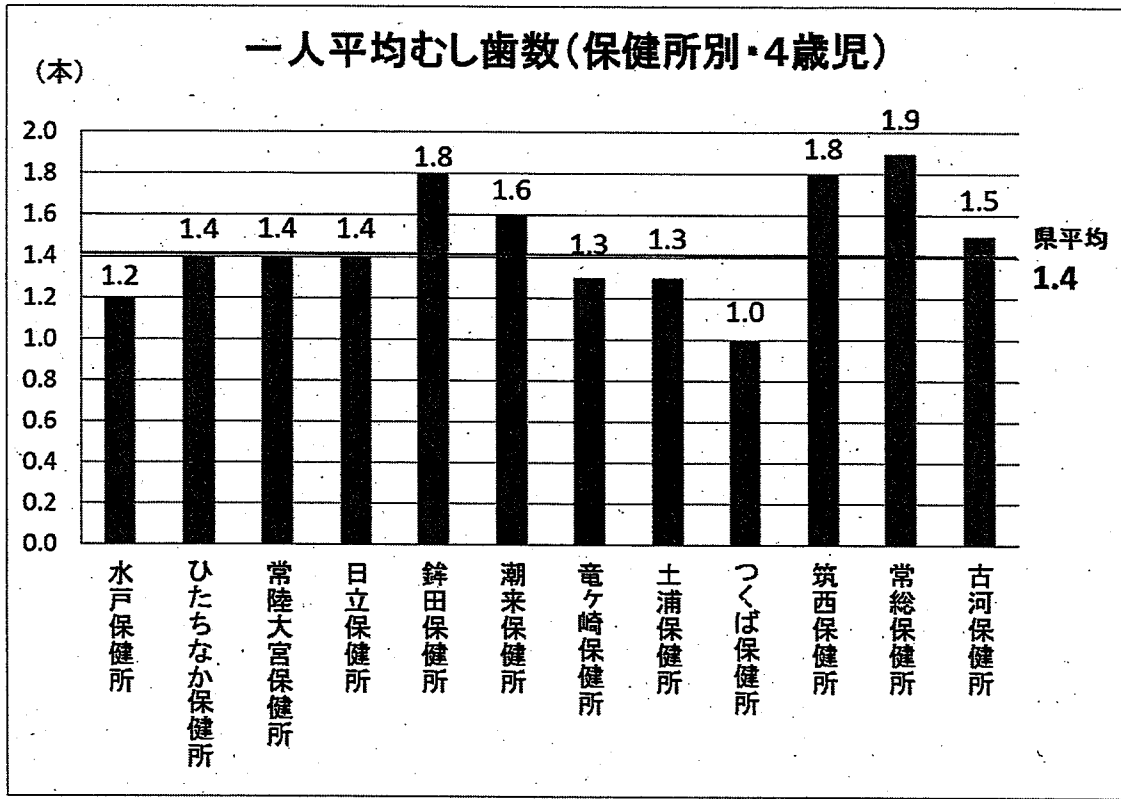
また、保健所別に比較すると、4歳児では、最もむし歯有病者率が高い常総保健所と最も低い竜ヶ崎保健所及び土浦保健所の差は 15.5 ポイントでした。また 5歳児では、最もむし歯有病者率が高い常総保健所と最も低いつくば保健所の差は 18.5 ポイントでした。

#### (2) 一人平均むし歯数

一人平均むし歯数の茨城県平均値、4歳児で 1.4 本、5歳児で 2.0 本でした。

また、保健所別に比較すると、最も一人平均むし歯数が多い常総保健所と最も少ないつくば保健所の差は、4歳児で 0.9 本、5歳児で 1.2 本でした。





平成28年度幼児歯科健康診断実施状況(4歳児)

市町村名	①	②	③	④	⑤	⑥	⑦	⑧	⑨	⑩	⑪	⑫	⑬
	管内 施設数 (施設)	回答 施設数 (施設)	回収率 (②/① ×100) (%)	有効 回答 施設数 (施設)	④にお ける歯 科健診 受診者 数 (人)	未処置 のある 者の 数 (人)	処置完 了した者 の数 (人)	むし歯の ある者 の数 (⑥+ ⑦) (人)	むし歯 有病者 率 (⑧/⑤ ×100) (%)	未処置 歯の本 数 (本)	処置歯 の本数 (本)	むし歯の 本数 (⑩+ ⑪) (本)	一人平 均むし 歯数 (⑫/⑬ ×100) (本)
水戸市	84	73	86.9	72	1,689	400	118	518	30.7	1,344	508	1,852	1.1
笠間市	17	10	58.8	10	257	66	30	96	37.4	260	128	388	1.5
小美玉市	19	11	57.9	11	255	66	11	77	30.2	232	95	327	1.3
茨城町	13	8	61.5	8	170	41	24	65	38.2	142	109	251	1.5
大洗町	8	4	50.0	4	68	25	9	34	50.0	75	23	98	1.4
城里町	6	5	83.3	5	93	19	6	25	26.9	52	47	99	1.1
水戸保健所計	147	111	75.5	110	2,532	617	198	815	32.2	2,105	910	3,015	1.2
ひたちなか市	38	35	92.1	35	1,156	329	98	427	36.9	1,083	710	1,793	1.6
東海村	14	14	100.0	14	363	65	36	101	27.8	289	115	404	1.1
ひたちなか保健所計	52	49	94.2	49	1,519	394	134	528	34.8	1,372	825	2,197	1.4
常陸太田市	16	11	68.8	11	149	29	11	40	26.8	95	38	133	0.9
常陸大宮市	17	16	94.1	15	276	81	20	101	36.6	229	134	363	1.3
那珂市	14	9	64.3	9	273	66	22	88	32.2	301	73	374	1.4
大子町	6	6	100.0	6	91	36	13	49	53.8	153	54	207	2.3
常陸大宮保健所計	53	42	79.2	41	789	212	66	278	35.2	778	299	1,077	1.4
日立市	54	44	81.5	44	1,077	248	113	361	33.5	890	405	1,295	1.2
高萩市	9	7	77.8	7	146	61	7	68	46.6	312	35	347	2.4
北茨城市	9	5	55.6	5	109	43	10	53	48.6	197	43	240	2.2
日立保健所計	72	56	77.8	56	1,332	352	130	482	36.2	1,399	483	1,882	1.4
鉾田市	13	10	76.9	9	218	73	7	80	36.7	324	47	371	1.7
行方市	11	9	81.8	9	192	65	6	71	37.0	298	71	369	1.9
鉾田保健所計	24	19	79.2	18	410	138	13	151	36.8	622	118	740	1.8
鹿嶋市	22	10	45.5	10	363	98	8	106	29.2	391	72	463	1.3
潮来市	11	7	63.6	7	151	51	14	65	43.0	165	83	248	1.6
神栖市	30	24	80.0	23	707	210	48	258	36.5	955	264	1,219	1.7
潮来保健所計	63	41	65.1	40	1,221	359	70	429	35.1	1,511	419	1,930	1.6
龍ヶ崎市	18	13	72.2	13	342	107	30	137	40.1	319	167	486	1.4
取手市	27	26	96.3	26	627	139	45	184	29.3	650	224	874	1.4
牛久市	24	9	37.5	9	270	58	19	77	28.5	201	88	289	1.1
守谷市	17	11	64.7	11	292	43	18	61	20.9	155	59	214	0.7
稲敷市	9	3	33.3	3	110	47	8	55	50.0	147	62	209	1.9
河内町	2	1	50.0	1	34	17	2	19	55.9	70	11	81	2.4
利根町	5	5	100.0	5	81	21	4	25	30.9	50	21	71	0.9
竜ヶ崎保健所計	102	68	66.7	68	1,756	432	126	558	31.8	1,592	632	2,224	1.3
土浦市	42	34	81.0	33	864	191	83	274	31.7	698	393	1,091	1.3
石岡市	24	21	87.5	21	516	505	139	56	38.6	39	550	406	1.9
かすみがうら市	11	11	100.0	11	257	39	16	55	21.4	148	63	211	0.8
美浦村	4	4	100.0	4	101	29	10	39	38.6	69	33	102	1.0
阿見町	12	10	83.3	10	296	52	29	81	27.4	164	80	244	0.8
土浦保健所計	93	80	86.0	79	2,023	450	194	644	31.8	1,629	975	2,604	1.3
つくば市	80	20	25.0	20	677	121	69	190	28.1	348	237	585	0.9
つくばみらい市	21	4	19.0	4	157	38	21	59	37.6	165	121	286	1.8
つくば保健所計	101	24	23.8	24	834	159	90	249	29.9	513	358	871	1.0
筑西市	26	23	88.5	22	664	201	57	258	38.9	809	267	1,076	1.6
結城市	15	14	93.3	13	373	145	37	182	48.8	639	175	814	2.2
桜川市	8	3	37.5	3	89	19	19	38	42.7	48	77	125	1.4
筑西保健所計	49	40	81.6	38	1,126	365	113	478	42.5	1,496	519	2,015	1.8
常総市	20	17	85.0	17	384	135	50	185	48.2	442	220	662	1.7
坂東市	11	5	45.5	5	191	77	15	92	48.2	322	89	411	2.2
下妻市	15	14	93.3	14	228	85	37	122	53.5	329	172	501	2.2
八千代町	9	1	11.1	1	57	6	2	8	14.0	20	27	47	0.8
常総保健所計	55	37	67.3	37	860	303	104	407	47.3	1,113	508	1,621	1.9
古河市	39	30	76.9	30	961	301	133	434	45.2	1,095	451	1,546	1.6
五霞町	3	2	66.7	2	118	24	8	32	27.1	87	61	148	1.3
境町	7	6	85.7	6	143	44	8	52	36.4	131	53	184	1.3
古河保健所計	49	38	77.6	38	1,222	369	149	518	42.4	1,313	565	1,878	1.5
県計	860	605	70.3	598	15,624	4,150	1,387	5,537	35.4	15,443	6,611	22,054	1.4



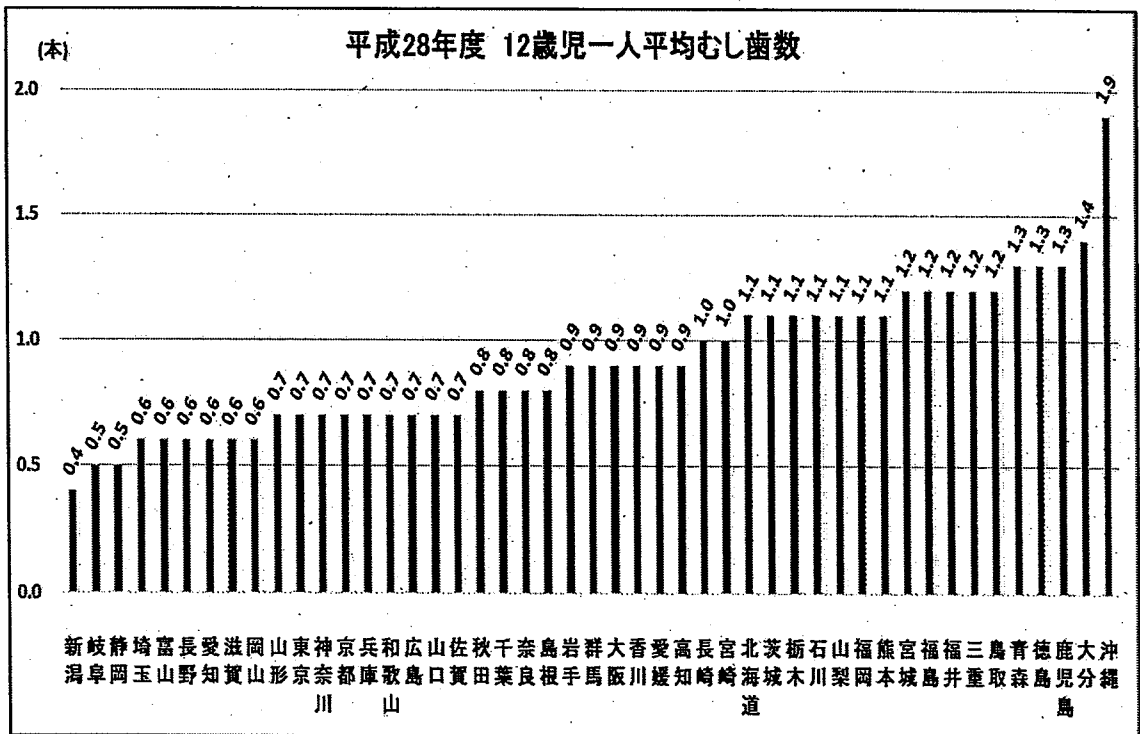
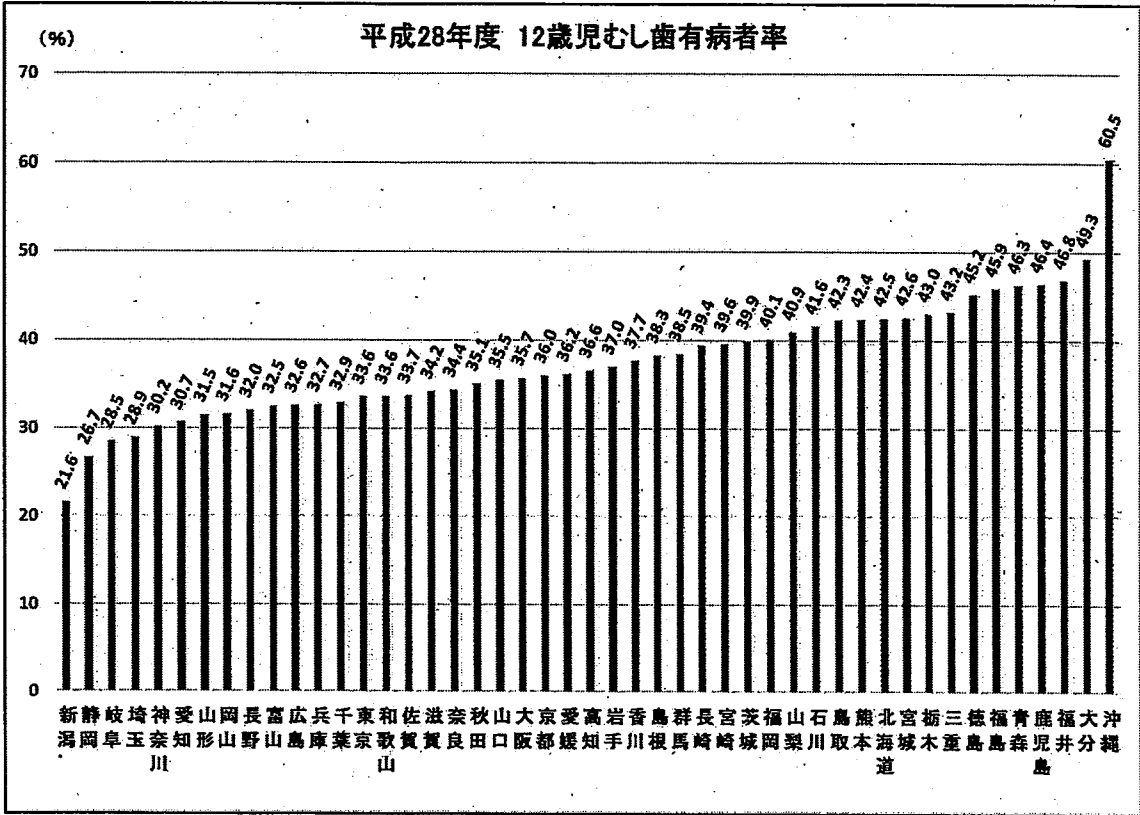
平成28年度幼児歯科健康診断実施状況(5歳児)

市町村名	①	②	③	④	⑤	⑥	⑦	⑧	⑨	⑩	⑪	⑫	⑬
	管内施設数 (施設)	回答施設数 (施設)	回収率 (②/①×100) (%)	有効回答施設数 (施設)	④における歯科健診受診者数 (人)	未処置歯のある者の数 (人)	処置完了した者の数 (人)	むし歯のある者の数 (⑥+⑦) (人)	むし歯有病者率 (⑧/⑤×100) (%)	未処置歯の本数 (本)	処置歯の本数 (本)	むし歯の本数 (⑩+⑪) (本)	一人平均むし歯数 (⑫/⑤×100) (本)
水戸市	84	73	86.9	72	1,687	504	230	734	43.5	1,784	1,025	2,809	1.7
笠間市	17	10	58.8	10	285	114	60	174	61.1	450	323	773	2.7
小美玉市	19	11	57.9	11	291	107	24	131	45.0	407	249	656	2.3
茨城町	13	8	61.5	8	180	60	26	86	47.8	244	183	427	2.4
大洗町	8	4	50.0	4	80	25	17	42	52.5	92	54	146	1.8
城里町	6	5	83.3	5	90	28	27	55	61.1	76	91	167	1.9
水戸保健所計	147	111	75.5	110	2,613	838	384	1,222	46.8	3,053	1,925	4,978	1.9
ひたちなか市	38	35	92.1	35	1,224	416	163	579	47.3	1,355	1,160	2,515	2.1
東海村	14	14	100.0	14	380	78	48	126	33.2	274	205	479	1.3
ひたちなか保健所計	52	49	94.2	49	1,604	494	211	705	44.0	1,629	1,365	2,994	1.9
常陸太田市	16	11	68.8	11	205	52	36	88	42.9	213	164	377	1.8
常陸大宮市	17	15	88.2	14	255	84	36	120	47.1	297	189	486	1.9
那珂市	14	9	64.3	9	285	73	38	111	38.9	283	162	445	1.6
大子町	6	6	100.0	5	63	22	12	34	54.0	82	54	136	2.2
常陸大宮保健所計	53	41	77.4	39	808	231	122	353	43.7	875	569	1,444	1.8
日立市	54	44	81.5	43	504	134	98	232	46.0	584	353	937	1.9
高萩市	9	7	77.8	7	140	60	20	80	57.1	267	147	414	3.0
北茨城市	9	5	55.6	5	119	52	18	70	58.8	275	88	363	3.1
日立保健所計	72	56	77.8	55	1,385	440	208	648	46.8	1,782	914	2,696	1.9
鉾田市	13	10	76.9	9	244	102	19	121	49.6	472	109	581	2.4
行方市	11	9	81.8	9	230	74	35	109	47.4	308	233	541	2.4
鉾田保健所計	24	19	79.2	18	474	176	54	230	48.5	780	342	1,122	2.4
鹿嶋市	22	10	45.5	10	355	131	41	172	48.5	461	242	703	2.0
潮来市	11	7	63.6	7	135	65	16	81	60.0	203	157	360	2.7
神栖市	30	24	80.0	23	697	262	71	333	47.8	978	491	1,469	0.7
潮来保健所計	63	41	65.1	40	1,187	458	128	586	49.4	1,642	890	2,532	2.1
龍ヶ崎市	18	13	72.2	13	377	100	55	155	41.1	324	196	520	1.4
取手市	27	26	96.3	26	679	162	96	258	38.0	648	536	1,184	1.7
牛久市	24	9	37.5	9	261	95	30	125	47.9	277	173	450	1.7
守谷市	17	11	64.7	10	285	54	30	84	29.5	154	138	292	1.0
稲敷市	9	3	33.3	3	137	59	15	74	54.0	279	113	392	2.9
河内町	2	1	50.0	1	34	20	2	22	64.7	58	25	83	2.4
利根町	5	5	100.0	5	107	44	13	57	53.3	157	86	243	2.3
竜ヶ崎保健所計	102	68	66.7	67	1,880	534	241	775	41.2	1,897	1,267	3,164	1.7
土浦市	42	34	81.0	33	900	267	114	381	42.3	889	811	1,700	1.9
石岡市	24	21	83.3	20	484	154	87	241	49.8	509	556	1,065	2.2
かすみがうら市	11	11	100.0	11	285	79	23	102	35.8	279	158	437	1.5
美浦村	4	4	100.0	4	79	28	10	38	48.1	62	44	106	1.3
阿見町	12	10	83.3	9	307	89	39	128	41.7	306	204	510	1.7
土浦保健所計	93	80	86.0	77	2,055	617	273	890	43.3	2,045	1,773	3,818	1.9
つくば市	80	20	25.0	20	692	145	132	277	40.0	460	608	1,068	1.5
つくばみらい市	21	4	19.0	4	169	36	32	68	40.2	94	232	326	1.9
つくば保健所計	101	24	23.8	24	861	181	164	345	40.1	554	840	1,394	1.6
筑西市	26	23	88.5	22	696	233	87	320	46.0	866	540	1,406	2.0
結城市	15	13	86.7	13	391	165	59	224	57.3	675	406	1,081	2.8
桜川市	8	3	37.5	3	83	20	17	37	44.6	50	79	129	1.6
筑西保健所計	49	39	79.6	38	1,170	418	163	581	49.7	1,591	1,025	2,616	2.2
常総市	20	17	85.0	17	383	145	71	216	56.4	633	389	1,022	2.7
坂東市	11	5	45.5	5	180	102	24	126	70.0	482	208	690	3.8
下妻市	15	14	93.3	12	238	109	33	142	59.7	377	260	637	2.7
八千代町	9	1	11.1	1	58	12	7	19	32.8	44	26	70	1.2
常総保健所計	55	37	67.3	35	859	368	135	503	58.6	1,536	883	2,419	2.8
古河市	39	30	76.9	30	993	320	178	498	50.2	1,123	718	1,841	1.9
五霞町	3	2	66.7	2	109	29	22	51	46.8	97	150	247	2.3
境町	7	6	85.7	6	144	45	19	64	44.4	183	154	337	2.3
古河保健所計	49	38	77.6	38	1,246	394	219	613	49.2	1,403	1,022	2,425	1.9
県計	860	603	70.1	590	16,142	5,149	2,302	7,451	46.2	18,787	12,815	31,602	2.0

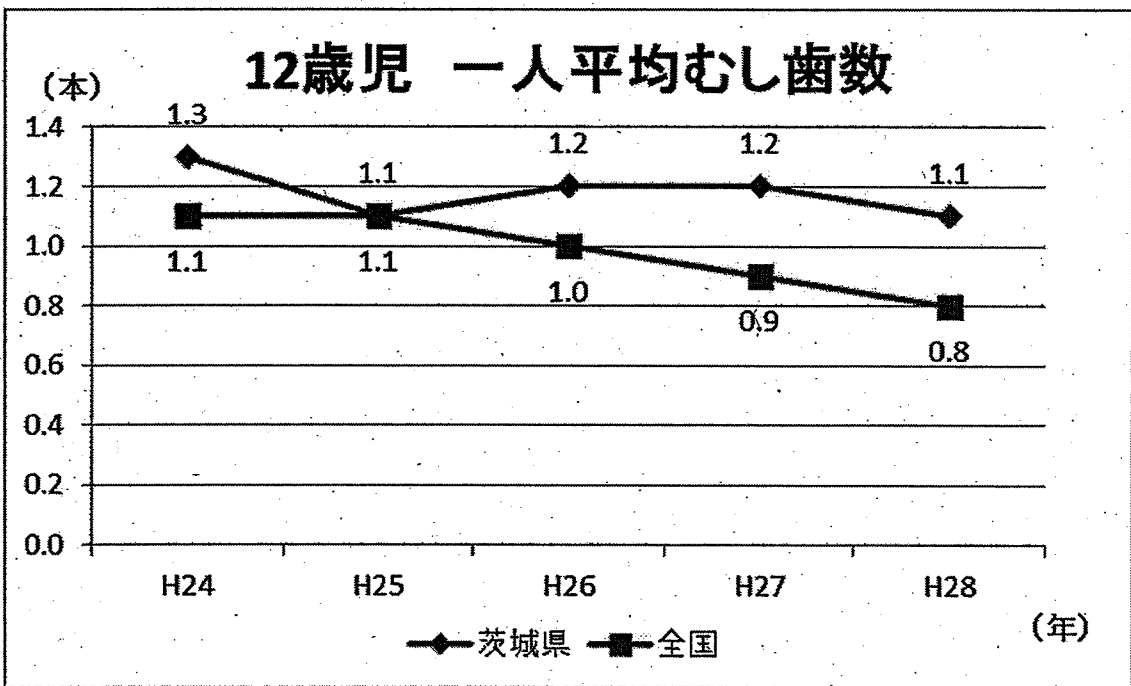
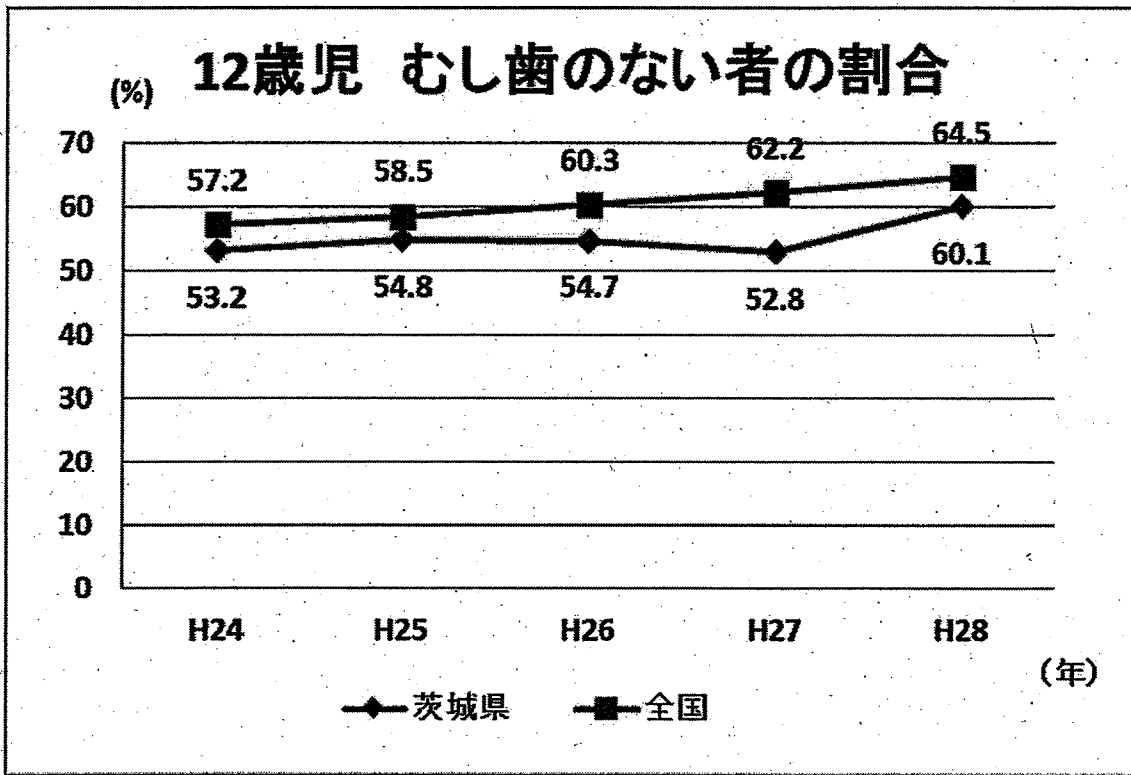
平成28年度 児童・生徒の歯と口腔の状況

(%)

区分	むし歯(う歯)									歯列・咬合	顎関節	歯垢の状態	歯肉の状態	疾病・異常 その他の											
	計			処完了者			未処置者																		
	計	男	女	計	男	女	計	男	女						計	男	女	計	男	女					
5歳	全国	35.6	36.9	34.4	14.5	15.2	13.9	21.1	21.7	20.5	3.6	3.3	4.0	0.1	0.1	0.1	0.6	0.7	0.6	0.2	0.2	0.2	1.8	1.7	1.9
	茨城県	39.3	40.4	38.1	12.0	13.2	10.8	27.2	27.2	27.3	4.4	4.2	4.5	-	-	-	0.4	0.2	0.6	0.4	0.3	0.6	3.2	3.3	3.0
6歳	全国	42.8	44.1	41.5	17.8	18.0	17.5	25.1	26.0	24.1	3.0	2.6	3.4	0.1	0.1	0.1	1.3	1.3	1.2	0.6	0.6	0.7	5.5	5.3	5.8
	茨城県	49.3	52.3	46.2	17.7	17.9	17.5	31.6	34.5	28.7	1.8	1.5	2.0	-	-	-	0.5	0.6	0.4	0.1	0.1	0.1	7.2	6.7	7.7
7歳	全国	50.5	51.8	49.1	23.6	24.0	23.1	26.9	27.8	25.9	4.5	4.3	4.8	0.1	0.1	0.1	2.4	2.5	2.3	1.3	1.4	1.3	5.5	5.4	5.6
	茨城県	55.7	56.0	55.4	22.7	22.5	23.0	33.0	33.5	32.4	2.0	1.9	2.0	0.1	0.2	-	1.0	1.0	1.0	0.3	0.3	0.3	6.1	5.9	6.3
8歳	全国	55.5	56.9	54.1	28.1	28.7	27.5	27.4	28.2	26.6	5.0	4.7	5.3	0.1	0.1	0.1	3.3	3.8	2.8	1.9	2.1	1.6	5.5	5.4	5.6
	茨城県	62.5	64.3	60.6	29.7	30.1	29.4	32.8	34.2	31.3	2.5	2.5	2.5	0.0	0.0	-	1.2	1.5	1.0	0.4	0.4	0.4	9.3	8.5	10.2
9歳	全国	55.5	57.3	53.7	29.7	30.4	28.9	25.9	27.0	24.8	5.2	5.0	5.4	0.2	0.1	0.2	3.6	4.1	3.0	2.3	2.5	2.1	7.3	7.0	7.7
	茨城県	61.8	64.8	58.6	29.9	29.3	30.6	31.9	35.5	28.0	2.3	2.6	2.1	0.1	0.1	0.1	2.5	3.1	1.9	1.4	1.5	1.2	12.3	12.6	12.0
10歳	全国	48.9	51.5	46.2	27.0	27.9	25.9	22.0	23.6	20.3	5.2	4.9	5.4	0.2	0.2	0.2	4.1	4.8	3.3	2.8	3.2	2.3	8.9	9.0	8.8
	茨城県	55.6	58.4	52.7	28.3	29.0	27.6	27.3	29.4	25.1	2.3	2.3	2.4	0.1	0.0	0.1	1.3	1.4	1.2	0.7	0.7	0.8	13.6	13.9	13.2
11歳	全国	40.0	41.6	38.3	22.3	22.8	21.8	17.7	18.8	16.6	5.6	5.5	5.7	0.2	0.2	0.2	4.2	5.2	3.2	3.1	3.7	2.4	7.9	8.6	7.2
	茨城県	44.8	47.6	41.9	22.2	23.7	20.7	22.6	23.9	21.2	2.5	2.5	2.5	0.2	0.2	0.2	2.2	2.6	1.9	1.1	1.3	1.0	11.8	13.1	10.4
12歳	全国	35.5	34.8	36.3	20.0	19.3	20.8	15.5	15.4	15.6	5.4	5.3	5.6	0.4	0.4	0.4	5.2	6.4	3.8	4.1	5.0	3.1	6.1	6.7	5.4
	茨城県	39.9	38.2	41.8	21.0	19.5	22.5	19.0	18.7	19.3	4.4	4.6	4.2	0.5	0.3	0.8	3.4	4.0	2.8	3.5	3.7	3.4	8.9	9.5	8.3
13歳	全国	36.5	35.4	37.6	20.5	19.4	21.7	16.0	16.0	15.9	5.4	5.2	5.6	0.5	0.4	0.5	5.5	6.9	4.1	4.6	5.7	3.4	3.7	4.1	3.3
	茨城県	40.3	38.3	42.4	20.1	18.8	21.5	20.2	19.6	20.9	5.2	5.3	5.1	0.8	1.3	0.3	4.5	5.2	3.7	4.0	4.3	3.7	6.4	7.1	5.7
14歳	全国	40.4	38.6	42.3	22.4	20.8	24.0	18.0	17.7	18.3	5.3	5.0	5.7	0.5	0.4	0.6	5.6	6.9	4.1	5.1	6.3	3.8	2.7	2.8	2.5
	茨城県	51.0	41.6	43.9	25.1	21.4	23.7	25.9	20.3	20.2	4.3	3.8	3.3	0.3	0.8	0.6	9.9	5.1	3.4	3.1	4.9	3.7	2.1	4.9	3.9
15歳	全国	44.1	42.3	45.9	25.7	23.7	27.8	18.4	18.6	18.1	4.4	4.2	4.6	0.6	0.5	0.8	5.0	6.0	4.0	4.5	5.5	3.6	1.2	1.2	1.2
	茨城県	49.1	49.0	49.2	26.4	24.4	28.4	22.7	24.5	20.8	4.2	4.4	3.9	1.1	0.8	1.4	4.4	5.0	3.7	2.9	3.5	2.3	1.3	1.0	1.5
16歳	全国	49.4	47.4	51.5	28.5	25.9	31.2	20.9	21.5	20.3	4.4	4.1	4.7	0.7	0.5	0.8	5.2	6.1	4.2	4.8	5.7	3.8	1.0	0.9	1.0
	茨城県	55.4	55.1	55.6	29.9	28.3	31.6	25.4	26.8	24.0	5.1	4.8	5.3	0.2	0.1	0.4	4.9	5.5	4.4	3.5	4.1	2.9	1.1	0.7	1.5
17歳	全国	54.3	52.4	56.1	30.9	28.2	33.7	23.3	24.3	22.4	4.3	4.1	4.6	0.7	0.6	0.9	5.2	6.3	4.2	4.8	5.9	3.7	0.9	0.9	0.9
	茨城県	59.3	58.6	59.9	30.6	27.2	34.2	28.7	31.4	25.8	4.9	4.8	5.1	0.2	0.1	0.3	5.2	5.9	4.4	3.7	4.9	2.6	1.1	0.5	1.7



文部科学省「学校保健統計調査」より作成



文部科学省「学校保健統計調査」より作成

## 歯科医師数の年次推移

		歯科医師数(人)				(再掲)医療施設の従事者数			
		茨城県		全国		茨城県		全国	
		実数	人口10万対	実数	人口10万対	実数	人口10万対	実数	人口10万対
平成	8	1,494	50.3	85,518	67.9	1,490	50.1	83,403	66.3
	10	1,552	51.8	88,061	69.6	1,540	51.4	85,669	67.7
	12	1,637	54.8	90,857	71.6	1,624	54.4	88,410	69.7
	14	1,684	56.3	92,874	72.9	1,675	56.0	90,499	71.0
	16	1,746	58.4	95,197	74.6	1,730	57.9	92,696	72.6
	18	1,755	59.1	97,198	76.1	1,733	58.3	94,593	74.0
	20	1,853	62.5	99,426	77.9	1,824	61.5	96,674	75.7
	22	1,855	62.5	101,576	79.3	1,831	61.7	98,723	77.1
	24	1,934	65.7	102,551	80.4	1,914	65.0	99,659	78.2
	26	1,944	66.6	103,972	81.8	1,920	65.8	100,965	79.4
	28	1,934	66.6	104,533	82.4	1,913	65.9	101,551	80.0

注:従業地による。

厚生労働省「医師・歯科医師・薬剤師調査」

## 就業歯科衛生士・歯科技工士数及び率(人口10万対)の年次推移

		歯科衛生士数(人)				歯科技工士数(人)			
		茨城県		全国		茨城県		全国	
		実数	人口10万対	実数	人口10万対	実数	人口10万対	実数	人口10万対
平成	8	879	29.6	56,466	44.9	598	20.1	36,652	29.1
	10	983	32.8	61,331	48.5	643	21.5	36,569	28.9
	12	1,089	36.5	67,376	53.1	633	21.2	37,244	29.3
	14	1,186	39.7	73,297	57.5	637	21.3	36,765	28.9
	16	1,329	44.5	79,695	62.4	633	21.2	35,668	27.9
	18	1,477	49.7	86,939	68.0	591	19.9	35,147	27.5
	20	1,698	57.3	96,442	75.5	613	20.7	35,337	27.7
	22	1,850	62.3	103,180	80.6	659	22.2	35,413	27.7
	24	1,986	67.5	108,123	84.8	679	23.1	34,613	27.1
	26	2,053	70.3	116,299	91.5	644	22.1	34,495	27.1
	28	2,179	75.0	123,831	97.6	653	21.9	34,640	27.0

厚生労働省「衛生行政報告例」

### 歯科診療所数の年次推移

		歯科診療所数(人)			
		茨城県		全国	
		実数	人口10万対	実数	人口10万対
平成	17	1,339	45.0	66,732	52.2
	18	1,358	45.7	67,392	52.7
	19	1,376	46.3	67,798	53.1
	20	1,379	46.5	67,779	53.1
	21	1,393	47.1	68,097	53.4
	22	1,403	47.2	68,384	53.4
	23	1,394	47.1	68,156	53.3
	24	1,399	47.5	68,474	53.7
	25	1,401	47.8	68,701	54.0
	26	1,400	48.0	68,592	54.0
	27	1,396	47.9	68,737	54.0
	28	1,402	48.3	68,940	54.3

厚生労働省「医療施設調査」

## IV 參考資料





○ 茨城県歯と口腔の健康づくり8020・6424推進条例 (平成22年9月28日茨城県条例第37号)

(目的)

第1条 この条例は、歯と口腔の健康づくりが県民の健康づくりに果たす役割の重要性にかんがみ、県民の生涯にわたる歯と口腔の健康づくりに関し、その基本理念を定め、県、保健医療関係者、福祉関係者及び教育関係者等の責務並びに市町村及び県民等の役割を明らかにするとともに、歯と口腔の健康づくりの推進に関する計画の策定等について定めることにより、80歳で20本以上の歯を保つこと及び64歳で24本以上の歯を保つことを目的とした8020・6424運動（以下「8020・6424運動」という。）の下、歯と口腔の健康づくりに関する施策を総合的かつ計画的に推進し、もって県民が豊かな生活を送ることに寄与することを目的とする。

(基本理念)

第2条 歯と口腔の健康づくりは、県民が自らむし歯や歯周疾患等の予防及び口腔機能の向上に取り組むとともに、県内すべての地域において生涯を通じて必要な歯と口腔の保健医療サービスを受けることができる環境が整備されることを基本理念として行われなければならない。

(県の責務)

第3条 県は、前条に規定する基本理念（以下「基本理念」という。）にのっとり、歯と口腔の健康づくりの推進に関する総合的かつ計画的な施策を策定し、及び実施する責務を有する。

(市町村との連携協力等)

第4条 県は、前条に規定する施策を策定し、及び実施するに当たっては、住民に身近な歯と口腔の保健サービスを実施している市町村との連携協力及び調整に努めなければならない。

(歯と口腔の健康づくりの業務に携わる者の責務)

第5条 歯科医師、歯科衛生士、歯科技工士その他の歯科医療又は保健指導に係る業務に携わる者（第11条第7号において「歯と口腔の健康づくりの業務に携わる者」という。）は、基本理念にのっとり、県が実施する歯と口腔の健康づくりの推進に関する施策及び市町村が実施する歯と口腔の保健サービスに協力するよう努めなければならない。

(保健医療関係者、福祉関係者、教育関係者等の責務)

第6条 保健医療関係者、福祉関係者及び教育関係者等は、基本理念にのっとり、県民の歯と口腔の健康づくりの推進並びに他の者が行う歯と口腔の健康づくりに関する活動との連携及び協力を図るよう努めるものとする。

(事業者及び保険者の役割)

第7条 事業者は、基本理念にのっとり、県内の事業所で雇用する従業員が歯科検診（健康診査又は健康診断において実施する歯科に関する検診を含む。次条第2項において同じ。）及び歯科保健指導（次項において「歯科検診等」という。）を受けるための機会の確保その他の歯と口腔の健康づくりに関する取組を推進するよう努めるものとする。

2 保険者は、基本理念にのっとり、県内の被保険者が歯科検診等を受けるための機会の確保その他の歯と口腔の健康づくりに関する取組を推進するよう努めるものとする。

(県民の役割)

第8条 県民は、歯と口腔の健康づくりに関する知識及び理解を深めるよう努めるものとする。

2 県民は、県及び市町村が実施する歯と口腔の健康づくりに関する施策を活用すること及びわかりつけ歯科医等の支援を受け定期的な歯科検診を受けること等により、自ら歯と口腔の健康づくりに取り組むよう努めるものとする。

(県歯科保健計画)

第9条 県は、県民の生涯にわたる歯と口腔の健康づくりを効果的に推進するための具体的な目標を定めた歯と口腔の健康づくりに関する基本的な計画（以下「県歯科保健計画」という。）を策定するものとする。

(市町村歯科保健計画)

第10条 市町村長は、当該市町村の実情に応じた住民の歯と口腔の健康づくりに関する施策をより継続的かつ効果的に推進するため、県歯科保健計画の内容を踏まえ、当該市町村における歯と口腔の健康づくりに関する基本的な計画（次項において「市町村歯科保健計画」という。）を策定することができる。

2 県は、市町村が市町村歯科保健計画を策定しようとする場合には、当該市町村の求めに応じ、情報の提供及び専門的な又は技術的な助言を行うものとする。

(基本的施策の実施)

第11条 県は、県民の歯と口腔の健康づくりを推進するため、次に掲げる基本的施策を実施するものとする。

- (1) 県民の歯と口腔の健康づくりの推進に資する情報の収集及び提供並びに歯と口腔の健康づくりに関する活動に関わる者等との連携体制の構築に関すること。
- (2) 生涯にわたる歯と口腔の健康づくりについての関心と理解を深め、かつ、歯と口腔の健康づくりに関する自主的な努力を促進するため、8020・6424運動を推進すること。
- (3) 幼児期及び学齢期におけるフッ化物応用等の科学的根拠に基づいたむし歯や歯肉炎の予防対策等の実施を推進すること。
- (4) 成人期における歯周病の予防対策等の実施を推進すること。
- (5) 障害を有する者、介護を必要とする者及び高齢者の適切な歯と口腔の健康づくりに関すること。
- (6) 喫煙等による歯周疾患への影響対策に関すること。
- (7) 歯と口腔の健康づくりの業務に携わる者の確保及び資質の向上に関すること。
- (8) 前各号に掲げるもののほか、歯と口腔の健康づくりを推進するために必要な事項に関すること。

(茨城県8020・6424運動推進期間)

第12条 県は、毎年11月8日から同月21日までを茨城県8020・6424運動推進期間と定め、8020・6424運動に関する県民の理解及び意識の高揚を図り、県民運動として定着するよう普及啓発に努めるものとする。

(県民歯科保健基礎調査等)

第13条 知事は、県民の歯と口腔の健康づくりの総合的な推進を図るための基礎資料とするため、おおむね5年ごとに、県民の歯科保健の基礎調査（次項において「県民歯科保健基礎調査」という。）を行うものとする。

2 茨城県教育委員会は、学齢期からの県民の歯と口腔の健康づくりを効果的に推進するため、県民歯科保健基礎調査のほか、児童及び生徒のむし歯及び歯肉炎の罹患状況について、調査を実施するものとする。

(財政上の措置)

第14条 県は、県民の歯と口腔の健康づくりの推進に関する施策を推進するため、必要な財政上の措置を講ずるよう努めるものとする。

付 則

- 1 この条例は、平成22年11月8日から施行する。
- 2 この条例の施行の際、平成20年3月に策定された「健康いばらき21プラン」は、平成25年3月31日までの間に限り、第9条の規定に基づき策定された県歯科保健計画とみなす。

「茨城県歯と口腔の健康づくり8020・6424推進条例」の概要

公布 平成 22 年 9 月 28 日  
 施行 平成 22 年 11 月 8 日

目的 (第1条)

○8020・6424運動の下の施策の総合的、計画的推進

◎県民の豊かな生活に寄与

基本理念 (第2条)

○県民の自らのむし歯や歯周疾患等の予防及び口腔機能の向上の取組  
 ○県内、全ての地域で生涯を通じて必要な歯と口腔の保健医療サービスを受けられる環境の整備

関係者の責務・役割

県

- 総合的・計画的な施策の実施 (第3条)
- 市町村との連携協力・調整 (第4条)
- 県歯科保健計画の策定 (第9条)
- 市町村歯科保健計画策定の助言等 (第10条)
- 基本的施策の実施 (第11条)
- ・情報の収集・提供、関係者等との連携体制の構築
- ・8020・6424運動の推進
- ・幼児期、学齢期のフッ化物応用等による予防対策の推進
- ・成人期の歯周病の予防対策の推進
- ・障害を有する者、高齢者等の歯と口腔の健康づくりを推進
- ・喫煙等による歯周疾患への影響対策
- ・歯と口腔の健康づくりに携わる者の確保、資質の向上
- ・その他、歯と口腔の健康づくりを推進するために必要な事項
- 茨城県8020・6424運動推進期間の設定、普及啓発 (第12条)
- 県民歯科保健基礎調査等の実施 (第13条)
- 施策推進等のため必要な財政上措置 (第14条)

県民

- ◎自らの歯と口腔の健康づくりへの取り組み
- 歯と口腔の健康づくりの知識・理解
- 県、市町村が実施する施策の活用
- 定期的な歯科検診の受診 (第8条)

歯と口腔の健康づくりの業務に携わる者

○県、市町村の施策への協力  
 (歯科医師、歯科衛生士、歯科技士等)  
 (第5条)

保健医療・福祉・教育関係者等

- 県民の歯と口腔の健康づくりの推進、関係者の活動との連携協力 (第6条)
- 従業員等の歯と口腔の健康づくり推進 (第7条 事業者、保険者)
- 県民歯科保健基礎調査等の実施 (第13条 県教育委員会)

市町村

○市町村歯科保健計画の策定 (第10条)

## 第2次健康いばらき21プランについて

### 1 計画の趣旨・性格

国の新たな基本方針(健康日本 21(第2次))や、これまでの計画の進捗状況等を踏まえ、県民が共に支え合いながら、生涯を通じて健康で明るく元気に暮らせる社会の実現を目指し、県や関係者等が取り組むべき施策や目標を設定。

### 2 計画期間 平成25年度から平成29年度(5年間)

### 3 基本目標

すべての県民が健康で明るく元気に暮らせる社会の実現

- ・ 健康寿命の延伸(日常生活で支援や介護を要しない自立して生活できる期間を延ばす)
- ・ 生活の質の向上(健やかで心豊かな生活を送り、生きがいや幸せを実感できる)
- ・ 社会環境の質の向上(家族や地域・職場など、様々な面から健康を支え合える社会の構築)

### 4 施策の視点(柱)・対象(分野)

#### ○健康増進編

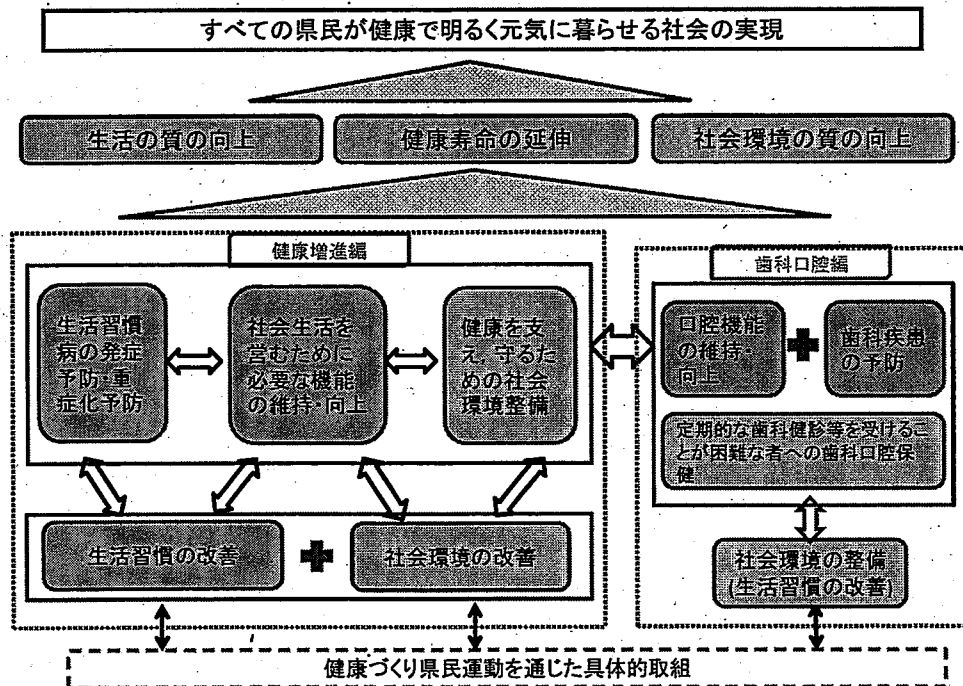
- ・ 生活習慣及び社会環境の改善(栄養・食生活, 運動, 飲酒, 喫煙, 休養)
- ・ 社会生活を営むために必要な機能の維持・向上(こころの健康, 次世代・高齢者の健康)
- ・ 生活習慣病の発症予防・重症化予防(健康管理, 循環器疾患, 糖尿病, がん)
- ・ 健康を支え, 守るための社会環境の整備(健康づくり支援, 健康管理支援)

#### ○歯科口腔編

- ・ 歯科疾患の予防(乳幼児期, 学齢期, 成人期, 高齢期)
- ・ 口腔機能の維持・向上(乳幼児期・学齢期, 成人期・高齢期)
- ・ 定期的な歯科検診等を受けることが困難な者への歯科口腔保健(障害者・要介護高齢者)
- ・ 社会環境の整備(推進体制の整備)

### 5 重点的に取り組む事項

- (1) 血圧管理(塩分摂取量の減, 野菜・果物摂取量の増, 運動習慣の定着化等)
- (2) 喫煙対策(喫煙者の減, 禁煙・受動喫煙防止措置施設の増)
- (3) 血糖値管理(適正なカロリーの食事を摂取する人の増, 野菜・果物摂取量の増等)



【第2次健康いばらき21プラン概念図】

## 茨城県口腔保健支援センター設置要項

### (目的)

第1条 茨城県口腔保健支援センター（以下「支援センター」という。）は、茨城県歯と口腔の健康づくり8020・6424推進条例（平成22年条例第37号）に基づく施策を効果的に実施するため、歯科医療業務に従事する者等に対し情報の提供、研修の実施その他の支援を行うとともに、県民に対し歯科口腔保健に関する普及啓発を図ることにより、総合的に県民の歯科口腔保健の推進を図ることを目的とする。

### (実施主体)

第2条 支援センターの実施主体は、茨城県とする。

### (設置)

第3条 支援センターは、茨城県保健福祉部に設置する。

### (業務内容)

第4条 支援センターは、第1条の目的を達成するため、次に掲げる業務を行う。

- (1) 歯科口腔保健に関する情報収集・提供
- (2) 地域住民等に対する歯科口腔保健に関する啓発
- (3) 歯科口腔保健に係る人材の育成
- (4) 市町村・関係機関・団体等への情報提供及び事業実施に対する助言等の支援
- (5) 市町村・関係機関・団体等との連絡調整
- (6) その他、歯科口腔保健の推進に資する施策の実施

### (組織)

第5条 支援センターにセンター長、副センター長を置く。

2 センター長は、保健福祉部長とし、支援センターを代表し、その事務を統括する。

3 副センター長は、保健予防課長とし、センター長を補佐し、センター長が不在のときは、その職務を代理する。

4 支援センターには、常勤又は非常勤の歯科医師1名、歯科専門職（歯科医師または歯科衛生士）1名以上、合計2名以上配置するものとする。

### (運営委員会)

第6条 支援センターの運営が効果的に行われるようにするため、茨城県口腔保健支援センター運営委員会を設置する。

2 運営委員会の運営に関し必要な事項は別に定める。

(事務局)

第7条 支援センターの事務を処理するため、保健福祉部保健予防課に事務局を置く。

(その他)

第8条 この要項に定めるもののほか、支援センターの運営に関し必要な事項は別に定める。

附 則

この要項は、平成27年4月1日から施行する。

茨城県口腔保健支援センターを拠点とした口腔の健康づくり推進体制図

