

インフルエンザ流行情報について（第14報）

●インフルエンザ流行情報

本県における平成31年第10週(平成31年3月4日～平成31年3月10日)のインフルエンザの定点当たりの患者報告数が2.49(9週は4.42)となり、減少傾向にあります。

保健所管内別では、竜ヶ崎保健所管内(4.43)が最も高く、次いで潮来(3.63), 土浦(3.54), ひたちなか(3.13)の順に高い状況です。

終息基準値は下回りましたが、現在も患者報告が続いておりますので、引き続き県民の皆様には、「手洗いの励行」、「咳エチケットの実践」、「予防接種」等、インフルエンザの予防をお願いいたします。

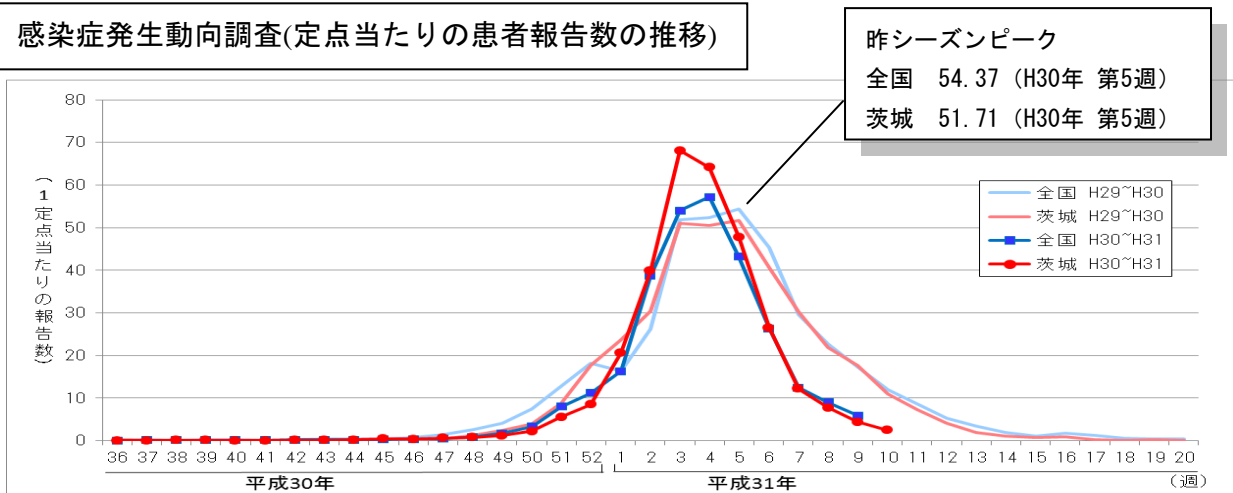
また、インフルエンザ流行情報および学級閉鎖等措置・集団発生等の状況については、感染症情報センターのホームページに掲載し、原則毎週木曜日に更新しています。

なお、値は速報値のため、今後数値に若干の変更が生じる場合があります。

【茨城県感染症情報センターホームページURL】

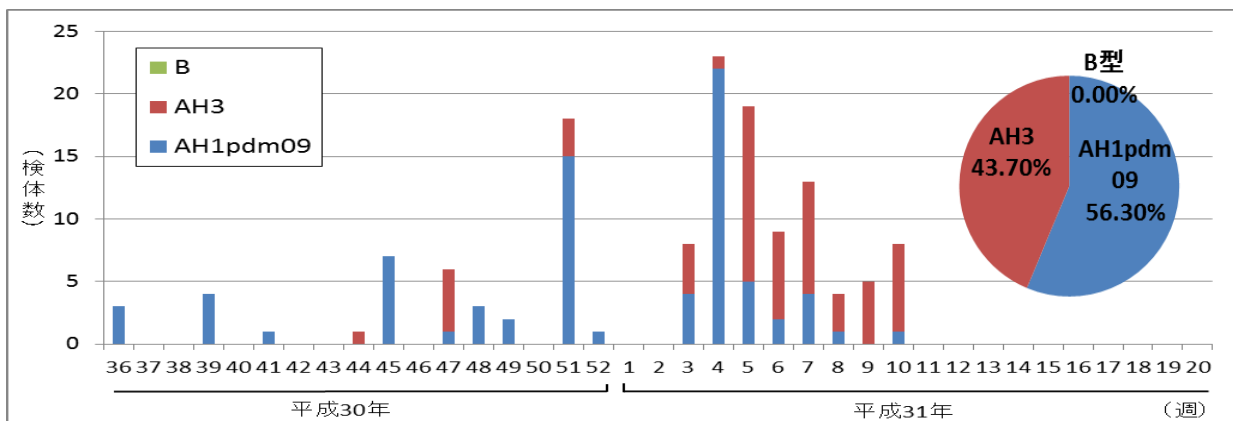
<http://www.pref.ibaraki.jp/hokenfukushi/eiken/idwr/index.html>

感染症発生動向調査(定点当たりの患者報告数の推移)



《茨城県衛生研究所におけるインフルエンザウイルスの検出状況》

平成30年9月3日～平成31年3月10日



インフルエンザの流行に関する警報・注意報について

- ① 定点当たりの患者報告数が**基準値(注意報: 10 警報: 30)**を超えた保健所区域には「地域注意報」又は「地域警報」を発令します。また、県全体において定点当たりの患者報告数が基準値を超えた場合には、「県全域注意報」又は「県全域警報」を発令します。
- ② **注意報**：流行の発生前であれば今後4週間以内に大きな流行が発生する可能性があること、流行発生後であればその流行がまだ終わっていない可能性があることを示します。
警報：大きな流行の発生・継続が疑われることを示します。
なお、警報の解除は終息基準値(10)を下回ったときになります。

《各保健所管内のインフルエンザ流行状況》

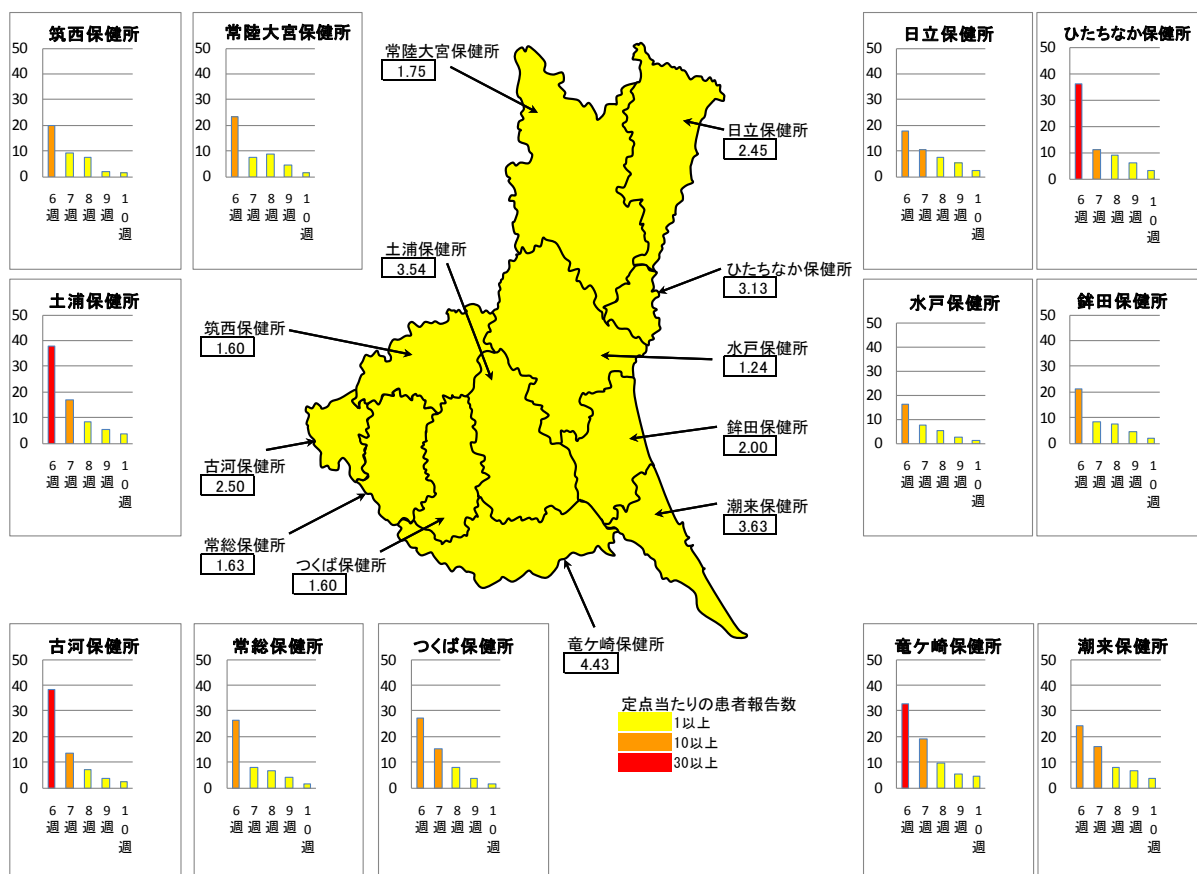
保健所	調査期間： H31. 3. 4～H31. 3. 10(第10週)			調査期間： H31. 2. 25～H31. 3. 3(第9週)		
	定点数	患者数	定点当たりの患者報告数※	定点数	患者数	定点当たりの患者報告数※
水戸	17	21	1.24	17	43	2.53
ひたちなか	8	25	3.13	8	49	6.13
常陸大宮	8	14	1.75	8	35	4.38
日立	11	27	2.45	11	60	5.45
鉾田	5	10	2.00	5	23	4.60
潮来	8	29	3.63	8	53	6.63
竜ヶ崎	14	62	4.43	14	75	5.36
土浦	13	46	3.54	13	72	5.54
つくば	10	16	1.60	10	36	3.60
筑西	10	16	1.60	10	22	2.20
常総	8	13	1.63	8	34	4.25
古河	8	20	2.50	8	28	3.50
県全体	120	299	2.49	120	530	4.42

・ 定点当たりの患者報告数が1.0を超えると流行期に入ったと判断します。

$$\text{※インフルエンザの定点 当りの患者報告数} = \frac{\text{インフルエンザ定点において1週間の間にインフルエンザと診断した患者数}}{\text{インフルエンザ定点数(県内に120医療機関[平成31年3月10日時点])}}$$

《茨城県内のインフルエンザ流行マップ》

2019年第10週（3月4日～3月10日）および過去4週間のインフルエンザ流行状況



●インフルエンザによる入院患者の概況

(1)茨城県における入院患者の届出数(期間:2018年36週～2019年10週)

年齢別 \ 期間		2/4～ 2/10 (6週)	2/11～ 2/17 (7週)	2/18～ 2/24 (8週)	2/25～ 3/3 (9週)	3/4～ 3/10 (10週)	9月	10月	11月	12月	1月	2月	3月	4月	合計 ※1
入院患者数 ※1		62人	27人	12人	10人	2人		1人	4人	16人	516人	111人	2人		650人
年齢別 内訳	1歳未満	1人				1人					13人	1人	1人		15人
	1～4歳	6人	2人	1人	3人						31人	12人			43人
	5～9歳	1人	1人						1人	2人	19人	2人			24人
	10～14歳	1人			1人						6人	2人			8人
	15～19歳								1人		3人				4人
	20～29歳	1人								2人	5人	1人			8人
	30～39歳	1人	3人						1人		9人	4人			14人
	40～49歳	1人	1人							1人	21人	2人			24人
	50～59歳	6人									29人	6人			35人
	60～69歳	11人	3人						1人		59人	14人			76人
	70～79歳	12人	8人	3人	4人				1人	6人	110人	27人			144人
	80歳以上	21人	9人	8人	2人	1人					3人	211人	40人	1人	255人

※1 基幹定点医療機関(県内13か所)からのインフルエンザによる入院患者の届出数。

(2)全国における入院患者の届出数(期間:2018年36週～2019年9週)

年齢別 \ 期間(報告週)		2019年 5週	2019年 6週	2019年 7週	2019年 8週	2019年 9週	9月	10月	11月	12月	1月	2月	3月	4月	合計 ※2
入院患者数 ※2		2,606人	1,662人	930人	681人	472人	60人	57人	178人	1,195人	13,399人	3,745人			18,634人
年齢別 内訳	1歳未満	101人	72人	35人	26人	14人	5人	2人	7人	61人	543人	147人			765人
	1-4歳	274人	180人	106人	89人	52人	14人	9人	27人	173人	1,531人	427人			2,181人
	5-9歳	189人	130人	54人	50人	36人	14人	6人	22人	146人	939人	270人			1,397人
	10-14歳	79人	39人	20人	16人	14人	2人	2人	7人	60人	349人	89人			509人
	15-19歳	17人	10人	6人	2人	6人		1人	4人	12人	91人	24人			132人
	20-29歳	30人	15人	5人	9人	4人	3人	1人	5人	17人	154人	33人			213人
	30-39歳	46人	21人	20人	4人	5人	3人	3人	5人	24人	209人	50人			294人
	40-49歳	57人	31人	20人	17人	11人			5人	32人	323人	79人			439人
	50-59歳	84人	59人	28人	22人	15人		2人	6人	44人	511人	124人			687人
	60-69歳	233人	126人	79人	59人	49人	5人	7人	12人	123人	1,225人	313人			1,685人
	70-79歳	475人	299人	192人	125人	84人	6人	14人	32人	192人	2,584人	700人			3,528人
	80歳以上	1,021人	680人	365人	262人	182人	8人	10人	46人	311人	4,940人	1,489人			6,804人

※2 基幹定点医療機関(約500カ所)からのインフルエンザによる入院患者の届出数。

* 2018～2019シーズンは2018年36週(9/3～9/9)からスタートしています。

《備 考》

インフルエンザの予防について

～ひろげるなインフルエンザ！ひろげよう咳エチケット！～

◆ インフルエンザにかからない、うつさないための対策

☆帰宅時の手洗い

手にウイルスがついたままにしない
ことが大切です



☆咳エチケット

咳やくしゃみをする時は
鼻や口をおさえましょう
マスクをしましょう



☆予防接種

◆ インフルエンザにかかった場合の対応

- ・ 早めに医療機関を受診して治療を受けましょう。
- ・ 安静にして、休養をとりましょう。特に、睡眠を十分にとることが大切です。
- ・ 水分を十分に補給しましょう。お茶やスープなど飲みたいもので結構です。
- ・ 一般的に、インフルエンザを発症してから3～7日間はウイルスを排出すると言われてい
ますので、その間は外出を控えましょう。



茨城県感染症情報センター
(茨城県衛生研究所企画情報部)
TEL 029-241-6652