

インフルエンザ流行情報について（第14報）

●インフルエンザ流行情報

本県における2020年第6週(2020年2月3日～2月9日)のインフルエンザの定点当たりの患者報告数は5.30と第5週(9.38)から減少しました。また、インフルエンザ地域警報が発令されていた竜ヶ崎・土浦・古河保健所管内全てで、国の定める警報の終息基準値(10.00)を下回ったため、「インフルエンザ地域警報」が本日解除されました。

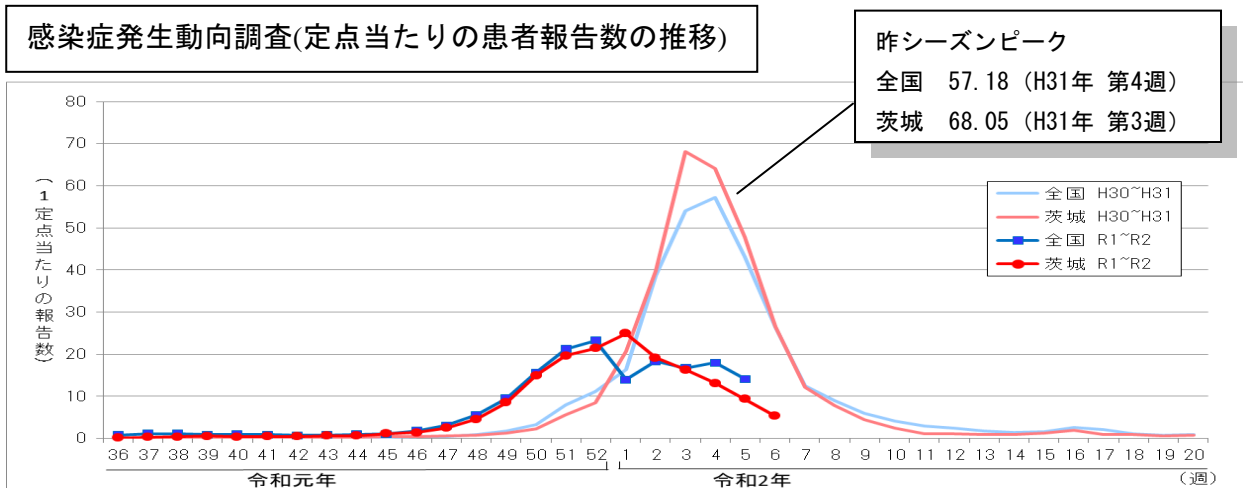
警報の終息基準値は下回りましたが、「インフルエンザ注意報」は引き続き県内全域に発令中です。県民の皆様には「手洗いの励行」、「咳エチケットの実践」、「予防接種」等、インフルエンザの予防をお願いいたします。

また、インフルエンザ流行情報および学級閉鎖等措置・集団発生等の状況については、感染症情報センターのホームページに掲載し、原則毎週木曜日に更新しています。

なお、値は速報値のため、今後数値に若干の変更が生じる場合があります。

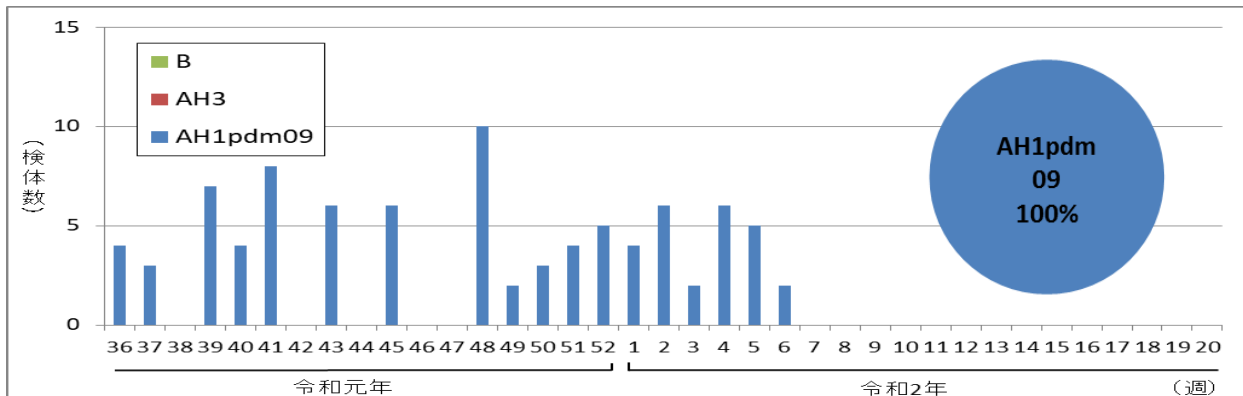
【茨城県感染症情報センターホームページURL】

<http://www.pref.ibaraki.jp/hokenfukushi/eiken/idwr/index.html>



《茨城県衛生研究所におけるインフルエンザウイルスの検出状況》

令和元年9月2日～令和2年2月10日



インフルエンザの流行に関する警報・注意報について

- ① 定点当たりの患者報告数が**基準値(注意報:10 警報:30)**を超えた保健所区域には「地域注意報」又は「地域警報」を発令します。また、県全体において定点当たりの患者報告数が基準値を超えた場合には、「県全域注意報」又は「県全域警報」を発令します。
- ② **注意報**：流行の発生前であれば今後4週間以内に大きな流行が発生する可能性があること、流行発生後であればその流行がまだ終わっていない可能性があることを示します。
警報：大きな流行の発生・継続が疑われることを示します。
 なお、警報の解除は終息基準値(10)を下回ったときになります。

《各保健所管内のインフルエンザ流行状況》

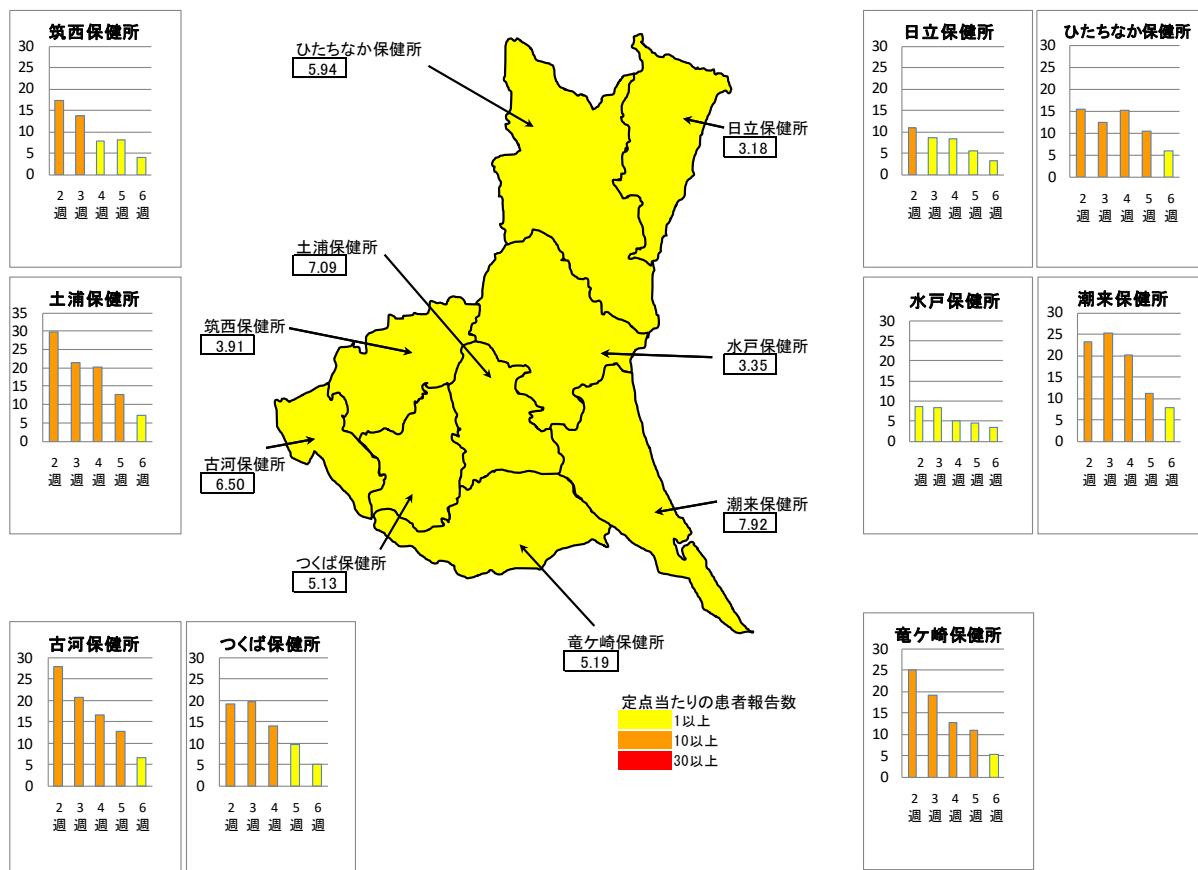
保健所	調査期間： R2. 2. 3～R2. 2. 9 (第6週)			調査期間： R2. 1. 27～R2. 2. 2 (第5週)		
	定点数	患者数	定点当たりの患者報告数※	定点数	患者数	定点当たりの患者報告数※
水戸	17	57	3.35	17	77	4.53
ひたちなか	16	95	5.94	16	169	10.56
日立	11	35	3.18	11	60	5.45
潮来	13	103	7.92	13	144	11.08
竜ヶ崎	16	83	5.19	16	176	11.00
土浦	11	78	7.09	11	141	12.82
つくば	15	77	5.13	15	143	9.53
筑西	11	43	3.91	11	90	8.18
古河	10	65	6.50	10	126	12.60
県全体	120	636	5.30	120	1,126	9.38

・ 定点当たりの患者報告数が1.0を超えると流行期に入ったと判断します。

$$\text{※インフルエンザの定点 当りの患者報告数} = \frac{\text{インフルエンザ定点において1週間の間にインフルエンザと診断した患者数}}{\text{インフルエンザ定点数 (県内に120医療機関[令和2年2月13日時点])}}$$

《茨城県内のインフルエンザ流行マップ》

2020年第6週（2月3日～2月9日）および過去4週間のインフルエンザ流行状況



●インフルエンザによる入院患者の概況

(1)茨城県における入院患者の届出数(期間:2019年36週～2020年6週)

年齢別 \ 期間	1/6～ 1/12 (2週)	1/13～ 1/19 (3週)	1/20～ 1/26 (4週)	1/27～ 2/2 (5週)	2/3～ 2/9 (6週)	9月	10月	11月	12月	1月	2月	3月	4月	合計 ※1
入院患者数 ※1	36人	18人	28人	18人	7人	5人	6人	12人	114人	154人	7人			298人
年齢別 内訳	1歳未満	5人		1人			1人		5人	9人				15人
	1～4歳	4人	2人	2人		2人	2人	1人	17人	12人				34人
	5～9歳	2人	1人	5人	1人		1人		4人	16人	15人			36人
	10～14歳			2人						6人	2人			8人
	15～19歳	1人								2人				2人
	20～29歳	1人			1人					1人	3人			4人
	30～39歳							2人		3人	1人			6人
	40～49歳	3人		1人						5人	6人			11人
	50～59歳	2人	1人	1人			1人		1人	3人	8人			13人
	60～69歳	2人	4人	4人	3人	1人	1人		2人	16人	18人	1人		38人
	70～79歳	9人	6人	5人	6人	2人			1人	14人	35人	2人		52人
	80歳以上	7人	4人	7人	7人	4人		1人	3人	28人	43人	4人		79人

※1 基幹定点医療機関(県内12か所)からのインフルエンザによる入院患者の届出数。

(2)全国における入院患者の届出数(期間:2019年36週～2020年5週)

年齢別 \ 期間(報告週)	2020年 1週	2020年 2週	2020年 3週	2020年 4週	2020年 5週	9月	10月	11月	12月	1月	2月	3月	4月	合計 ※2
入院患者数 ※2	1,408人	1,700人	1,216人	1,083人	771人	383人	364人	636人	4,056人	6,178人				11,617人
年齢別 内訳	1歳未満	113人	99人	84人	57人	30人	14人	16人	27人	234人	383人			674人
	1-4歳	253人	277人	200人	174人	139人	68人	65人	134人	750人	1,043人			2,060人
	5-9歳	144人	165人	150人	174人	118人	50人	65人	149人	741人	751人			1,756人
	10-14歳	47人	42人	51人	49人	40人	9人	18人	48人	302人	229人			606人
	15-19歳	14人	14人	10人	15人	10人	9人	5人	8人	30人	63人			115人
	20-29歳	29人	18人	15人	7人	13人	5人	3人	8人	33人	82人			131人
	30-39歳	27人	26人	25人	16人	17人	7人	14人	11人	88人	111人			231人
	40-49歳	55人	64人	37人	29人	24人	21人	5人	15人	108人	209人			358人
	50-59歳	63人	84人	56人	54人	35人	21人	19人	17人	166人	292人			515人
	60-69歳	129人	170人	115人	93人	67人	34人	20人	46人	334人	574人			1,008人
	70-79歳	227人	313人	184人	182人	114人	47人	53人	65人	566人	1,020人			1,751人
	80歳以上	307人	428人	289人	233人	164人	98人	81人	108人	704人	1,421人			2,412人

※2 基幹定点医療機関(約500カ所)からのインフルエンザによる入院患者の届出数。

* 2019～2020シーズンは2019年36週(9/2～9/8)からスタートしています。

インフルエンザの予防について

～ひろげるなインフルエンザ！ひろげよう咳エチケット！～

◆ インフルエンザにかからない、うつさないための対策

☆帰宅時の手洗い

手にウイルスがついたままにしない
ことが大切です



☆咳エチケット

咳やくしゃみをする時は
鼻や口をおさえましょう
マスクをしましょう



☆予防接種

◆ インフルエンザにかかった場合の対応

- ・ 早めに医療機関を受診して治療を受けましょう。
- ・ 安静にして、休養をとりましょう。特に、睡眠を十分にとることが大切です。
- ・ 水分を十分に補給しましょう。お茶やスープなど飲みたいもので結構です。
- ・ 一般的に、インフルエンザを発症してから3～7日間はウイルスを排出すると言われてい
ますので、その間は外出を控えましょう。



茨城県感染症情報センター
(茨城県衛生研究所企画情報部)
TEL 029-241-6652