

インフルエンザ流行情報について（第13報）

●インフルエンザ流行情報

本県における2023年第12週(2023年3月20日～3月26日)のインフルエンザの定点当たりの患者報告数は4.11(前週は5.93)となり、**県全体では1.82減少しました。**

保健所管内別では、潮来保健所管内(6.54)が最も高く、次いで日立保健所管内(5.64)、ひたちなか保健所管内(4.44)となっております。県民の皆様には「手洗いの励行」、「咳エチケットの実践」、「予防接種」等、インフルエンザの予防をお願いいたします。

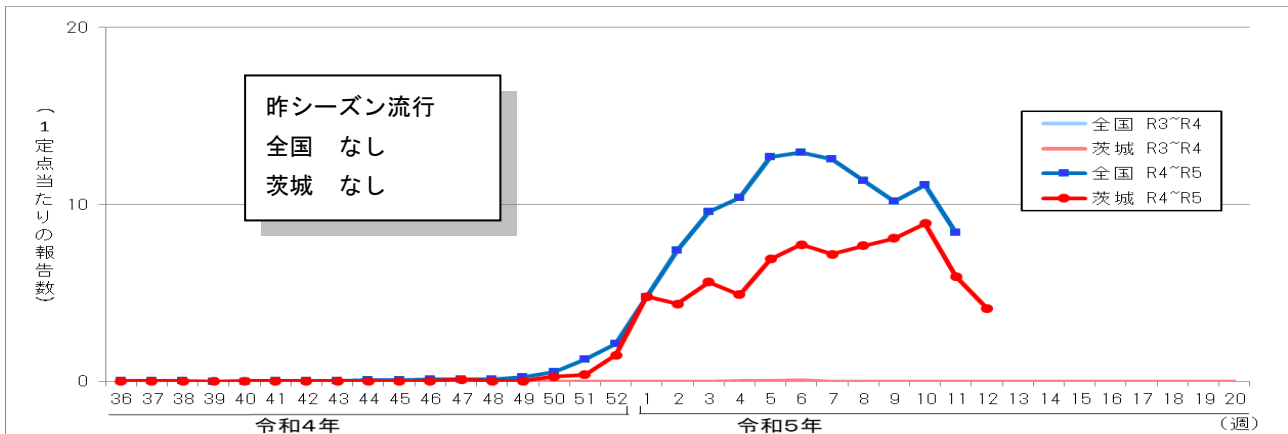
また、インフルエンザ流行情報および学級閉鎖等措置・集団発生等の状況については、感染症情報センターのホームページに掲載し、原則毎週木曜日に更新しています。

なお、値は速報値のため、今後数値に若干の変更が生じる場合があります。

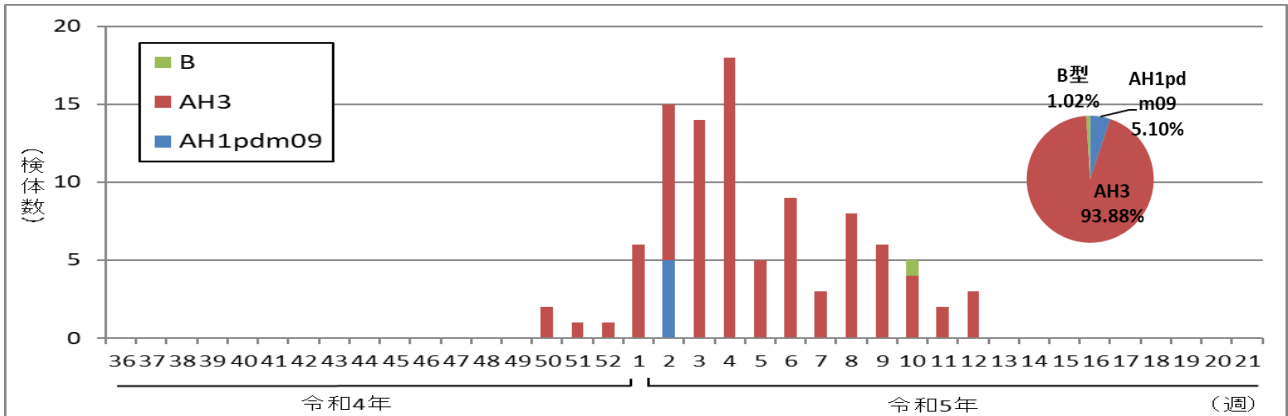
【茨城県感染症情報センターホームページURL】

<http://www.pref.ibaraki.jp/hokenfukushi/eiken/idwr/index.html>

感染症発生動向調査(定点当たりの患者報告数の推移)



《茨城県衛生研究所におけるインフルエンザウイルスの検出状況》 令和4年36週(9月5日)～



インフルエンザの流行に関する警報・注意報について

- ① 定点当たりの患者報告数が**基準値(注意報: 10 警報: 30)**を超えた保健所区域には「地域注意報」又は「地域警報」を発令します。また、県全体において定点当たりの患者報告数が基準値を超えた場合には、「県全域注意報」又は「県全域警報」を発令します。
- ② **注意報**：流行の発生前であれば今後4週間以内に大きな流行が発生する可能性があること、流行発生後であればその流行がまだ終わっていない可能性があることを示します。
警報：大きな流行の発生・継続が疑われることを示します。
なお、警報の解除は終息基準値(10)を下回ったときになります。

《各保健所管内のインフルエンザ流行状況》

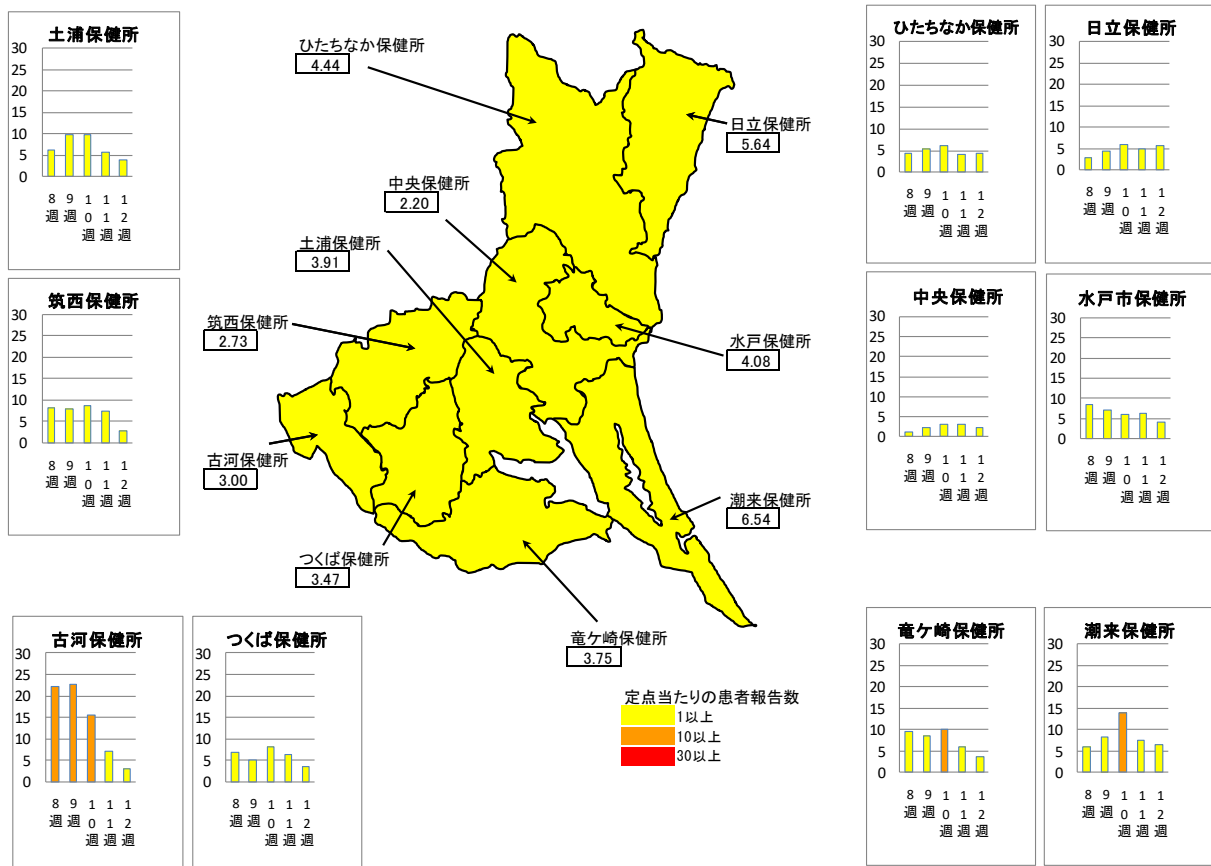
保健所	調査期間： R5. 3. 20～R5. 3. 26(第12週)		
	定点数	患者数	定点当たりの患者報告数※
中央	5	11	2.20
ひたちなか	16	71	4.44
日立	11	62	5.64
潮来	13	85	6.54
竜ヶ崎	16	60	3.75
土浦	11	43	3.91
つくば	15	52	3.47
筑西	11	30	2.73
古河	10	30	3.00
水戸市	12	49	4.08
県全体	120	493	4.11

・ 定点当たりの患者報告数が1.0を超えると流行期に入ったと判断します。

$$\text{※インフルエンザの定点 当りの患者報告数} = \frac{\text{インフルエンザ定点において1週間の間にインフルエンザと診断した患者数}}{\text{インフルエンザ定点数(県内に120医療機関[令和5年3月30日時点])}}$$

《茨城県内のインフルエンザ流行マップ》

2023年第12週（3月20日～3月26日）および過去4週間のインフルエンザ流行状況



※値は速報値です。今後数値に若干の変更が生じる場合があります。

茨城県のインフルエンザによる入院患者の概況

期間(報告週) 2023年12週

(1)入院患者の届出数

年齢別 \ 期間		2/20~2/26 (8週)	2/27~3/5 (9週)	3/6~3/12 (10週)	3/13~3/19 (11週)	3/20~3/26 (12週)	9月	10月	11月	12月	1月	2月	3月	4月	合計 ※1
入院患者数 ※1		8人	3人	6人		2人			1人		10人	14人	8人		33人
年齢別内訳	1歳未満														
	1~4歳	2人		1人		1人					3人	2人	2人		7人
	5~9歳		1人			1人					3人	3人	1人		7人
	10~14歳	2人										2人			2人
	15~19歳														
	20~29歳														
	30~39歳														
	40~49歳			1人										1人	1人
	50~59歳														
	60~69歳	1人	1人									2人			2人
	70~79歳	2人		1人					1人		2人	2人	1人		6人
80歳以上	1人	1人	3人							2人	3人	3人		8人	

※1 基幹定点医療機関(県内13か所)からのインフルエンザによる入院患者の届出数。

※ 2022~2023シーズンは2022年52週(12/26~1/1)からスタートしています。

(1)入院患者の週別推移(全国)

年齢別 \ 期間(報告週)		2023年7週	2023年8週	2023年9週	2023年10週	2023年11週	9月	10月	11月	12月	1月	2月	3月	4月	合計 ※2
入院患者数 ※2		251人	218人	208人	222人	211人		17人	11人	135人	891人	896人	433人		2,383人
年齢別内訳	1歳未満	16人	13人	9人	14人	12人		2人		12人	54人	49人	26人		143人
	1~4歳	56人	61人	50人	65人	46人		3人	4人	30人	183人	220人	111人		551人
	5~9歳	74人	52人	53人	48人	63人		1人		21人	179人	253人	111人		565人
	10~14歳	17人	23人	13人	22人	18人			1人	4人	68人	69人	40人		182人
	15~19歳	5人	3人	3人	1人	3人			1人	4人	29人	15人	4人		53人
	20~29歳	4人		3人	5人	1人		3人		17人	31人	9人	6人		66人
	30~39歳	7人	4人	6人	4人	4人			1人	2人	20人	22人	8人		53人
	40~49歳	3人	8人	1人	3人	1人					2人	20人	17人	4人	43人
	50~59歳	7人	5人	3人	2人	3人					5人	30人	18人	5人	58人
	60~69歳	10人	6人	8人	9人	11人		1人	2人	7人	47人	32人	20人		109人
	70~79歳	27人	14人	20人	16人	13人		1人	1人	7人	72人	73人	29人		183人
	80歳以上	25人	29人	39人	33人	36人		6人	1人	24人	158人	119人	69人		377人

※2 基幹定点医療機関(約500カ所)からのインフルエンザによる入院患者の届出数。

インフルエンザの予防について

～ひろげるなインフルエンザ！ひろげよう咳エチケット！～

◆ インフルエンザにかからない、うつさないための対策

☆帰宅時の手洗い

手にウイルスがついたままにしない
ことが大切です



☆咳エチケット

咳やくしゃみをする時は
鼻や口をおさえましょう
マスクをしましょう



☆予防接種

◆ インフルエンザにかかった場合の対応

- ・ 早めに医療機関を受診して治療を受けましょう。
- ・ 安静にして、休養をとりましょう。特に、睡眠を十分にとることが大切です。
- ・ 水分を十分に補給しましょう。お茶やスープなど飲みたいもので結構です。
- ・ 一般的に、インフルエンザを発症してから3～7日間はウイルスを排出すると言われてい
ますので、その間は外出を控えましょう。



茨城県感染症情報センター
(茨城県衛生研究所企画情報部)
TEL 029-241-6652