

# 茨城県感染症流行情報

2012年第50週  
(12月10日～12月16日)

- ・ この情報は、速報性を重視してありますので、今後、数値に若干の変更が生じる場合があります。
- ・ 全国の感染症発生動向情報につきましては、国立感染症研究所感染症情報センターのホームページ  
( <http://idsc.nih.go.jp/index-j.html> ) をご覧下さい。

平成24(2012)年12月20日発行

<編集・発行>  
茨城県保健福祉部保健予防課  
健康危機管理対策室  
電話：029-301-3219  
FAX：029-301-6341

全数把握対象疾患 報告数 2012年第50週

分類	対象疾患	茨城県(診断日)						全国(診断日)	
		46週	47週	48週	49週	50週	年累計	50週	年累計
1類	エボラ出血熱								
	クリミア・コンゴ出血熱								
	痘そう								
	南米出血熱								
	ペスト								
	マールブルグ病								
	ラッサ熱								
2類	急性灰白髄炎								
	結核	12	5	7	13	4	586	348	27552
	ジフテリア								
	重症急性呼吸器症候群								
	鳥インフルエンザ(H5N1)								
3類	コレラ								3
	細菌性赤痢		1				5	3	208
	腸管出血性大腸菌感染症			1	1		45	18	3707
	腸チフス								35
	パラチフス								20
4類	E型肝炎						2	1	111
	ウエストナイル熱								
	A型肝炎						2		157
	エキノコックス症								14
	黄熱								
	オウム病								6
	オムスク出血熱								
	回帰熱								
	キャサヌル森林病								
	Q熱							1	1
	狂犬病								
	コクシジオイデス症								2
	サル痘								
	腎症候性出血熱								
	西部ウマ脳炎								
	ダニ媒介脳炎								
	炭疽								
	チクングニア熱								9
	つつが虫病	1	1		1		7	21	387
	デング熱						3	1	215
	東部ウマ脳炎								
	鳥インフルエンザ(H5N1除く)								
	ニパウイルス感染症								
	日本紅斑熱							1	167
	日本脳炎								2
	ハンタウイルス肺症候群								
	Bウイルス病								
	鼻疽								
	ブルセラ症								
	ベネズエラウマ脳炎								
	ヘンドラウイルス感染症								
	発しんチフス								
	ポツリヌス症								3
マラリア								72	
野兔病									
ライム病								11	
リッサウイルス感染症									
リフトバレー熱									
類鼻疽									
レジオネラ症		1					18	19	855
レプトスピラ症								1	30
ロッキー山紅斑熱									

## 全数把握対象疾患 報告数 2012年第50週

分類	対象疾患	茨城県(診断日)					全国(診断日)		
		46週	47週	48週	49週	50週	年累計	50週	年累計
5類 (全数)	アメーバ赤痢				1		14	14	878
	ウイルス性肝炎(E型・A型肝炎を除く)						2	5	216
	急性脳炎			1			21	2	338
	クリプトスポリジウム症								6
	クロイツフェルト・ヤコブ病					1	5	3	175
	劇症型溶血性レンサ球菌感染症			1			4	3	234
	後天性免疫不全症候群						24	18	1347
	ジアルジア症						2		67
	髄膜炎菌性髄膜炎								12
	先天性風しん症候群								4
	梅毒	1					26	13	833
	破傷風						5		110
	バンコマイシン耐性黄色ブドウ球菌感染症								
	バンコマイシン耐性腸球菌感染症								89
	風しん						17	25	2231
麻しん									

### <50週の保健所別報告数>

	疾患名	結核	クロイツフェルト・ヤコブ病
保健所名	水戸	2	
	ひたちなか		
	常陸大宮		
	日立		
	鉾田		
	潮来		
	龍ヶ崎		
	土浦	2	
	つくば		1
	筑西		
	常総		
	古河		
合 計		4	1

## 週報告 定点把握対象疾患 報告数 2012年第50週

定点種別	対象疾患	茨城県						全国(速報)	
		46週	47週	48週	49週	50週		50週	
		報告数	報告数	報告数	報告数	報告数	定点当	報告数	定点当
インフルエンザ	インフルエンザ	7	8	3	15	54	0.45	5781	1.19
小児科	RSウイルス感染症	44	25	50	34	38	0.51	3984	1.28
	咽頭結膜熱	6	19	22	15	21	0.28	1419	0.46
	A群溶血性レンサ球菌咽頭炎	106	97	109	94	121	1.61	6314	2.03
	感染性胃腸炎	456	574	1096	1200	1450	19.33	59837	19.23
	水痘	61	64	77	103	90	1.20	6578	2.11
	手足口病	112	126	129	161	126	1.68	1326	0.43
	伝染性紅斑	1	4	0	5	7	0.09	171	0.05
	突発性発しん	28	26	17	20	21	0.28	1534	0.49
	百日咳	3	1	0	3	1	0.01	39	0.01
	ヘルパンギーナ	0	0	2	0	1	0.01	119	0.04
	流行性耳下腺炎	6	11	13	5	5	0.07	1046	0.34
	眼科	急性出血性結膜炎	0	0	0	1	2	0.12	5
流行性角結膜炎		15	14	19	23	18	1.06	429	0.63
基幹	細菌性髄膜炎	0	0	0	0	0	0.00	6	0.01
	無菌性髄膜炎	0	0	0	0	0	0.00	14	0.03
	マイコプラズマ肺炎	6	5	9	6	9	0.69	501	1.08
	クラミジア肺炎(オウム病を除く)	0	0	0	0	0	0.00	15	0.03

### 県内の定点医療機関数

定点種別	インフルエンザ	120
	小児科	75
	眼科	17
	性感染症(月報告)	22
	基幹	13

### <定点把握対象疾患のコメント>

- ・感染性胃腸炎の患者数増加が続いています。  
手洗いなど予防対策と、発症時の拡大予防策の徹底をお願いします。
- ・手足口病の患者数は、少し減少しましたが全国に比べると多い状況が続いています。

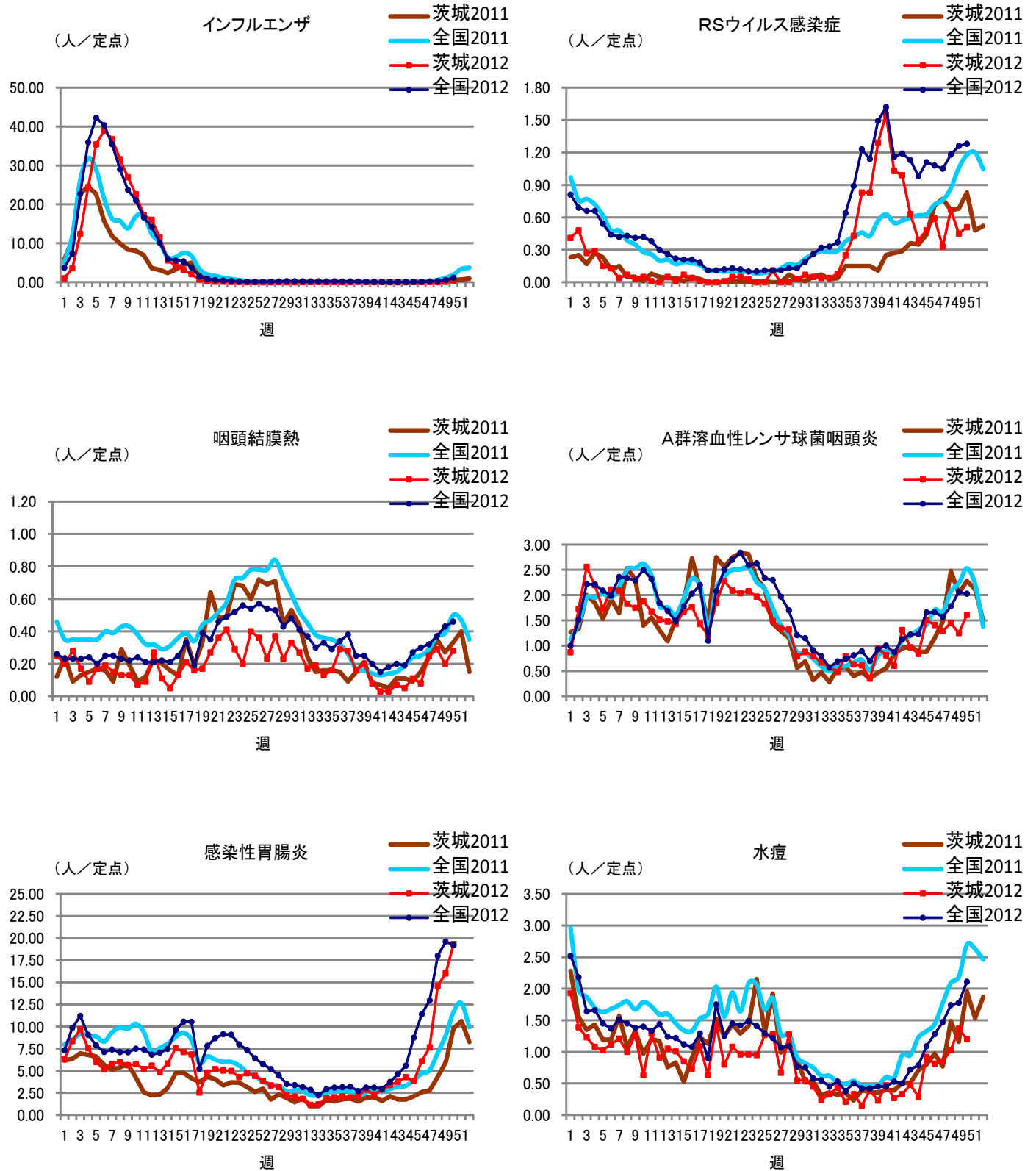
### 定点把握対象疾患報告数【保健所別】2012年第50週

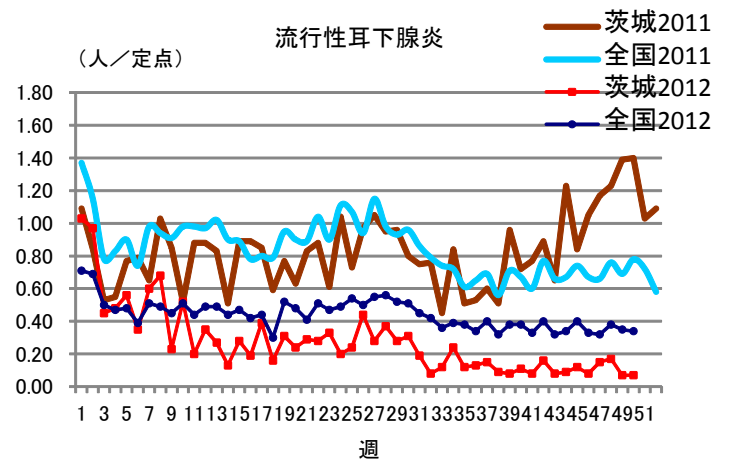
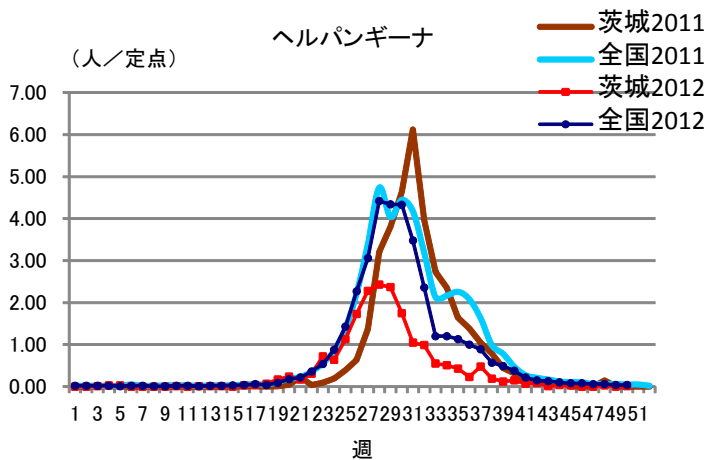
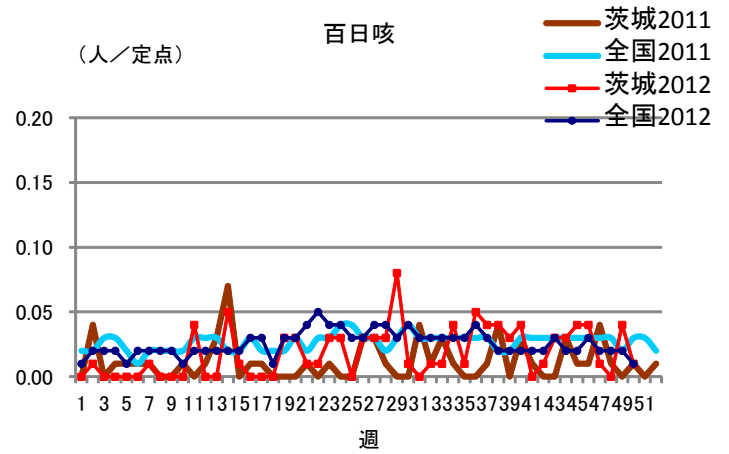
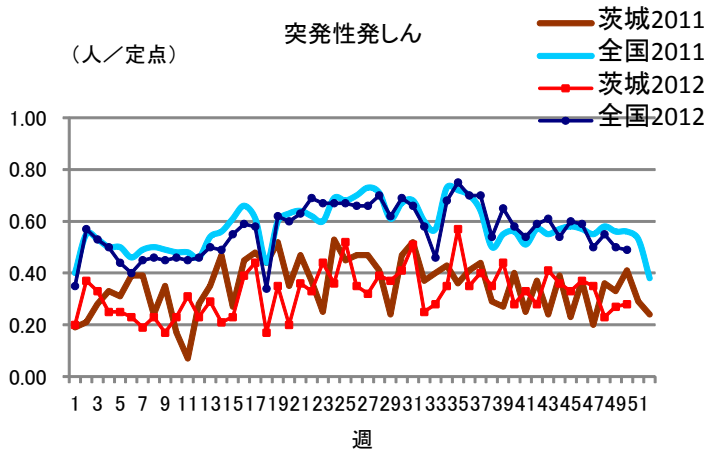
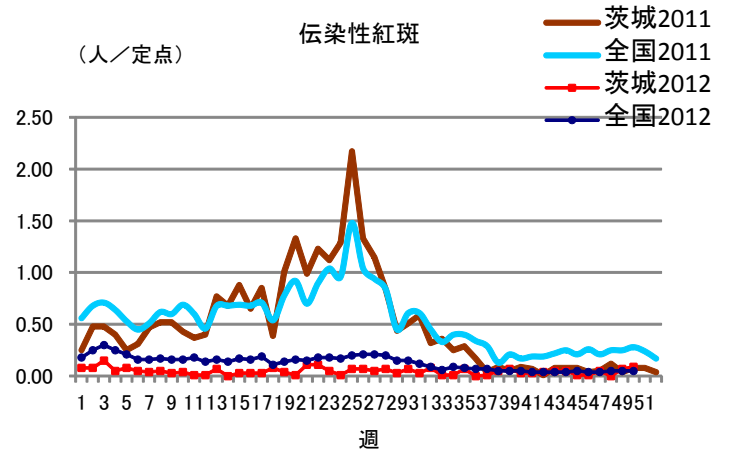
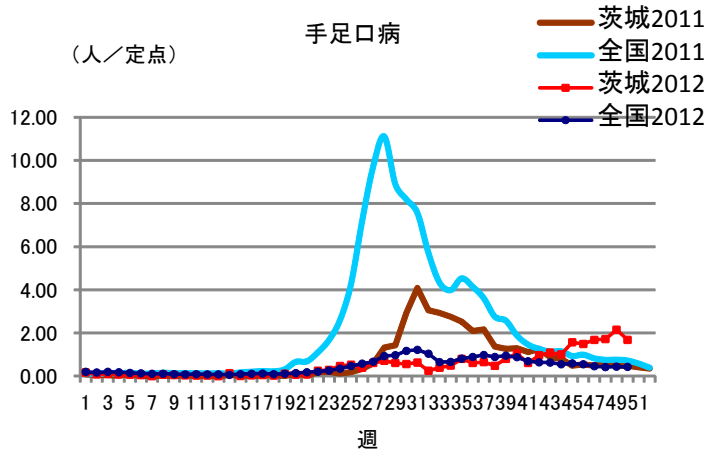
疾 病/保健所	水戸	ひたち なか	常陸 大宮	日立	鉾田	潮来	竜ヶ崎	土浦	つくば	筑西	常総	古河	計
インフルエンザ	1	2	8	13	2	3	14	2	4	0	1	4	54
RSウイルス	7	8	5	3	0	1	1	4	0	4	3	2	38
咽頭結膜熱	2	5	1	2	0	0	3	2	1	1	0	4	21
A群溶血性レン サ球菌咽頭炎	10	7	12	6	17	7	15	6	10	22	2	7	121
感染性胃腸炎	86	75	119	62	31	71	346	156	113	133	145	113	1450
水痘	10	4	8	9	1	10	10	8	9	6	6	9	90
手足口病	13	9	9	1	6	5	19	17	13	19	10	5	126
伝染性紅斑	0	2	0	0	0	1	1	3	0	0	0	0	7
突発性発しん	3	3	0	0	0	1	2	3	4	2	2	1	21
百日咳	1	0	0	0	0	0	0	0	0	0	0	0	1
ヘルパンギーナ	0	0	0	0	0	0	1	0	0	0	0	0	1
流行性耳下腺炎	1	0	0	1	0	1	1	0	0	1	0	0	5
急性出血性結膜炎	0	0	0	0	0	0	0	2	0	0	0	0	2
流行性角結膜炎	6	5	1	0	0	0	4	2	0	0	0	0	18
細菌性髄膜炎 (真菌性を含む)	0	0	0	0	0	0	0	0	0	0	0	0	0
無菌性髄膜炎	0	0	0	0	0	0	0	0	0	0	0	0	0
マイコプラズマ肺炎	0	0	0	3	0	0	0	0	4	0	0	2	9
クラミジア肺炎 (オウム病は除 く)	0	0	0	0	0	0	0	0	0	0	0	0	0

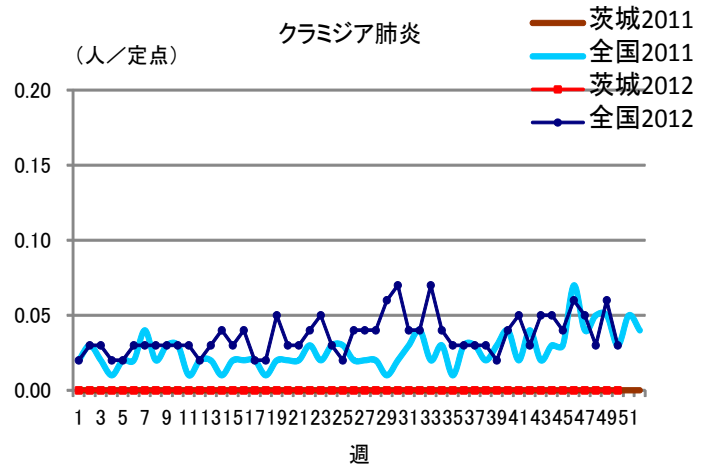
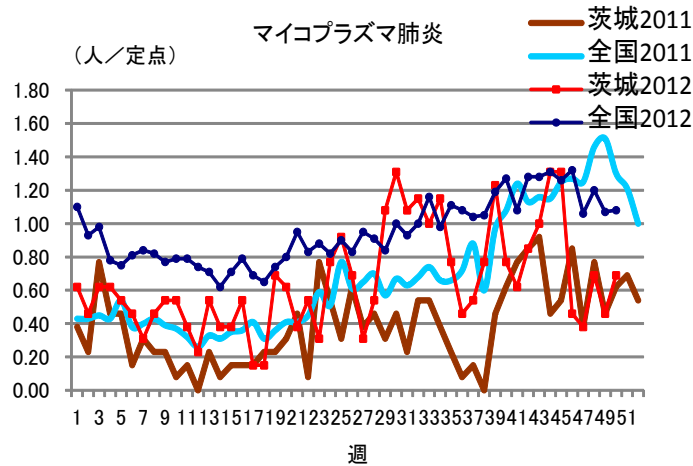
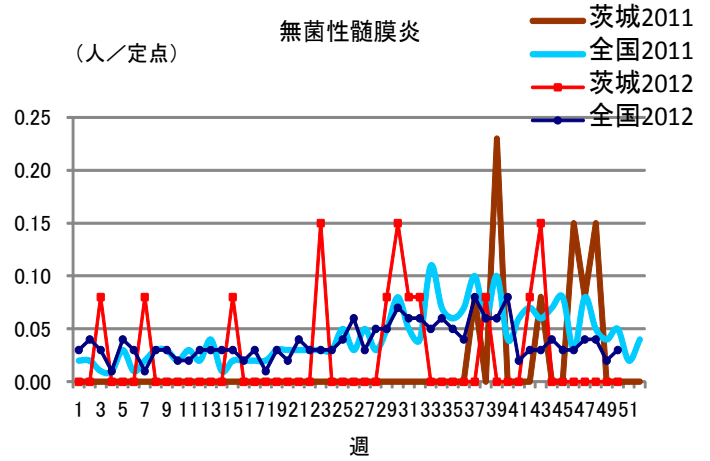
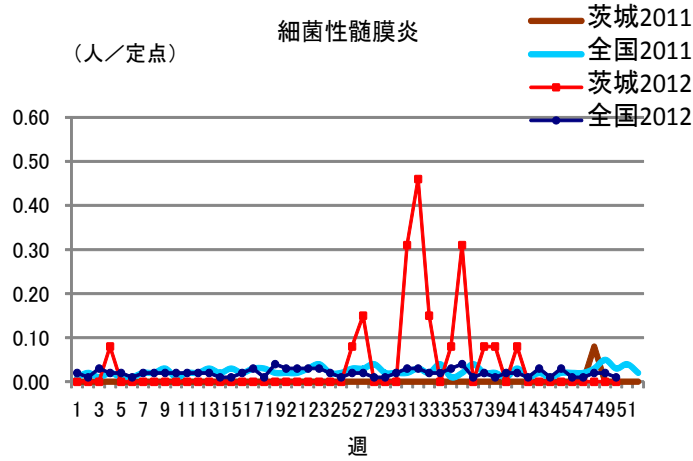
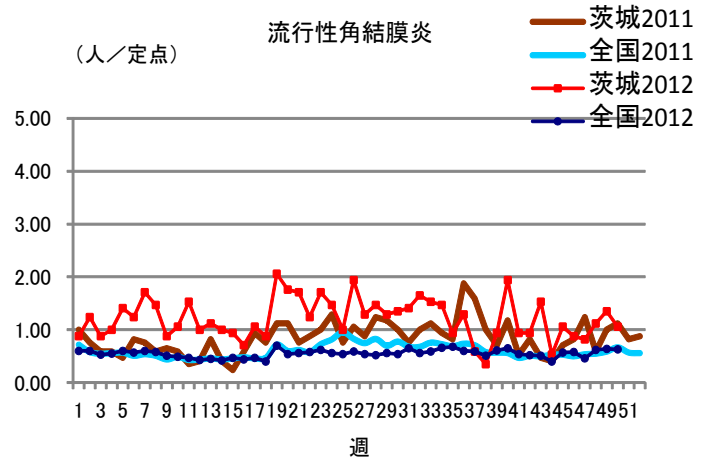
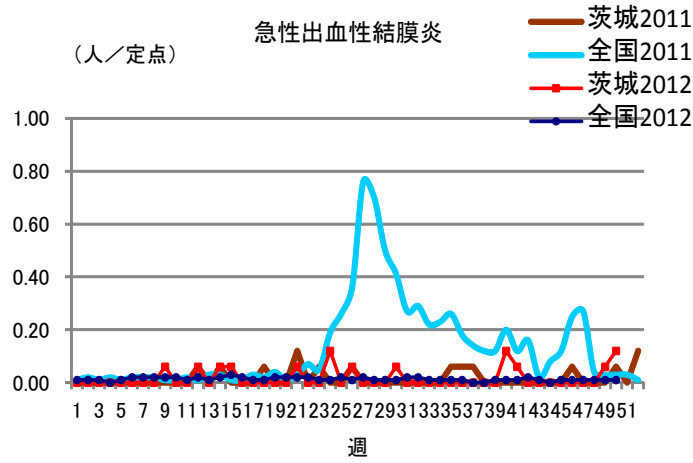
### 保健所管内別定点医療機関数

保健所名	定点種別				
	インフルエンザ	小児科	眼科	性感染症	基幹
水戸	17	11	3	4	2
ひたちなか	8	5	1	1	1
常陸大宮	8	5	1	1	0
日立	11	7	2	2	2
鉾田	5	3	0	1	1
潮来	8	5	1	1	1
龍ヶ崎	14	9	3	3	2
土浦	13	8	2	3	1
つくば	10	6	1	2	1
筑西	10	6	1	2	1
常総	8	5	1	1	0
古河	8	5	1	1	1
計	120	75	17	22	13

# 定点把握対象疾患報告数【週別発生状況】2012年第50週









## 茨城県感染症発生動向

### インフルエンザ

保健所	水戸	ひたちなか	常陸大宮	日立	鉾田	潮来	龍ヶ崎	土浦	つくば	筑西	常総	古河
インフルエンザ	1	2	8	13	2	3	14	2	4	0	1	4
年齢階級	～5ヶ月	～11ヶ月	1歳	2歳	3歳	4歳	5歳	6歳	7歳	8歳	9歳	～14歳
インフルエンザ	0	0	1	1	0	2	0	2	0	1	0	5
年齢階級	～19歳	～29歳	～39歳	～49歳	～59歳	～69歳	～79歳	80歳～	合計			
インフルエンザ	4	9	9	9	6	3	1	1	54			

小児科	～5ヶ月	～11ヶ月	1歳	2歳	3歳	4歳	5歳	6歳	7歳	8歳	9歳	～14歳
RSウイルス感染症	10	6	12	4	1	2	0	2	1	0	0	0
咽頭結膜熱	0	1	5	1	5	3	1	2	3	0	0	0
A群溶血性レンサ球菌咽頭炎	0	0	5	1	8	10	8	14	14	15	14	14
感染性胃腸炎	10	54	200	126	113	117	98	77	57	63	47	147
水痘	2	3	11	20	9	18	12	1	8	2	0	4
手足口病	1	4	21	35	21	15	15	8	2	1	1	1
伝染性紅斑	0	0	0	0	1	0	3	1	1	0	0	0
突発性発しん	0	5	15	1	0	0	0	0	0	0	0	0
百日咳	0	0	0	0	0	0	0	0	0	0	0	0
ヘルパンギーナ	0	0	0	0	0	1	0	0	0	0	0	0
流行性耳下腺炎	0	0	0	0	0	0	2	0	0	1	1	1

小児科	～19歳	～29歳	～39歳	～49歳	～59歳	～69歳	～79歳	80歳～	合計
RSウイルス感染症	0	0	0	0	0	0	0	0	38
咽頭結膜熱	0	0	0	0	0	0	0	0	21
A群溶血性レンサ球菌咽頭炎	4	14	0	0	0	0	0	0	121
感染性胃腸炎	56	285	0	0	0	0	0	0	1450
水痘	0	0	0	0	0	0	0	0	90
手足口病	0	1	0	0	0	0	0	0	126
伝染性紅斑	0	1	0	0	0	0	0	0	7
突発性発しん	0	0	0	0	0	0	0	0	21
百日咳	0	1	0	0	0	0	0	0	1
ヘルパンギーナ	0	0	0	0	0	0	0	0	1
流行性耳下腺炎	0	0	0	0	0	0	0	0	5

眼科	～5ヶ月	～11ヶ月	1歳	2歳	3歳	4歳	5歳	6歳	7歳	8歳	9歳	～14歳
急性出血性結膜炎	0	0	0	0	0	0	0	0	0	0	0	0
流行性角結膜炎	0	0	1	0	0	0	1	1	0	0	0	0

眼科	～19歳	～29歳	～39歳	～49歳	～59歳	～69歳	～79歳	80歳～	合計
急性出血性結膜炎	0	0	1	0	1	0	0	0	2
流行性角結膜炎	0	1	4	3	1	4	2	0	18