

茨城県感染症流行情報

2012年第51週
(12月17日～12月23日)

- ・ この情報は、速報性を重視してありますので、今後、数値に若干の変更が生じる場合があります。
- ・ 全国の感染症発生動向情報につきましては、国立感染症研究所感染症情報センターのホームページ
(<http://idsc.nih.go.jp/index-j.html>) をご覧下さい。

平成24(2012)年12月28日発行

<編集・発行>

茨城県保健福祉部保健予防課
健康危機管理対策室

電話：029-301-3219

FAX：029-301-6341

E-mail：yobo@pref.ibaraki.lg.jp

全数把握対象疾患 報告数 2012年第51週

分類	対象疾患	茨城県(診断日)						全国(診断日)	
		47週	48週	49週	50週	51週	年累計	51週	年累計
1類	エボラ出血熱								
	クリミア・コンゴ出血熱								
	痘そう								
	南米出血熱								
	ペスト								
	マールブルグ病								
	ラッサ熱								
2類	急性灰白髄炎								
	結核	5	7	13	4	6	593	356	28047
	ジフテリア								
	重症急性呼吸器症候群								
	鳥インフルエンザ(H5N1)								
3類	コレラ								3
	細菌性赤痢	1					5	2	210
	腸管出血性大腸菌感染症		1	1			45	14	3724
	腸チフス								35
	パラチフス							1	21
4類	E型肝炎						2	1	113
	ウエストナイル熱								
	A型肝炎						2		157
	エキノコックス症								15
	黄熱								
	オウム病								6
	オムスク出血熱								
	回帰熱							1	1
	キャサヌル森林病								
	Q熱								1
	狂犬病								
	コクシジオイデス症								2
	サル痘								
	腎症候性出血熱								
	西部ウマ脳炎								
	ダニ媒介脳炎								
	炭疽								
	チクングニア熱								9
	つつが虫病	1		1			7	11	402
	デング熱						3	2	218
	東部ウマ脳炎								
	鳥インフルエンザ(H5N1除く)								
	ニパウイルス感染症								
	日本紅斑熱							1	170
	日本脳炎								2
	ハンタウイルス肺症候群								
	Bウイルス病								
	鼻疽								
	ブルセラ症								
	ベネズエラウマ脳炎								
	ヘンドラウイルス感染症								
	発しんチフス								
	ボツリヌス症								3
マラリア								72	
野兔病									
ライム病								11	
リッサウイルス感染症									
リフトバレー熱									
類鼻疽									
レジオネラ症	1					18	15	874	
レプトスピラ症								30	
ロッキー山紅斑熱									

全数把握対象疾患 報告数 2012年第51週

分類	対象疾患	茨城県(診断日)					全国(診断日)		
		47週	48週	49週	50週	51週	年累計	51週	年累計
5類 (全数)	アメーバ赤痢			1			14	16	903
	ウイルス性肝炎(E型・A型肝炎を除く)						2	8	226
	急性脳炎		1				21	1	342
	クリプトスポリジウム症								6
	クロイツフェルト・ヤコブ病				1		4	3	179
	劇症型溶血性レンサ球菌感染症		1				4	3	240
	後天性免疫不全症候群						24	5	1372
	ジアルジア症						2	1	69
	髄膜炎菌性髄膜炎								12
	先天性風しん症候群								4
	梅毒						26	10	853
	破傷風						5	1	114
	バンコマイシン耐性黄色ブドウ球菌感染症								
	バンコマイシン耐性腸球菌感染症								89
	風しん						17	51	2294
	麻しん							6	292

<51週の保健所別報告数>

	疾患名	結核
保健所名	水戸	
	ひたちなか	1
	常陸大宮	
	日立	
	鉾田	1
	潮来	
	龍ヶ崎	2
	土浦	2
	つくば	
	筑西	
	常総	
	古河	
合 計		6

週報告 定点把握対象疾患 報告数 2012年第51週

定点種別	対象疾患	茨城県						全国(速報)	
		47週	48週	49週	50週	51週		51週	
		報告数	報告数	報告数	報告数	報告数	定点当	報告数	定点当
インフルエンザ	インフルエンザ	8	3	15	54	245	2.04	10977	2.23
小児科	RSウイルス感染症	25	50	34	38	44	0.59	4217	1.34
	咽頭結膜熱	19	22	15	21	40	0.53	1492	0.48
	A群溶血性レンサ球菌咽頭炎	97	109	94	121	99	1.32	6898	2.20
	感染性胃腸炎	574	1096	1200	1450	1460	19.47	53356	17.00
	水痘	64	77	103	90	120	1.60	6791	2.16
	手足口病	126	129	161	126	111	1.48	1124	0.36
	伝染性紅斑	4	0	5	7	7	0.09	161	0.05
	突発性発しん	26	17	20	21	19	0.25	1482	0.47
	百日咳	1	0	3	1	3	0.04	62	0.02
	ヘルパンギーナ	0	2	0	1	2	0.03	159	0.05
	流行性耳下腺炎	11	13	5	5	8	0.11	1146	0.37
	眼科	急性出血性結膜炎	0	0	1	2	0	0.00	10
流行性角結膜炎		14	19	23	18	20	1.18	429	0.63
基幹	細菌性髄膜炎	0	0	0	0	0	0.00	10	0.02
	無菌性髄膜炎	0	0	0	0	0	0.00	14	0.03
	マイコプラズマ肺炎	5	9	6	9	7	0.54	437	0.94
	クラミジア肺炎(オウム病を除く)	0	0	0	0	0	0.00	17	0.04

県内の定点医療機関数

定点種別	インフルエンザ	120
	小児科	75
	眼科	17
	性感染症(月報告)	22
	基幹	13

<定点把握対象疾患のコメント>

・インフルエンザの患者数が増加し、1定点当たりの患者数が2人を超えて流行期に入りました。(1定点当たりの患者数が1人以上で流行期に入ったことを示します。)

・感染性胃腸炎は引き続き患者数が多い状況です。

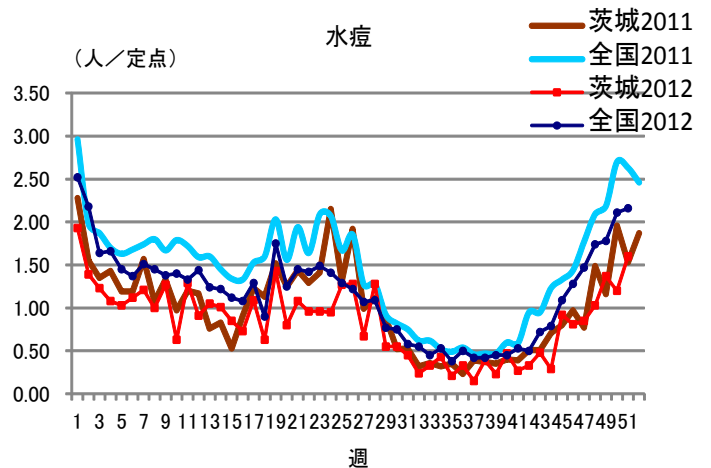
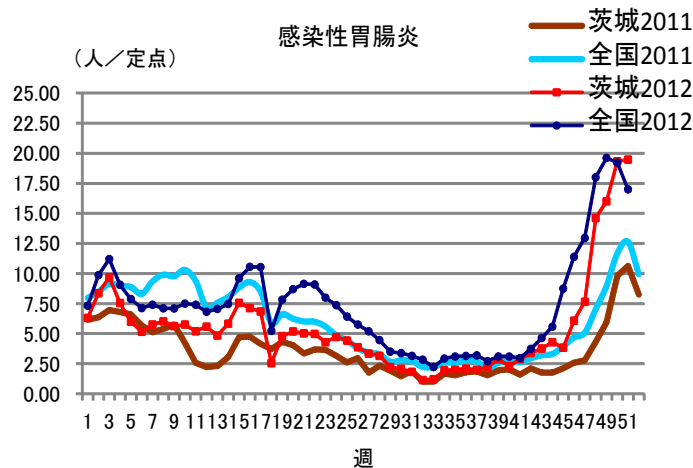
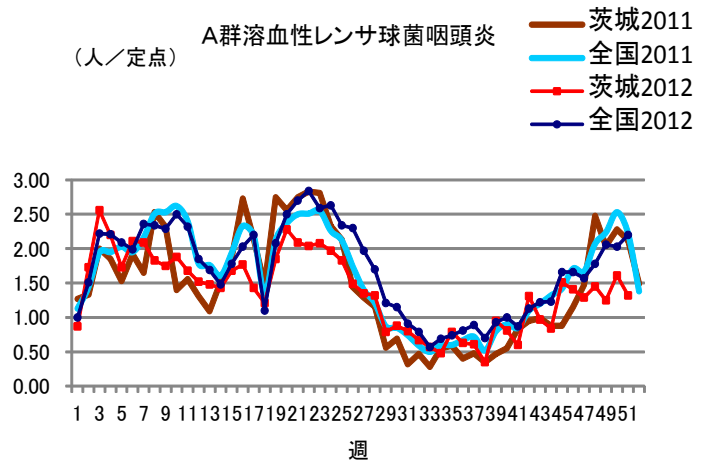
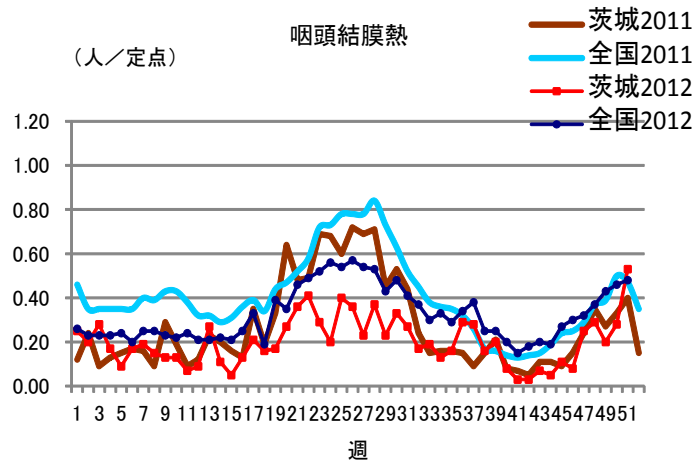
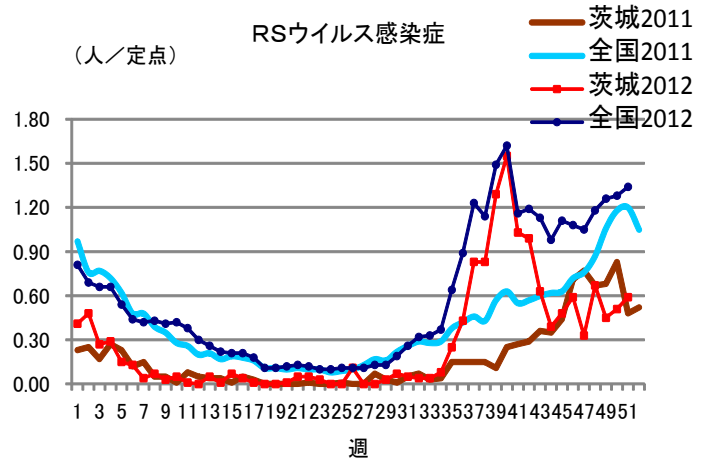
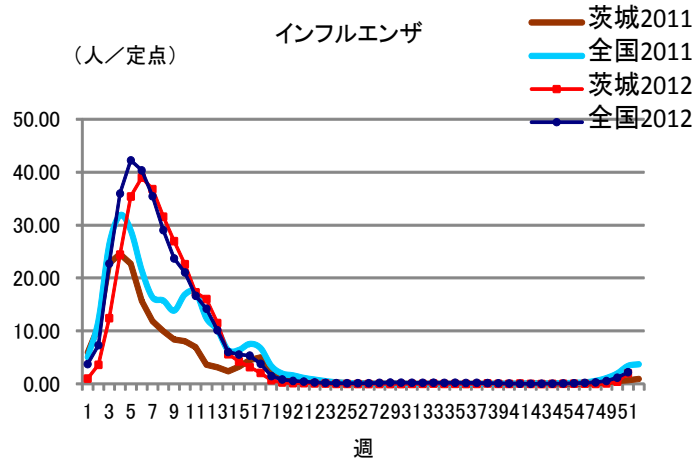
定点把握対象疾患報告数【保健所別】2012年第51週

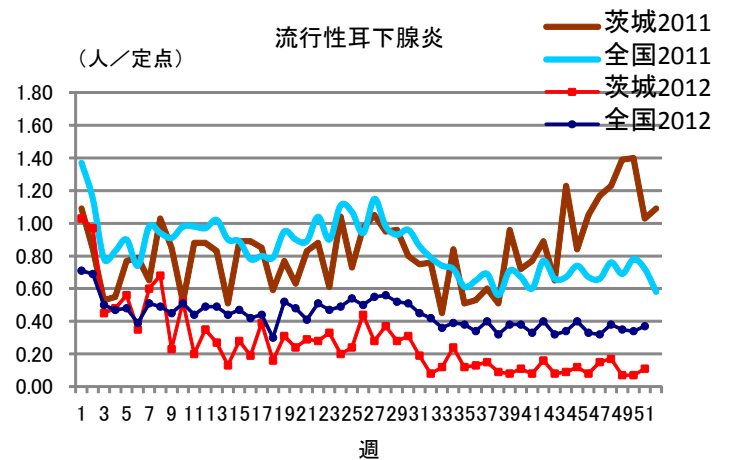
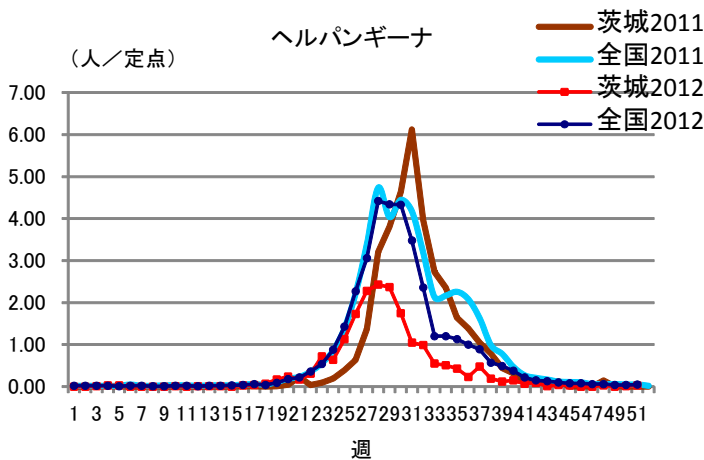
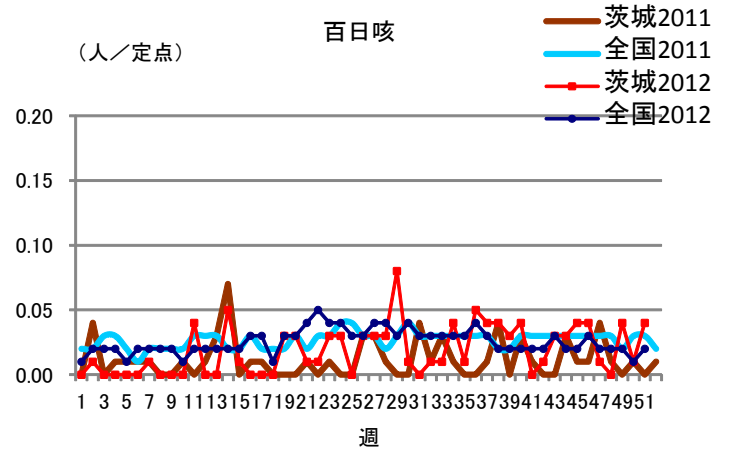
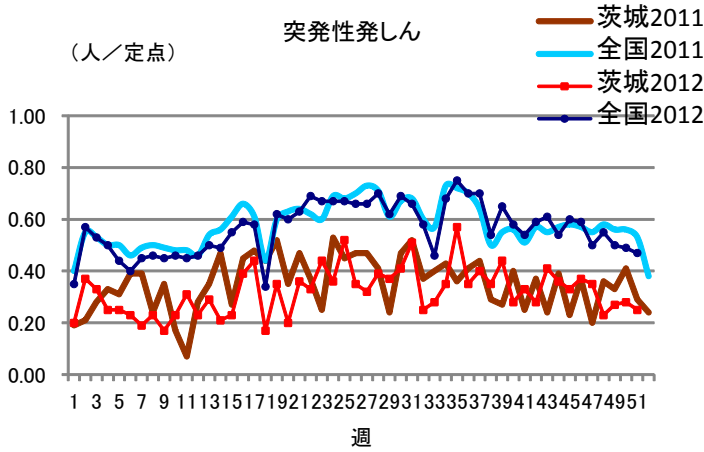
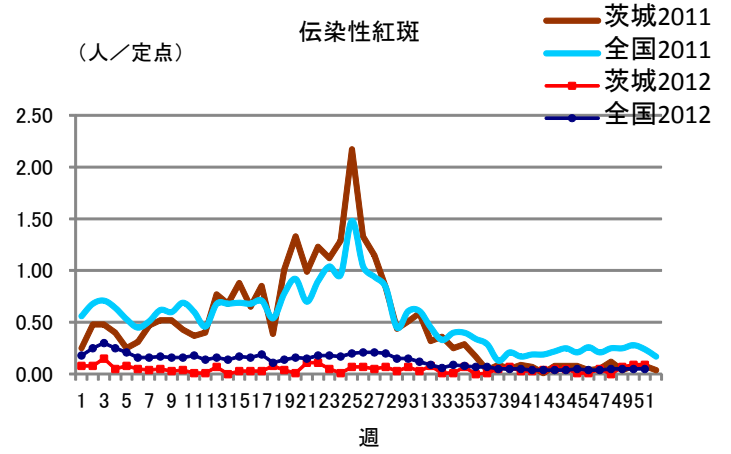
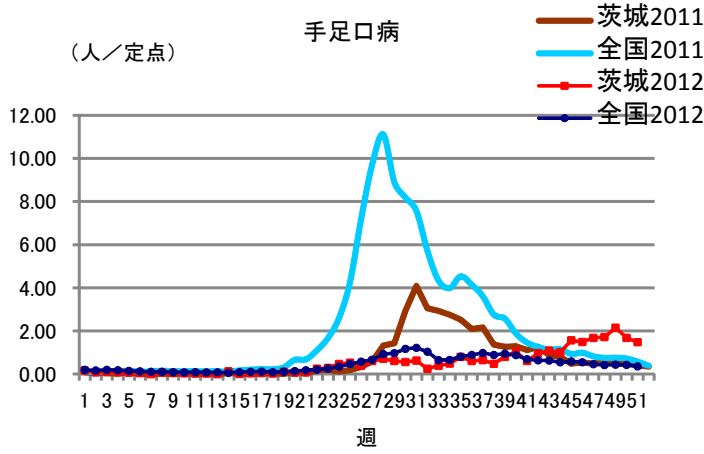
疾 病/保健所	水戸	ひたち なか	常陸 大宮	日立	鉾田	潮来	竜ヶ崎	土浦	つくば	筑西	常総	古河	計
インフルエンザ	22	15	47	18	9	9	61	14	14	7	15	14	245
RSウイルス	5	16	4	1	0	0	1	5	0	2	3	7	44
咽頭結膜熱	3	7	1	6	8	1	3	2	1	0	4	4	40
A群溶血性レン サ球菌咽頭炎	7	7	10	3	5	9	16	6	10	15	5	6	99
感染性胃腸炎	94	78	109	46	16	71	387	180	84	112	176	107	1460
水痘	10	5	11	13	1	9	17	20	7	7	4	16	120
手足口病	7	11	9	3	2	6	15	10	13	21	5	9	111
伝染性紅斑	0	3	1	0	0	1	1	0	0	0	0	1	7
突発性発しん	5	1	1	3	0	1	2	1	1	0	2	2	19
百日咳	0	0	0	0	0	0	0	0	0	2	1	0	3
ヘルパンギーナ	0	0	0	0	0	0	0	1	0	0	1	0	2
流行性耳下腺炎	2	0	0	0	0	0	4	0	1	0	0	1	8
急性出血性結膜炎	0	0	0	0	0	0	0	0	0	0	0	0	0
流行性角結膜炎	7	3	2	1	0	0	0	2	4	1	0	0	20
細菌性髄膜炎 (真菌性を含む)	0	0	0	0	0	0	0	0	0	0	0	0	0
無菌性髄膜炎	0	0	0	0	0	0	0	0	0	0	0	0	0
マイコプラズマ肺炎	0	1	0	6	0	0	0	0	0	0	0	0	7
クラミジア肺炎 (オウム病は除 く)	0	0	0	0	0	0	0	0	0	0	0	0	0

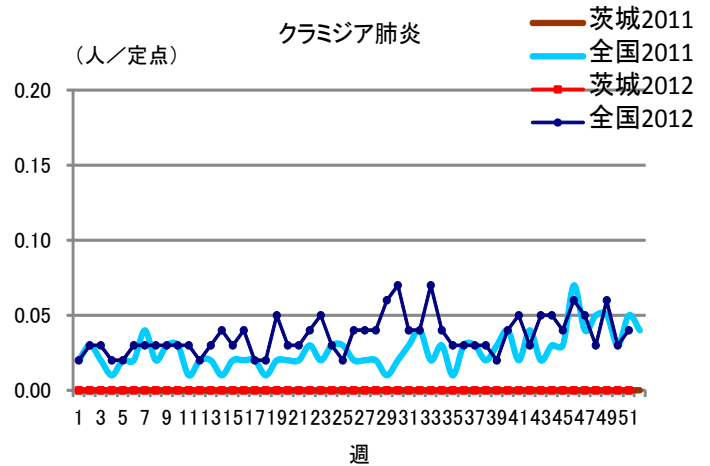
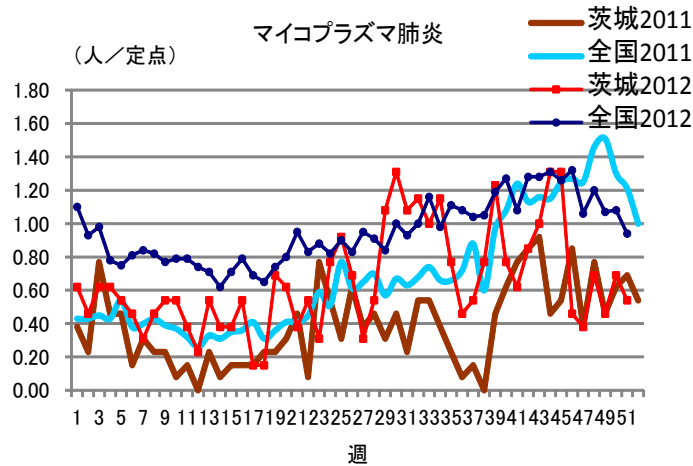
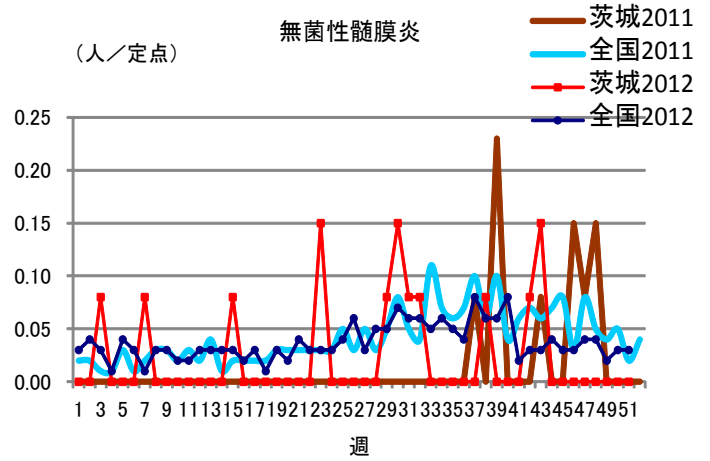
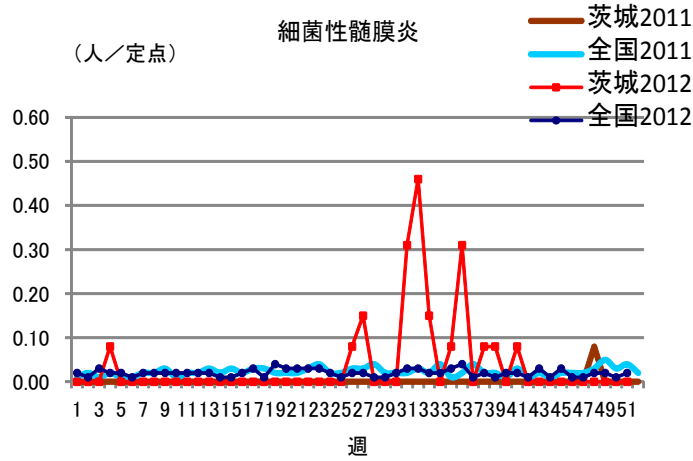
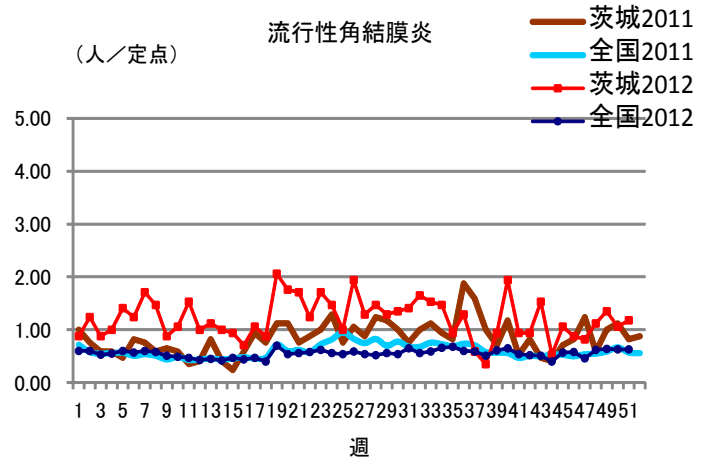
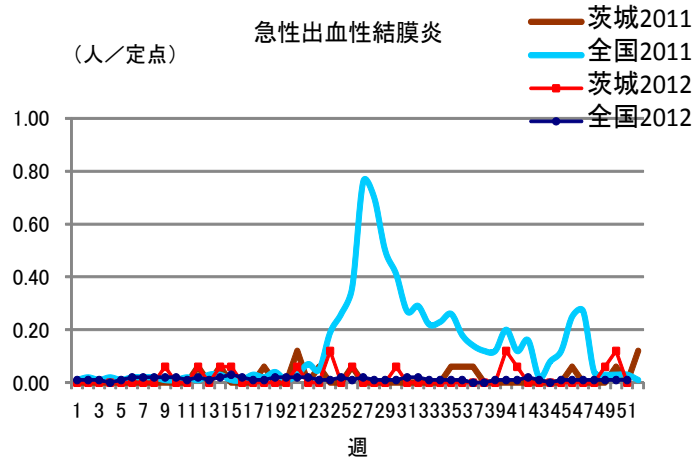
保健所管内別定点医療機関数

保健所名	定点種別				
	インフルエンザ	小児科	眼科	性感染症	基幹
水戸	17	11	3	4	2
ひたちなか	8	5	1	1	1
常陸大宮	8	5	1	1	0
日立	11	7	2	2	2
鉾田	5	3	0	1	1
潮来	8	5	1	1	1
龍ヶ崎	14	9	3	3	2
土浦	13	8	2	3	1
つくば	10	6	1	2	1
筑西	10	6	1	2	1
常総	8	5	1	1	0
古河	8	5	1	1	1
計	120	75	17	22	13

定点把握対象疾患報告数【週別発生状況】2012年第51週







茨城県感染症発生動向

インフルエンザ

保健所	水戸	ひたちなか	常陸大宮	日立	鉾田	潮来	龍ヶ崎	土浦	つくば	筑西	常総	古河
インフルエンザ	22	15	47	18	9	9	61	14	14	7	15	14
年齢階級	～5ヶ月	～11ヶ月	1歳	2歳	3歳	4歳	5歳	6歳	7歳	8歳	9歳	～14歳
インフルエンザ	0	0	1	2	3	10	11	8	8	6	7	51
年齢階級	～19歳	～29歳	～39歳	～49歳	～59歳	～69歳	～79歳	80歳～	合計			
インフルエンザ	15	34	29	29	12	9	6	4	245			

小児科	～5ヶ月	～11ヶ月	1歳	2歳	3歳	4歳	5歳	6歳	7歳	8歳	9歳	～14歳
RSウイルス感染症	11	7	14	6	2	0	1	3	0	0	0	0
咽頭結膜熱	0	2	9	3	6	7	2	1	0	1	3	0
A群溶血性レンサ球菌咽頭炎	0	2	4	2	7	12	14	16	5	13	8	8
感染性胃腸炎	7	37	164	109	97	105	84	97	57	58	41	139
水痘	2	5	20	18	9	24	18	12	7	4	0	1
手足口病	0	1	19	22	25	11	15	5	1	5	2	2
伝染性紅斑	0	0	0	0	1	0	3	1	0	0	0	1
突発性発しん	0	8	11	0	0	0	0	0	0	0	0	0
百日咳	2	0	0	0	0	0	0	0	0	0	0	0
ヘルパンギーナ	0	0	0	1	0	0	0	0	0	0	0	0
流行性耳下腺炎	0	0	1	1	1	1	2	0	1	0	0	1

小児科	～19歳	～29歳	～39歳	～49歳	～59歳	～69歳	～79歳	80歳～	合計
RSウイルス感染症	0	0	0	0	0	0	0	0	44
咽頭結膜熱	1	5	0	0	0	0	0	0	40
A群溶血性レンサ球菌咽頭炎	2	6	0	0	0	0	0	0	99
感染性胃腸炎	58	407	0	0	0	0	0	0	1460
水痘	0	0	0	0	0	0	0	0	120
手足口病	0	3	0	0	0	0	0	0	111
伝染性紅斑	0	1	0	0	0	0	0	0	7
突発性発しん	0	0	0	0	0	0	0	0	19
百日咳	0	1	0	0	0	0	0	0	3
ヘルパンギーナ	1	0	0	0	0	0	0	0	2
流行性耳下腺炎	0	0	0	0	0	0	0	0	8

眼科	～5ヶ月	～11ヶ月	1歳	2歳	3歳	4歳	5歳	6歳	7歳	8歳	9歳	～14歳
急性出血性結膜炎	0	0	0	0	0	0	0	0	0	0	0	0
流行性角結膜炎	1	0	1	2	2	0	0	0	0	0	0	1

眼科	～19歳	～29歳	～39歳	～49歳	～59歳	～69歳	～79歳	80歳～	合計
急性出血性結膜炎	0	0	0	0	0	0	0	0	0
流行性角結膜炎	0	1	4	3	4	0	1	0	20