

# 茨城県感染症流行情報

2014年第36週  
(09月01日～09月07日)

- ・ この情報は、速報性を重視しておりますので、今後、数値に若干の変更が生じる場合があります。
- ・ 全国の感染症発生動向情報につきましては、国立感染症研究所 感染症疫学センターのホームページ (<http://www.nih.go.jp/niid/ja/from-idsc.html>) をご覧下さい。

平成26年(2014)年09月11日発行

<編集・発行>  
茨城県感染症情報センター  
(茨城県衛生研究所)  
電話 : 029-241-6652  
FAX : 029-243-9550

全数把握対象疾患 報告数 2014年第36週

分類	対象疾患	茨城県(診断日)						全国(診断日)		
		32週	33週	34週	35週	36週	年累計	36週	年累計	
1類	エボラ出血熱									
	クリミア・コンゴ出血熱									
	痘そう									
	南米出血熱									
	ペスト									
	マールブルグ病									
	ラッサ熱									
2類	急性灰白髄炎									
	結核	13	18	13	11	11	355	449	17704	
	ジフテリア									
	重症急性呼吸器症候群									
	鳥インフルエンザ(H5N1)									
3類	コレラ								3	
	細菌性赤痢							5	73	
	腸管出血性大腸菌感染症	3	2		2		32	141	3126	
	腸チフス							5	30	
	パラチフス							1	13	
4類	E型肝炎						4	2	102	
	ウエストナイル熱									
	A型肝炎						2	1	394	
	エキノコックス症								14	
	黄熱									
	オウム病								7	
	オムスク出血熱									
	回帰熱								1	
	キャサヌル森林病									
	Q熱								1	
	狂犬病									
	コクシジオイデス症								1	
	サル痘									
	重症熱性血小板減少症候群								8	52
	腎症候性出血熱									
	西部ウマ脳炎									
	ダニ媒介脳炎									
	炭疽									
	チクングニア熱								1	9
	つつが虫病									114
	デング熱				1	1		3	60	197
	東部ウマ脳炎									
	鳥インフルエンザ(H5N1除く)									
	ニパウイルス感染症									
	日本紅斑熱								9	120
	日本脳炎								1	1
	ハンタウイルス肺症候群									
	Bウイルス病									
	鼻疽									
	ブルセラ症	1						1		10
	ベネズエラウマ脳炎									
	ヘンドラウイルス感染症									
	発しんチフス									
	ポツリヌス症									1
	マラリア	1						2	6	44
	野兔病									1
ライム病									8	
リッサウイルス感染症										
リフトバレー熱										
類鼻疽										
レジオネラ症				1	1	1	20	22	812	
レプトスピラ症							1	1	15	
ロッキー山紅斑熱										

## 全数把握対象疾患 報告数 2014年第36週

分類	対象疾患	茨城県(診断日)					全国(診断日)		
		32週	33週	34週	35週	36週	年累計	36週	年累計
5類 (全数)	アメーバ赤痢		1	1	1		13	16	763
	ウイルス性肝炎(E型・A型肝炎を除く)						1	1	170
	急性脳炎	1	1				26	4	330
	クリプトスポリジウム症								82
	クロイツフェルト・ヤコブ病			1			3	2	122
	劇症型溶血性レンサ球菌感染症		1	1			7	5	185
	後天性免疫不全症候群					1	12	21	1035
	ジアルジア症							1	42
	侵襲性インフルエンザ菌感染症						3	2	135
	侵襲性髄膜炎菌感染症						1		25
	侵襲性肺炎球菌感染症						21	7	1240
	先天性風しん症候群								8
	梅毒		2	1		1	19	23	1127
	破傷風	1					3		87
	バンコマイシン耐性黄色ブドウ球菌感染症								
	バンコマイシン耐性腸球菌感染症							1	35
	風しん						4	7	277
	麻しん						3	5	444
	髄膜炎菌性髄膜炎								
指定 感染症	中東呼吸器症候群 ※								
	鳥インフルエンザ(H7N9)								

※2014年7月26日から中東呼吸器症候群(MERS)が指定感染症に指定され、届け出の対象疾患に追加されました。

### <36週の保健所別報告数>

	疾患名	結核	レジオネラ症	後天性免疫不全症候群	梅毒
保健 所 名	水戸	1	1		1
	ひたちなか				
	常陸大宮				
	日立				
	鉾田				
	潮来	2			
	竜ヶ崎	2			
	土浦	5			
	つくば			1	
	筑西				
	常総				
	古河	1			
合 計		11	1	1	1

### 留意事項

・デング熱が9月9日に県内2例目の国内感染患者と報告されました。週報情報には37週に掲載されます。今後も患者発生動向に注意が必要です。  
 ・腸管出血性大腸菌感染症は、全国で今週141例報告され先週の157例(145例が修正後)から減少しました。  
 報告の多い主な都道府県は、東京都(27)・大阪府(18)・岩手県(14)・神奈川県(12)・埼玉県(10)・愛知県(7)・群馬県(5)・北海道(5)と今週も関東地域での患者報告が多くみられるため、今後も注意が必要です。

## 週報告 定点把握対象疾患 報告数 2014年第36週

定点種別	対象疾患	茨城県						全国(速報)	
		32週	33週	34週	35週	36週		36週	
		報告数	報告数	報告数	報告数	報告数	定点当	報告数	定点当
インフルエンザ	インフルエンザ	0	0	0	0	0	0.00	177	0.04
小児科	RSウイルス感染症	1	4	7	4	13	0.17	2123	0.70
	咽頭結膜熱	25	20	23	16	17	0.23	1413	0.47
	A群溶血性レンサ球菌咽頭炎	72	41	52	59	57	0.76	2962	0.98
	感染性胃腸炎	228	240	269	284	277	3.69	10468	3.46
	水痘	36	30	18	18	21	0.28	1360	0.45
	手足口病	30	42	54	35	59	0.79	3339	1.10
	伝染性紅斑	1	3	5	0	10	0.13	585	0.19
	突発性発しん	36	29	22	25	26	0.35	1983	0.66
	百日咳	2	1	0	1	1	0.01	44	0.01
	ヘルパンギーナ	334	254	239	178	202	2.69	6080	2.01
	流行性耳下腺炎	9	11	11	9	10	0.13	794	0.26
眼科	急性出血性結膜炎	0	0	0	1	0	0.00	4	0.01
	流行性角結膜炎	15	11	13	15	13	0.76	387	0.59
基幹	細菌性髄膜炎	0	0	1	0	0	0.00	5	0.01
	無菌性髄膜炎	0	0	0	0	0	0.00	14	0.03
	マイコプラズマ肺炎	1	2	0	0	1	0.08	108	0.23
	クラミジア肺炎(オウム病を除く)	0	0	0	0	0	0.00	2	0.00
	感染性胃腸炎(ロタウイルス)	0	0	0	1	0	0.00	5	0.01

### 県内の定点医療機関数

定点種別	インフルエンザ	120
	小児科	75
	眼科	17
	性感染症(月報告)	22
	基幹	13

### <定点把握対象疾患のコメント>

・ヘルパンギーナの報告は、全国では減少して先週の1定点当たり2.26から今週2.01となりました。本県は先週に比べて増加し、1定点当たり先週の2.37から今週2.69となりました。保健所別で見ると、ひたちなか保健所が1定点当たり6の警報値を上回り、警報値以下ですがつくば保健所・竜ヶ崎保健所・常陸大宮保健所・潮来保健所・古河保健所の順に比較的高めです。また、先週に比べて増加した保健所が6保健所あり、もうしばらく注意が必要です。

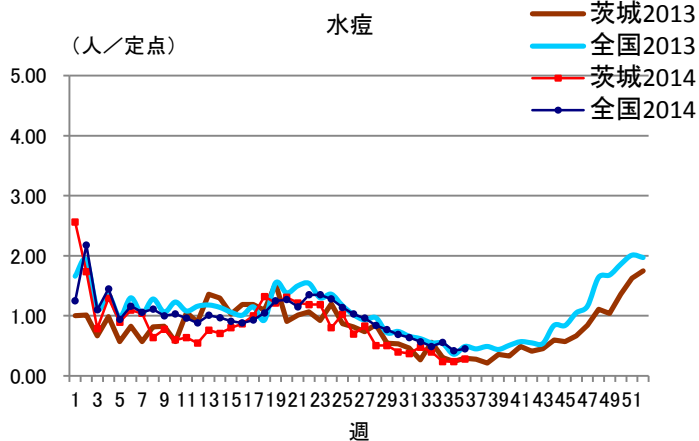
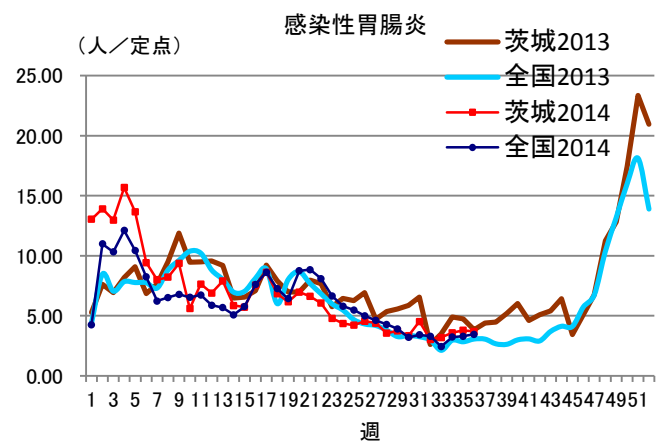
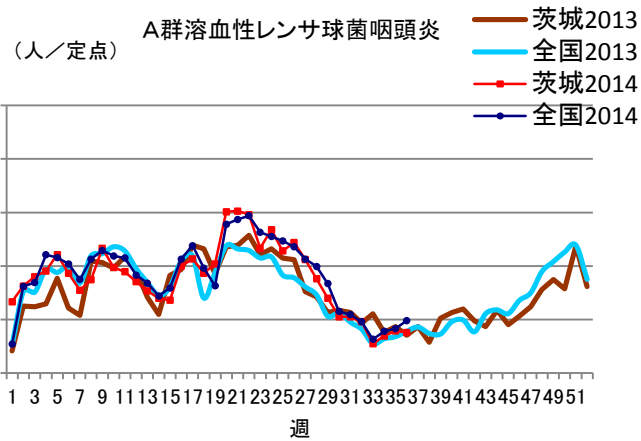
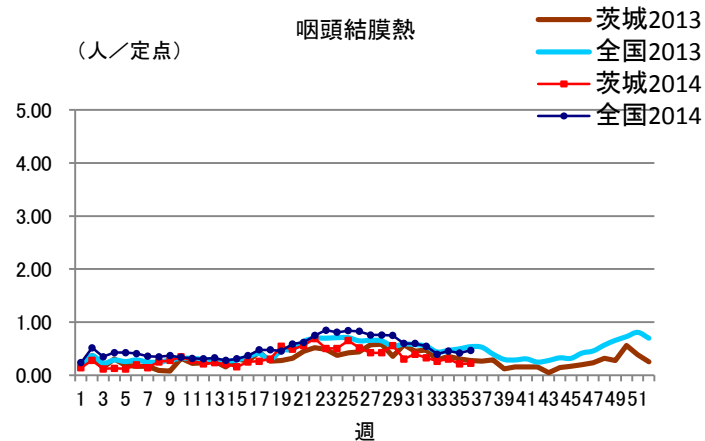
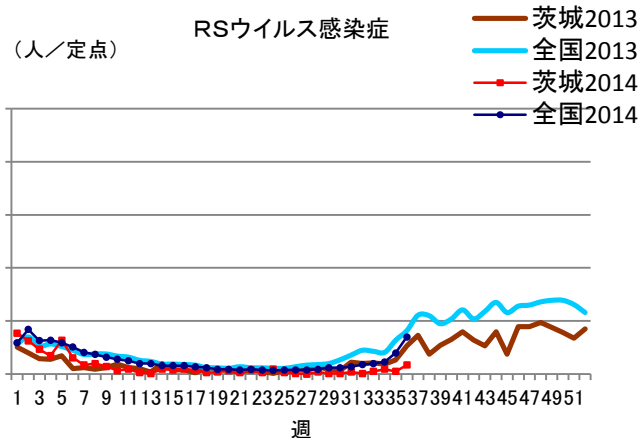
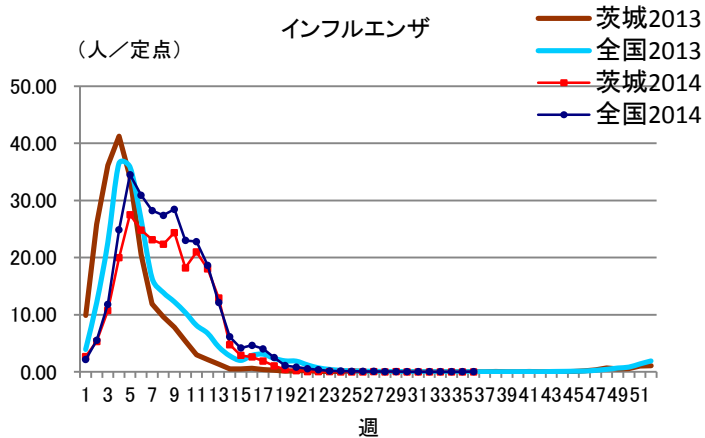
### 定点把握対象疾患報告数【保健所別】2014年第36週

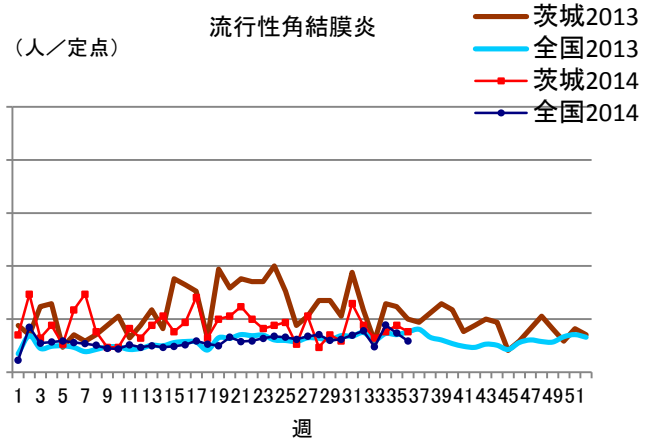
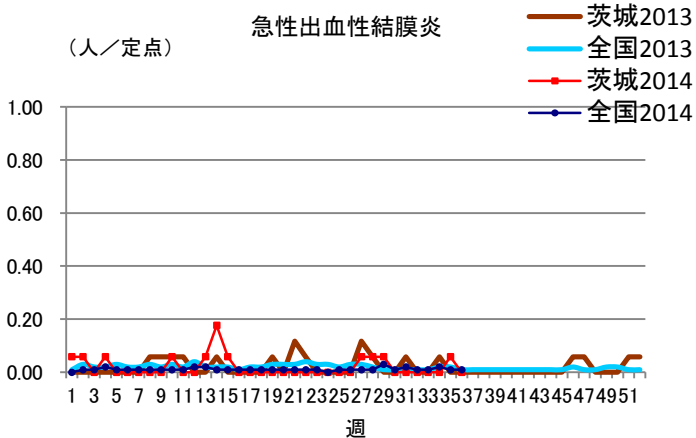
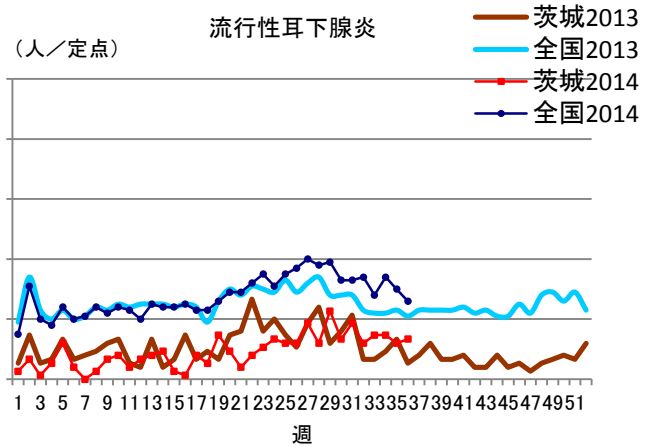
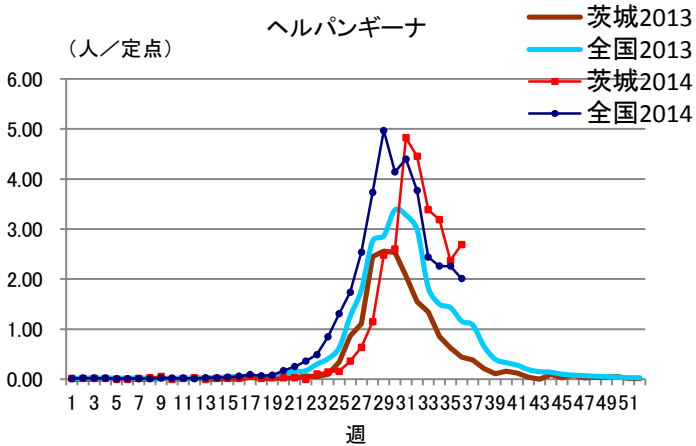
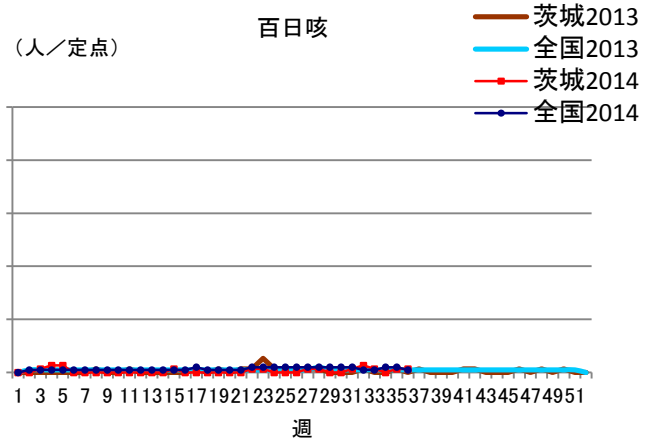
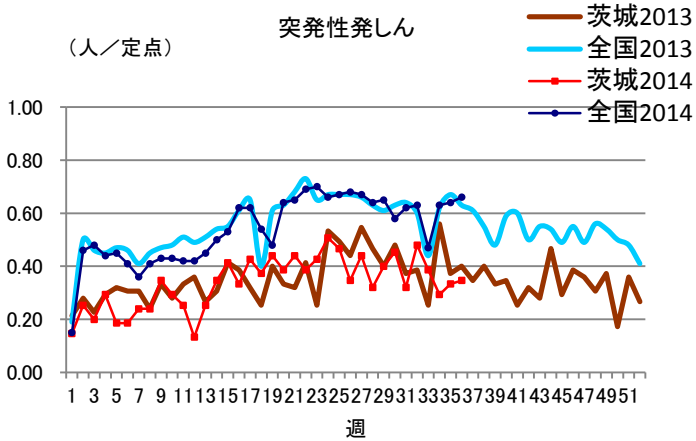
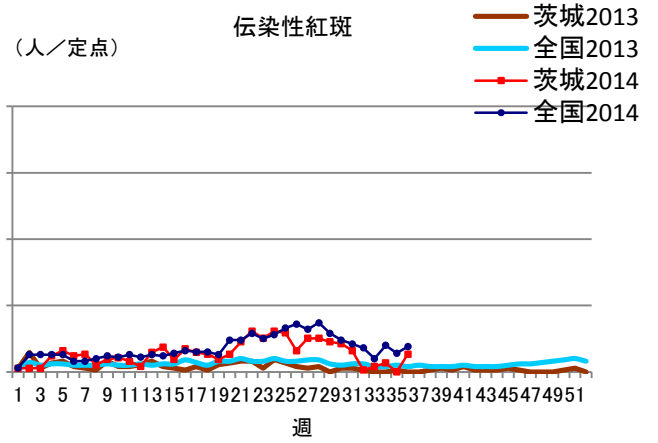
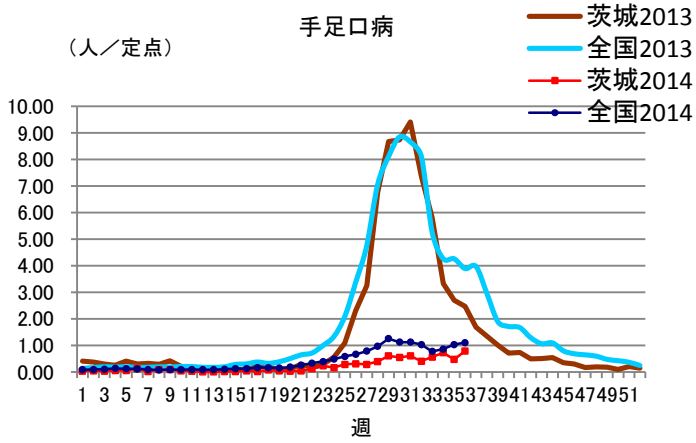
疾 病/保健所	水戸	ひたち なか	常陸 大宮	日立	鉾田	潮来	竜ヶ崎	土浦	つくば	筑西	常総	古河	計
インフルエンザ	0	0	0	0	0	0	0	0	0	0	0	0	0
RSウイルス	0	3	1	1	0	0	1	1	4	0	1	1	13
咽頭結膜熱	0	2	0	7	0	1	5	0	1	1	0	0	17
A群溶血性レン サ球菌咽頭炎	3	6	4	4	0	7	5	2	13	4	1	8	57
感染性胃腸炎	11	32	19	5	1	2	83	28	49	18	25	4	277
水痘	5	0	0	3	0	1	4	3	3	1	0	1	21
手足口病	11	1	0	1	0	9	5	1	9	5	6	11	59
伝染性紅斑	1	0	0	0	0	5	0	1	1	0	0	2	10
突発性発しん	3	4	1	3	1	3	3	2	2	3	1	0	26
百日咳	1	0	0	0	0	0	0	0	0	0	0	0	1
ヘルパンギーナ	22	37	13	16	2	12	32	9	29	9	9	12	202
流行性耳下腺炎	1	0	0	2	0	0	2	0	0	0	4	1	10
急性出血性結膜炎	0	0	0	0	0	0	0	0	0	0	0	0	0
流行性角結膜炎	4	1	1	2	0	0	1	1	0	0	2	1	13
細菌性髄膜炎 (真菌性を含む)	0	0	0	0	0	0	0	0	0	0	0	0	0
無菌性髄膜炎	0	0	0	0	0	0	0	0	0	0	0	0	0
マイコプラズマ肺炎	0	0	0	1	0	0	0	0	0	0	0	0	1
クラミジア肺炎 (オウム病は除 く)	0	0	0	0	0	0	0	0	0	0	0	0	0
感染性胃腸炎 (ロタウイルス)	0	0	0	0	0	0	0	0	0	0	0	0	0

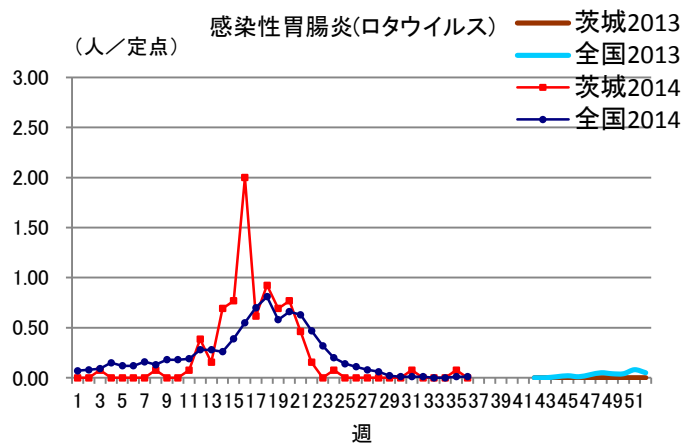
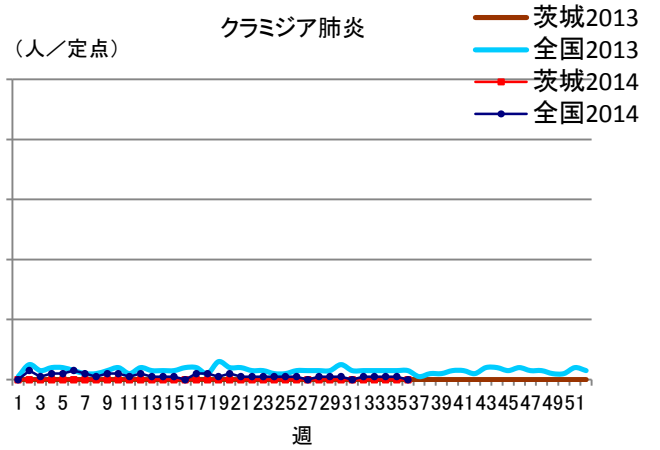
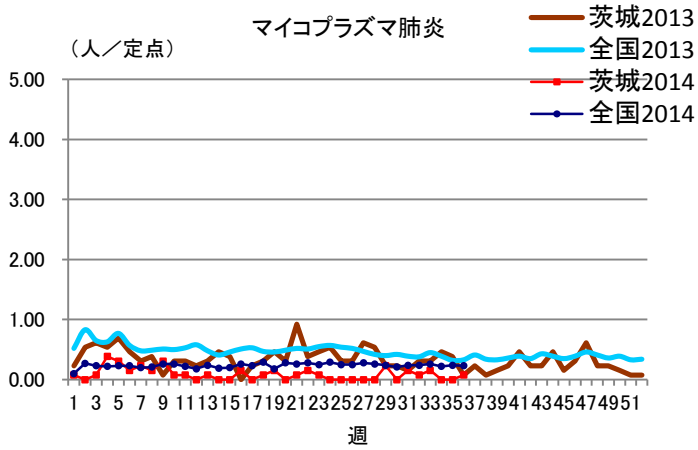
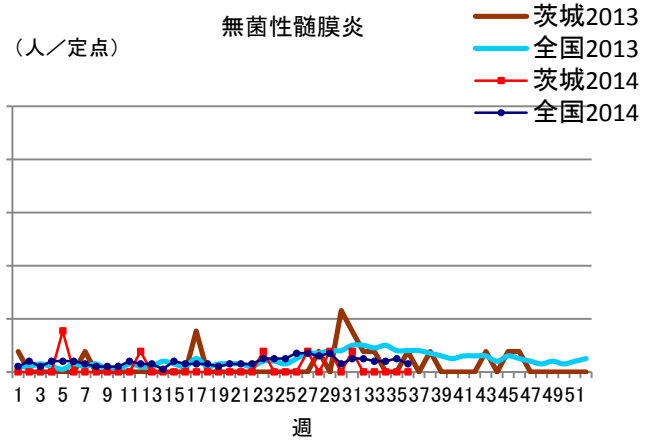
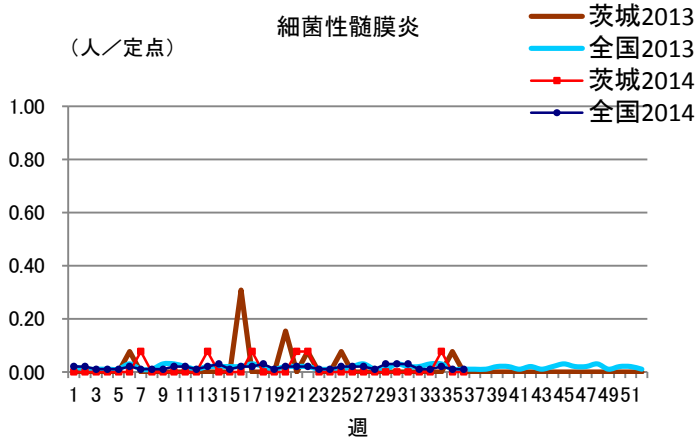
### 保健所管内別定点医療機関数

保健所名	定点種別				
	インフルエンザ	小児科	眼科	性感染症	基幹
水戸	17	11	3	4	2
ひたちなか	8	5	1	1	1
常陸大宮	8	5	1	1	0
日立	11	7	2	2	2
鉾田	5	3	0	1	1
潮来	8	5	1	1	1
竜ヶ崎	14	9	3	3	2
土浦	13	8	2	3	1
つくば	10	6	1	2	1
筑西	10	6	1	2	1
常総	8	5	1	1	0
古河	8	5	1	1	1
計	120	75	17	22	13

# 定点把握対象疾患報告数【週別発生状況】2014年第36週









## 茨城県感染症発生動向

### インフルエンザ

保健所	水戸	ひたちなか	常陸大宮	日立	鉾田	潮来	竜ヶ崎	土浦	つくば	筑西	常総	古河
インフルエンザ	0	0	0	0	0	0	0	0	0	0	0	0

年齢階級	～5ヶ月	～11ヶ月	1歳	2歳	3歳	4歳	5歳	6歳	7歳	8歳	9歳	～14歳
インフルエンザ	0	0	0	0	0	0	0	0	0	0	0	0

年齢階級	～19歳	～29歳	～39歳	～49歳	～59歳	～69歳	～79歳	80歳～	合計
インフルエンザ	0	0	0	0	0	0	0	0	0

小児科	～5ヶ月	～11ヶ月	1歳	2歳	3歳	4歳	5歳	6歳	7歳	8歳	9歳	～14歳
RSウイルス感染症	3	3	6	1	0	0	0	0	0	0	0	0
咽頭結膜熱	0	0	5	3	4	0	2	0	0	1	2	0
A群溶血性レンサ球菌咽頭炎	0	0	5	2	4	8	3	5	7	7	5	8
感染性胃腸炎	1	9	51	29	20	12	26	11	10	7	4	25
水痘	1	1	3	1	4	1	3	3	0	0	3	0
手足口病	0	3	15	14	11	10	1	3	0	0	0	2
伝染性紅斑	0	0	1	1	0	1	0	2	1	2	0	2
突発性発しん	0	6	17	2	0	1	0	0	0	0	0	0
百日咳	0	0	0	0	0	0	0	0	0	0	0	0
ヘルパンギーナ	1	15	65	45	27	20	15	9	2	1	0	1
流行性耳下腺炎	0	0	0	2	1	0	2	1	0	0	0	3

小児科	～19歳	～29歳	～39歳	～49歳	～59歳	～69歳	～79歳	80歳～	合計
RSウイルス感染症	0	0	0	0	0	0	0	0	13
咽頭結膜熱	0	0	0	0	0	0	0	0	17
A群溶血性レンサ球菌咽頭炎	1	2	0	0	0	0	0	0	57
感染性胃腸炎	14	58	0	0	0	0	0	0	277
水痘	0	1	0	0	0	0	0	0	21
手足口病	0	0	0	0	0	0	0	0	59
伝染性紅斑	0	0	0	0	0	0	0	0	10
突発性発しん	0	0	0	0	0	0	0	0	26
百日咳	0	1	0	0	0	0	0	0	1
ヘルパンギーナ	0	1	0	0	0	0	0	0	202
流行性耳下腺炎	0	1	0	0	0	0	0	0	10

眼科	～5ヶ月	～11ヶ月	1歳	2歳	3歳	4歳	5歳	6歳	7歳	8歳	9歳	～14歳
急性出血性結膜炎	0	0	0	0	0	0	0	0	0	0	0	0
流行性角結膜炎	0	0	0	0	0	0	0	0	0	0	0	1

眼科	～19歳	～29歳	～39歳	～49歳	～59歳	～69歳	～79歳	80歳～	合計
急性出血性結膜炎	0	0	0	0	0	0	0	0	0
流行性角結膜炎	1	1	6	2	1	0	1	0	13