

茨城県感染症流行情報

2014年第48週
(11月24日～11月30日)

- ・ この情報は、速報性を重視しておりますので、今後、数値に若干の変更が生じる場合があります。
- ・ 全国の感染症発生動向情報につきましては、国立感染症研究所感染症情報センターのホームページ
(<http://idsc.nih.go.jp/index-j.html>) をご覧下さい。

平成26年(2014)年12月04日発行

<編集・発行>
茨城県感染症情報センター
(茨城県衛生研究所)
電話 : 029-241-6652
FAX : 029-243-9550

全数把握対象疾患 報告数 2014年第48週

分類	対象疾患	茨城県(診断日)						全国(診断日)		
		44週	45週	46週	47週	48週	年累計	48週	年累計	
1類	エボラ出血熱									
	クリミア・コンゴ出血熱									
	痘そう									
	南米出血熱									
	ペスト									
	マールブルグ病									
	ラッサ熱									
2類	急性灰白髄炎									
	結核	10	9	8	7	3	497	272	23737	
	ジフテリア									
	重症急性呼吸器症候群									
	鳥インフルエンザ(H5N1)									
3類	コレラ								4	
	細菌性赤痢							4	141	
	腸管出血性大腸菌感染症	2				1	46	23	3974	
	腸チフス								52	
	パラチフス								15	
4類	E型肝炎						4		125	
	ウエストナイル熱									
	A型肝炎						2	1	421	
	エキノコックス症								18	
	黄熱									
	オウム病								8	
	オムスク出血熱									
	回帰熱								1	
	キャサヌル森林病									
	Q熱								1	
	狂犬病									
	コクシジオイデス症								1	
	サル痘									
	重症熱性血小板減少症候群								58	
	腎症候性出血熱									
	西部ウマ脳炎									
	ダニ媒介脳炎									
	炭疽									
	チクングニア熱								12	
	つつが虫病			1			1	2	15	224
	デング熱							4	2	328
	東部ウマ脳炎									
	鳥インフルエンザ(H5N1除く)									
	ニパウイルス感染症									
	日本紅斑熱									231
	日本脳炎									2
	ハンタウイルス肺症候群									
	Bウイルス病									
	鼻疽									
	ブルセラ症							1		10
	ベネズエラウマ脳炎									
	ヘンドラウイルス感染症									
	発しんチフス									
	ポツリヌス症									1
マラリア							2		57	
野兔病									1	
ライム病									16	
リッサウイルス感染症										
リフトバレー熱										
類鼻疽										
レジオネラ症					1	3	32	18	1120	
レプトスピラ症							1		46	
ロッキー山紅斑熱										

全数把握対象疾患 報告数 2014年第48週

分類	対象疾患	茨城県(診断日)					全国(診断日)			
		44週	45週	46週	47週	48週	年累計	48週	年累計	
5類 (全数)	アメーバ赤痢			1			16	12	1016	
	ウイルス性肝炎(E型・A型肝炎を除く)				1		2	1	208	
	カルバペネム耐性腸内細菌科細菌感染症							13	213	
	急性脳炎						29	4	406	
	クリプトスポリジウム症							1	98	
	クロイツフェルト・ヤコブ病						3		158	
	劇症型溶血性レンサ球菌感染症						7	9	251	
	後天性免疫不全症候群	2		1			20	13	1389	
	ジアルジア症							1	59	
	侵襲性インフルエンザ菌感染症						3	1	178	
	侵襲性髄膜炎菌感染症						1	2	33	
	侵襲性肺炎球菌感染症						22	25	1563	
	水痘(入院に限る)						2	5	98	
	先天性風しん症候群								9	
	梅毒						1	23	16	1503
	播種性クリプトコックス症									17
	破傷風							4		120
	バンコマイシン耐性 黄色ブドウ球菌感染症									
	バンコマイシン耐性腸球菌感染症								1	47
	風しん							4	2	314
麻しん							3	1	459	
薬剤耐性アシネトバクター感染症	1						1		12	
指定 感染症	中東呼吸器症候群									
	鳥インフルエンザ(H7N9)									

<48週の保健所別報告数>

	疾患名	結核	腸管出血性大腸 菌感染症	つつが虫病	レジオネラ症	梅毒
保 健 所 名	水戸	0	0	0	0	0
	ひたちなか	0	0	0	0	0
	常陸大宮	0	0	1	0	0
	日立	0	0	0	0	0
	鉾田	0	0	0	0	0
	潮来	1	0	0	1	1
	竜ヶ崎	1	0	0	0	0
	土浦	0	0	0	2	0
	つくば	0	1	0	0	0
	筑西	1	0	0	0	0
	常総	0	0	0	0	0
	古河	0	0	0	0	0
合 計		3	1	1	3	1

週報告 定点把握対象疾患 報告数 2014年第48週

定点種別	対象疾患	茨城県						全国(速報)	
		44週	45週	46週	47週	48週		48週	
		報告数	報告数	報告数	報告数	報告数	定点当	報告数	定点当
インフルエンザ	インフルエンザ	2	10	18	60	120	1.00	9396	1.90
小児科	RSウイルス感染症	30	46	70	114	134	1.79	5495	1.74
	咽頭結膜熱	10	17	19	13	21	0.28	1685	0.53
	A群溶血性レンサ球菌咽頭炎	97	113	109	164	155	2.07	7554	2.40
	感染性胃腸炎	302	354	387	440	518	6.91	24147	7.66
	水痘	40	71	52	52	60	0.80	3680	1.17
	手足口病	105	61	82	85	57	0.76	2053	0.65
	伝染性紅斑	9	12	15	15	12	0.16	886	0.28
	突発性発しん	26	21	24	16	22	0.29	1565	0.50
	百日咳	1	0	0	1	1	0.01	26	0.01
	ヘルパンギーナ	9	6	2	2	1	0.01	245	0.08
	流行性耳下腺炎	8	7	11	5	10	0.13	959	0.30
眼科	急性出血性結膜炎	0	0	0	0	0	0.00	5	0.01
	流行性角結膜炎	13	9	10	5	14	0.82	386	0.57
基幹	細菌性髄膜炎	0	0	0	0	0	0.00	12	0.03
	無菌性髄膜炎	0	0	0	0	0	0.00	6	0.01
	マイコプラズマ肺炎	0	0	2	1	3	0.23	158	0.33
	クラミジア肺炎(オウム病を除く)	0	0	0	0	0	0.00	3	0.01
	感染性胃腸炎(ロタウイルス)	0	0	0	0	0	0.00	16	0.03

県内の定点医療機関数

定点種別	インフルエンザ	120
	小児科	75
	眼科	17
	性感染症(月報告)	22
	基幹	13

<定点把握対象疾患のコメント>

・インフルエンザは今週本県で定点あたりの流行指数1.0となり、今後年末にかけて流行期に入ると考えられます。保健所別で見ると、古河保健所・つくば保健所・土浦保健所・竜ヶ崎保健所管内の順に1定点あたり1.0以上と高めです。

・RSウイルス感染症は、全国・本県ともに先週に比べて増加し、1定点あたり全国が1.74に本県が1.79となり、今後注意が必要です。(P6参照) 保健所別で見ると、つくば保健所・ひたちなか保健所管内の順に高めです。

・A群溶血性レンサ球菌咽頭炎は、全国・本県ともに先週に比べて幾分減少しましたが、昨年同期より高めで推移しているため、今後も注意が必要です。(P6参照) 保健所別で見ると、つくば保健所・竜ヶ崎保健所・潮来保健所・ひたちなか保健所管内の順に高めです。

・感染性胃腸炎は、全国・本県ともに先週に比べて増加し、1定点あたり全国が7.66に本県が6.91となり、例年年末にかけて増加が見込まれるため、注意が必要です。(P6参照) 保健所別で見ると、つくば保健所管内が感染性胃腸炎の警報レベル1定点あたり20を超えて高めの他、竜ヶ崎保健所・ひたちなか保健所管内の順に高めです。

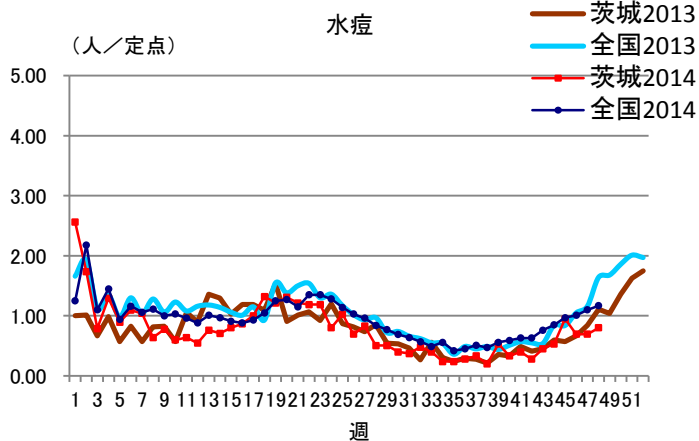
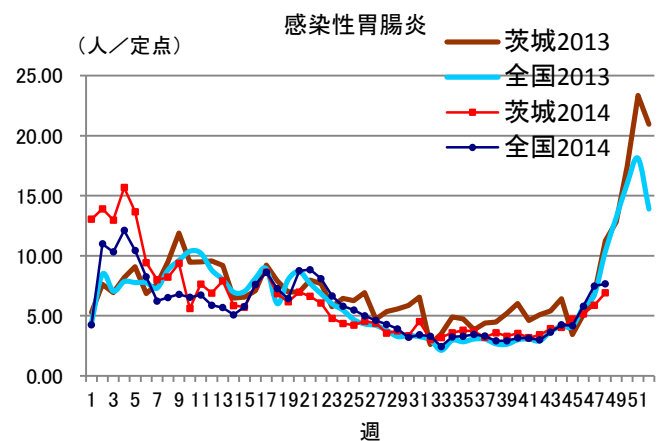
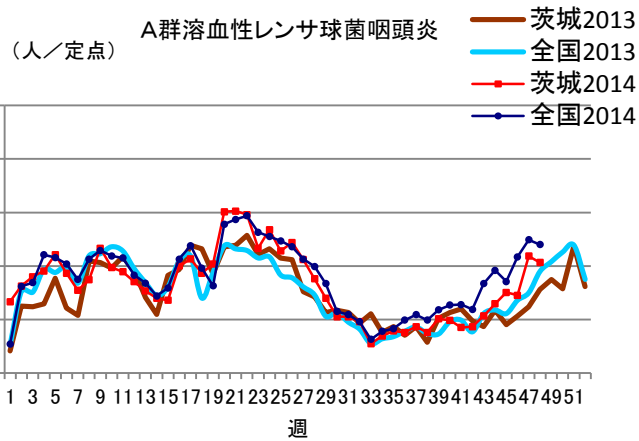
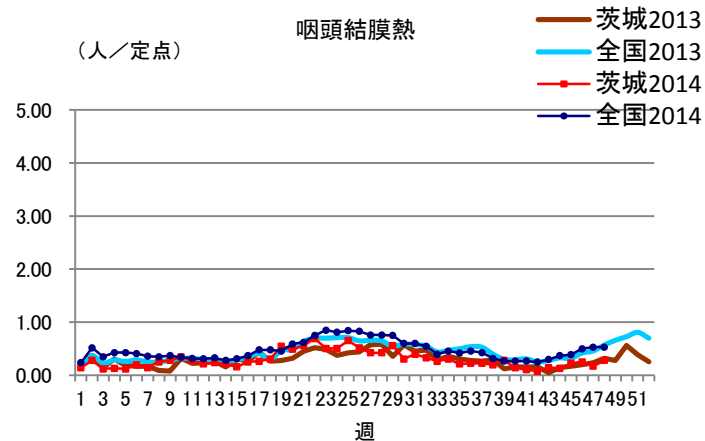
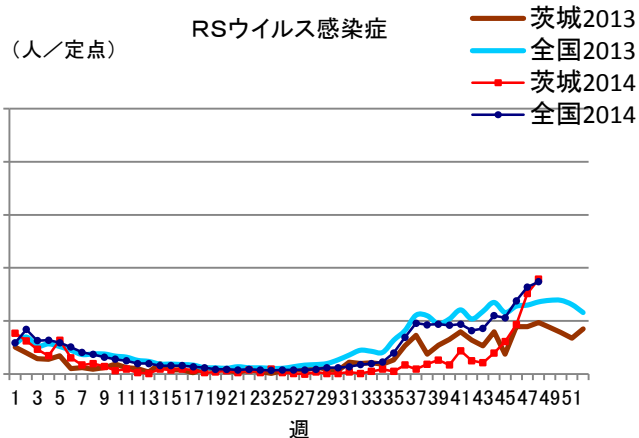
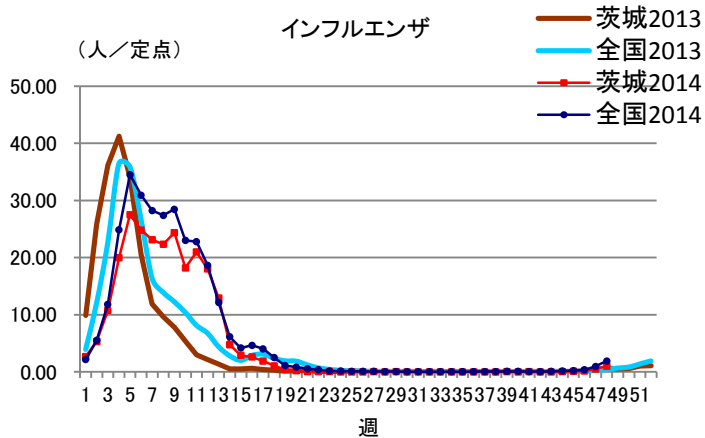
定点把握対象疾患報告数【保健所別】2014年第48週

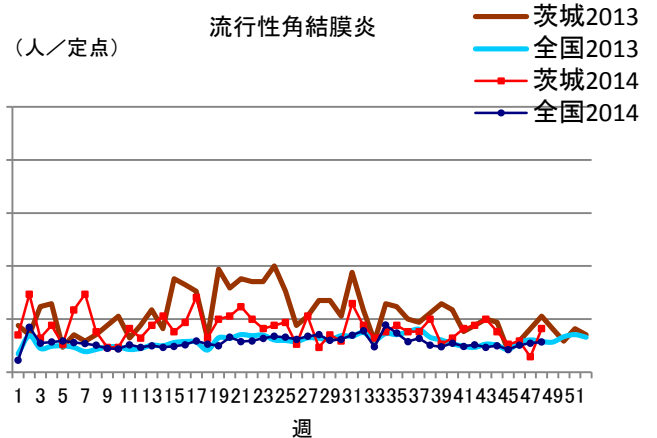
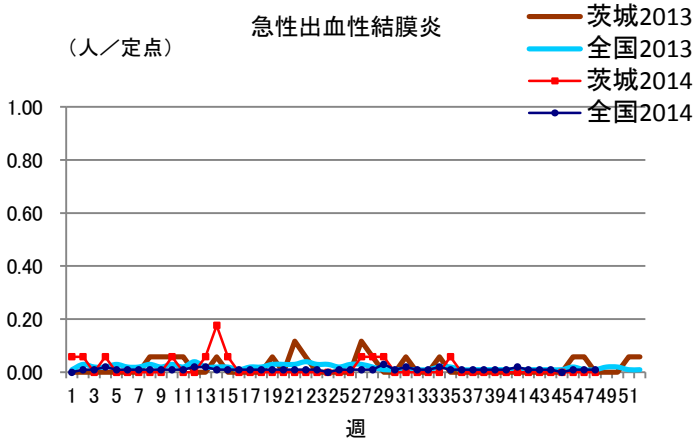
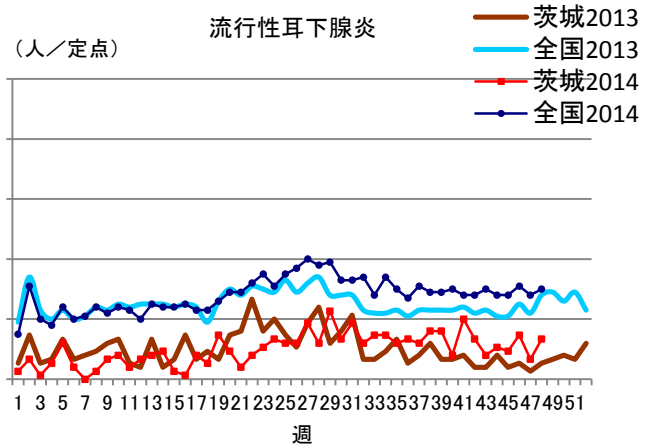
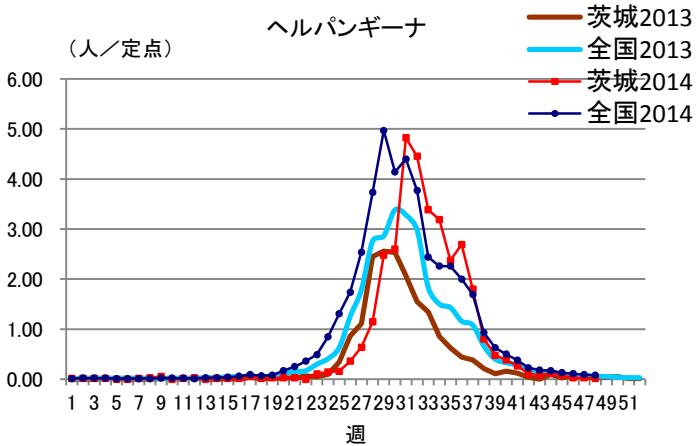
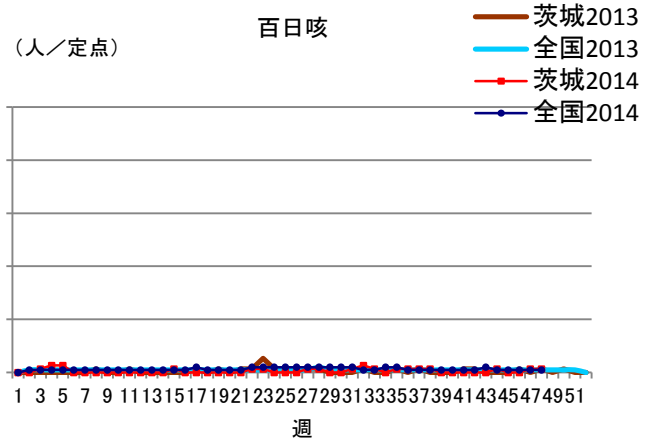
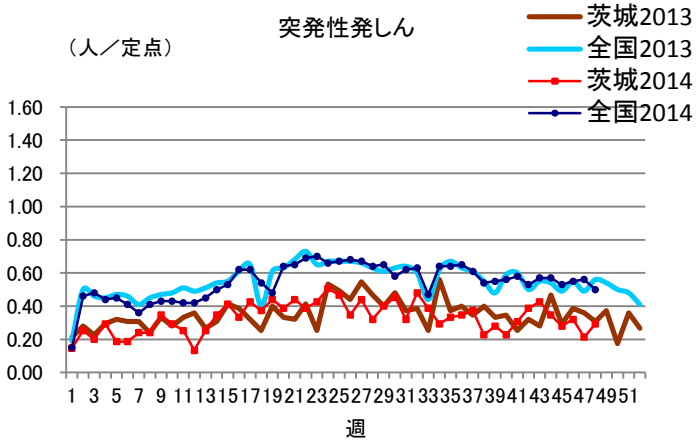
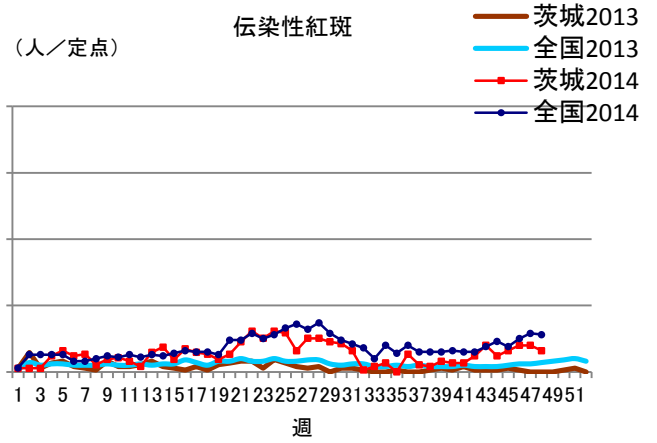
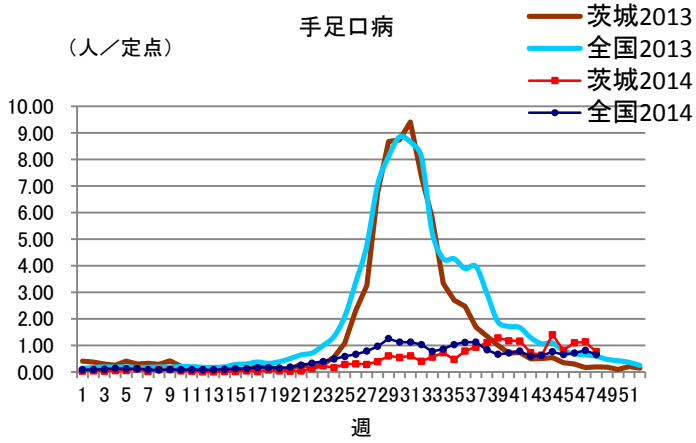
疾 病/保健所	水戸	ひたち なか	常陸 大宮	日立	鉾田	潮来	竜ヶ崎	土浦	つくば	筑西	常総	古河	計
インフルエンザ	3	2	2	6	1	0	14	27	21	6	5	33	120
RSウイルス	21	22	3	3	5	7	17	15	30	1	4	6	134
咽頭結膜熱	1	4	1	1	0	0	7	2	0	0	1	4	21
A群溶血性レン サ球菌咽頭炎	4	15	3	7	1	16	39	7	30	9	11	13	155
感染性胃腸炎	37	53	33	7	5	30	124	40	127	20	34	8	518
水痘	13	11	0	6	0	6	6	4	5	8	0	1	60
手足口病	3	4	0	1	3	0	9	11	9	13	3	1	57
伝染性紅斑	0	2	0	0	0	0	8	0	0	2	0	0	12
突発性発しん	4	1	0	1	0	6	4	0	4	2	0	0	22
百日咳	0	0	0	0	0	0	0	0	0	0	1	0	1
ヘルパンギーナ	0	0	0	0	0	0	0	0	0	0	1	0	1
流行性耳下腺炎	1	0	0	2	1	1	0	2	2	1	0	0	10
急性出血性結膜炎	0	0	0	0	0	0	0	0	0	0	0	0	0
流行性角結膜炎	3	6	0	0	0	0	2	2	1	0	0	0	14
細菌性髄膜炎 (真菌性を含む)	0	0	0	0	0	0	0	0	0	0	0	0	0
無菌性髄膜炎	0	0	0	0	0	0	0	0	0	0	0	0	0
マイコプラズマ肺炎	0	1	0	0	0	0	1	0	1	0	0	0	3
クラミジア肺炎 (オウム病は除く)	0	0	0	0	0	0	0	0	0	0	0	0	0
感染性胃腸炎 (ロタウイルス)	0	0	0	0	0	0	0	0	0	0	0	0	0

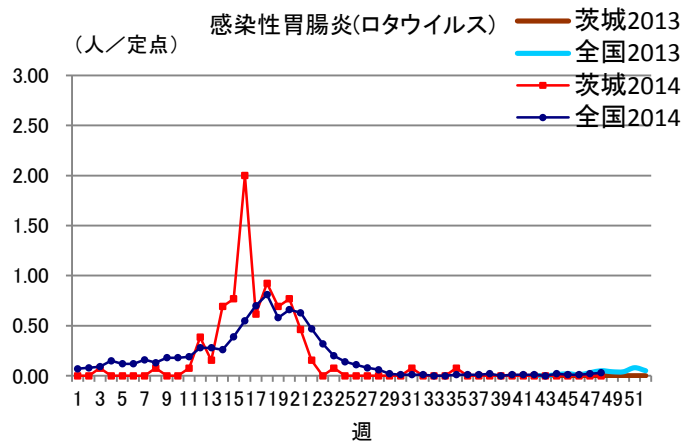
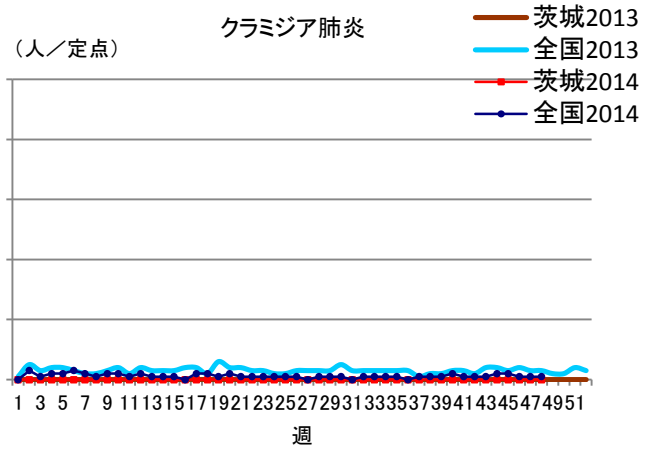
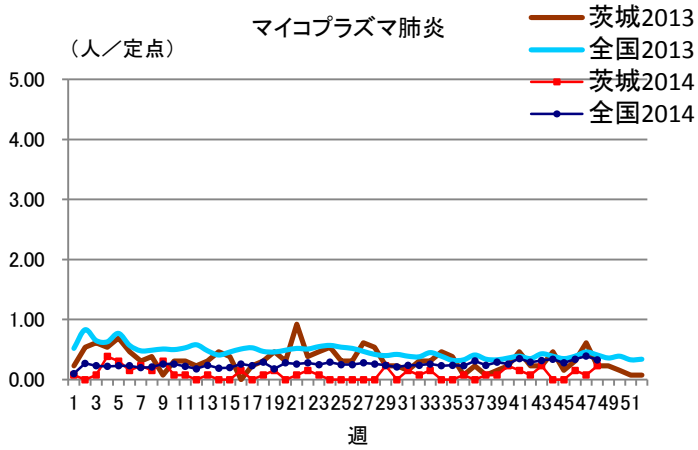
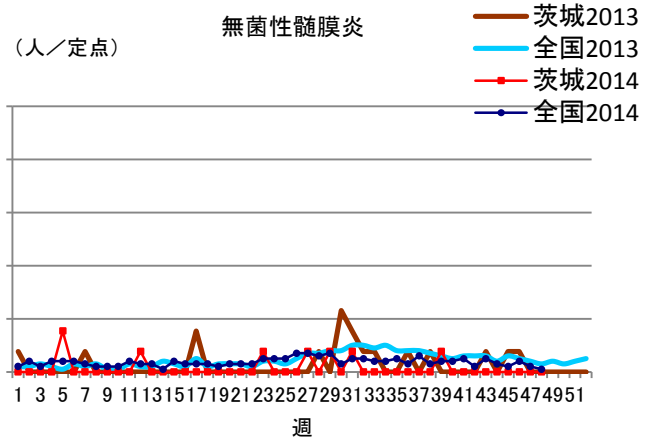
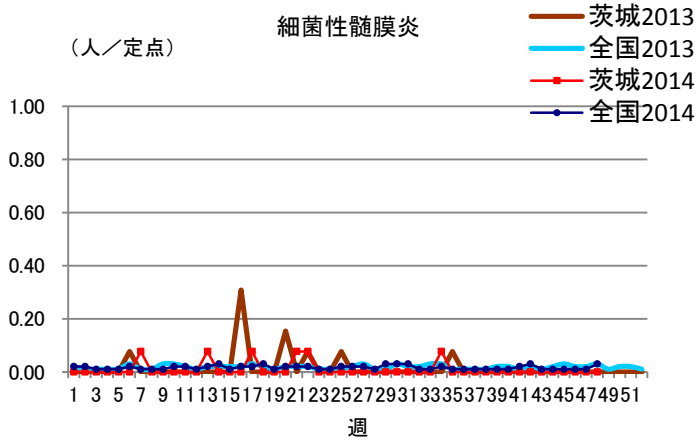
保健所管内別定点医療機関数

保健所名	定点種別				
	インフルエンザ	小児科	眼科	性感染症	基幹
水戸	17	11	3	4	2
ひたちなか	8	5	1	1	1
常陸大宮	8	5	1	1	0
日立	11	7	2	2	2
鉾田	5	3	0	1	1
潮来	8	5	1	1	1
竜ヶ崎	14	9	3	3	2
土浦	13	8	2	3	1
つくば	10	6	1	2	1
筑西	10	6	1	2	1
常総	8	5	1	1	0
古河	8	5	1	1	1
計	120	75	17	22	13

定点把握対象疾患報告数【週別発生状況】2014年第48週







茨城県感染症発生動向

インフルエンザ

保健所	水戸	ひたちなか	常陸大宮	日立	鉾田	潮来	竜ヶ崎	土浦	つくば	筑西	常総	古河
インフルエンザ	3	2	2	6	1	0	14	27	21	6	5	33

年齢階級	～5ヶ月	～11ヶ月	1歳	2歳	3歳	4歳	5歳	6歳	7歳	8歳	9歳	～14歳
インフルエンザ	0	1	2	1	2	7	11	6	4	5	11	35

年齢階級	～19歳	～29歳	～39歳	～49歳	～59歳	～69歳	～79歳	80歳～	合計
インフルエンザ	7	5	9	3	3	4	2	2	120

小児科	～5ヶ月	～11ヶ月	1歳	2歳	3歳	4歳	5歳	6歳	7歳	8歳	9歳	～14歳
RSウイルス感染症	31	25	37	24	9	4	4	0	0	0	0	0
咽頭結膜熱	0	0	5	1	3	2	3	4	2	0	1	0
A群溶血性レンサ球菌咽頭炎	0	3	5	5	10	16	21	28	24	13	10	11
感染性胃腸炎	2	33	59	42	33	41	41	27	21	30	15	50
水痘	1	0	8	9	18	2	5	4	4	3	3	2
手足口病	0	3	8	8	12	9	10	2	3	0	1	1
伝染性紅斑	0	2	0	0	1	2	1	1	1	3	0	1
突発性発しん	0	10	10	2	0	0	0	0	0	0	0	0
百日咳	0	0	0	0	0	0	0	0	0	1	0	0
ヘルパンギーナ	0	0	0	0	0	1	0	0	0	0	0	0
流行性耳下腺炎	0	0	0	2	1	2	1	1	1	0	0	2

小児科	～19歳	～29歳	～39歳	～49歳	～59歳	～69歳	～79歳	80歳～	合計
RSウイルス感染症	0	0	0	0	0	0	0	0	134
咽頭結膜熱	0	0	0	0	0	0	0	0	21
A群溶血性レンサ球菌咽頭炎	2	7	0	0	0	0	0	0	155
感染性胃腸炎	19	105	0	0	0	0	0	0	518
水痘	0	1	0	0	0	0	0	0	60
手足口病	0	0	0	0	0	0	0	0	57
伝染性紅斑	0	0	0	0	0	0	0	0	12
突発性発しん	0	0	0	0	0	0	0	0	22
百日咳	0	0	0	0	0	0	0	0	1
ヘルパンギーナ	0	0	0	0	0	0	0	0	1
流行性耳下腺炎	0	0	0	0	0	0	0	0	10

眼科	～5ヶ月	～11ヶ月	1歳	2歳	3歳	4歳	5歳	6歳	7歳	8歳	9歳	～14歳
急性出血性結膜炎	0	0	0	0	0	0	0	0	0	0	0	0
流行性角結膜炎	0	0	0	0	0	1	0	0	0	0	0	1

眼科	～19歳	～29歳	～39歳	～49歳	～59歳	～69歳	～79歳	80歳～	合計
急性出血性結膜炎	0	0	0	0	0	0	0	0	0
流行性角結膜炎	0	3	2	2	2	2	1	0	14