

# 茨城県感染症流行情報

INFECTIOUS DISEASE WEEKLY REPORT IBARAKI

2018年第06週  
(02月05日～02月11日)

## 【今週の動向】

- ・麻しんの報告が1件ありました(渡航歴あり:フィリピン)。
- ・インフルエンザは、定点当たり患者報告数が40.62と先週(51.71)から減少しました。しかし、依然として非常に高く、昨年同期を大きく上回っています。今後も引き続き注意が必要です。
- ・インフルエンザによる学級閉鎖等報告がありました。(別に掲載)

平成30年(2018)年02月15日発行

・**掲載日について** 週報のホームページ掲載は、原則毎週(木曜日)16:00以降の予定です。ただし、その週に祭日等がある場合は、掲載日が木曜日以降となります。また、年末年始時やゴールデンウィーク等の場合は前もって次号掲載予定日をお知らせします。

★定点把握疾患のうち、性感染症(性器クラミジア感染症、性器ヘルペス感染症)、尖圭コンジローマ、淋菌感染症)および基幹定点(メチシリン耐性黄色ブドウ球菌感染症、ペニシリン耐性肺炎球菌感染症、薬剤耐性緑膿菌感染症)については、別途月報に掲載しています。

・ この情報は、速報性を重視しておりますので、今後、数値に若干の変更が生じる場合があります。

・ 全国の感染症発生動向情報につきましては、国立感染症研究所 感染症疫学センターのホームページ(<http://www.nih.go.jp/niid/ja/from-idsc.html>)をご覧ください。

## 茨城県感染症情報センター

Ibaraki Infectious Disease Surveillance Center



茨城県衛生研究所【編集・発行】

電話:029-241-6652

### 全数把握対象疾患 報告数 2018年第06週

分類	対象疾患	茨城県(診断日)						全国(診断日)	
		2週	3週	4週	5週	6週	年累計	6週	年累計
1類	エボラ出血熱								
	クリミア・コンゴ出血熱								
	痘そう								
	南米出血熱								
	ベスト								
	マールブルグ病								
	ラッサ熱								
2類	急性灰白髄炎								
	結核	5	7	12	13	11	55	299	2044
	ジフテリア								
	重症急性呼吸器症候群								
	中東呼吸器感染症								
	鳥インフルエンザ(H5N1)								
	鳥インフルエンザ(H7N9)								
3類	コレラ								2
	細菌性赤痢							5	19
	腸管出血性大腸菌感染症		2				2	9	58
	腸チフス							2	9
	パラチフス							1	2
4類	E型肝炎							7	30
	ウエストナイル熱								
	A型肝炎					1	1	13	39
	エキノコックス症								
	黄熱								
	オウム病								
	オムスク出血熱								
	回帰熱								
	キャサヌル森林病								
	Q熱								1
	狂犬病								
	コクシジオイデス症								
	サル痘								
	ジカウイルス感染症								
	重症熱性血小板減少症候群								
	腎症候性出血熱								
	西部ウマ脳炎								
	ダニ媒介脳炎								
	炭疽								
	チクングニア熱								
	つつが虫病	1	1				2	1	34
	デング熱							4	11
	東部ウマ脳炎								
	鳥インフルエンザ(H5N1除く)								
	ニパウイルス感染症								
	日本紅斑熱								
	日本脳炎								
	ハンタウイルス肺症候群								
	Bウイルス病								
	鼻疽								
	ブルセラ症								
	ベネズエラウマ脳炎								
ヘンドラウイルス感染症									
発しんチフス									
ポツリヌス症								1	
マラリア								4	

### 全数把握対象疾患 報告数 2018年第06週

分類	対象疾患	茨城県(診断日)					全国(診断日)		
		2週	3週	4週	5週	6週	年累計	6週	年累計
4類	野兔病								
	ライム病								
	リッサウイルス感染症								
	リフトバレー熱								
	類鼻疽								
	レジオネラ症			1			1	23	126
	レプトスピラ症								
	ロッキー山紅斑熱								
5類 (全数)	アメーバ赤痢					1	1	13	76
	ウイルス性肝炎(E型・A型肝炎を除く)							6	23
	カルバペネム耐性腸内細菌科細菌感染症				1		1	15	166
	急性脳炎	2	1	1	4		9	6	159
	クリプトスポリジウム症								
	クロイツフェルト・ヤコブ病							1	21
	劇症型溶血性レンサ球菌感染症							10	110
	後天性免疫不全症候群		2		1		4	22	120
	ジアルジア症							1	9
	侵襲性インフルエンザ菌感染症		1				1	5	58
	侵襲性髄膜炎菌感染症								5
	侵襲性肺炎球菌感染症	1	1	3	1	1	8	57	538
	水痘(入院に限る)				1		1	3	38
	先天性風しん症候群								
	梅毒	2		2	2	1	8	62	568
	播種性クリプトコックス症								14
	破傷風							2	4
	バンコマイシン耐性 黄色ブドウ球菌感染症								2
	バンコマイシン耐性腸球菌感染症								2
	百日咳	1		2	4	2	9	48	300
風しん								2	
麻しん					1	1	1	3	
薬剤耐性アシネトバクター感染症							1	3	

#### <06週の保健所別報告数>

	疾患名	結核	A型肝炎	アメーバ赤痢	侵襲性肺炎球菌 菌感染症	梅毒	百日咳	麻しん
保 健 所 名	水戸				1			
	ひたちなか	1						
	常陸大宮						1	
	日立	1						
	鉾田	1						
	潮来							
	竜ヶ崎	1				1		
	土浦	2					1	
	つくば	3			1			1
	筑西	1	1					
	常総 古河	1						
合 計	11	1		1	1	1	2	1

## 週報告 定点把握対象疾患 報告数 2018年第06週

定点種別	対象疾患	茨城県						全国(速報)	
		2週	3週	4週	5週	6週		6週	
		報告数	報告数	報告数	報告数	報告数	定点当	報告数	定点当
インフルエンザ	インフルエンザ	3619	6075	6017	6154	4834	40.62	223928	45.38
小児科	RSウイルス感染症	36	39	27	23	18	0.24	1273	0.40
	咽頭結膜熱	22	16	21	27	22	0.30	892	0.28
	A群溶血性レンサ球菌咽頭炎	199	204	229	235	211	2.85	8284	2.63
	感染性胃腸炎	298	401	273	369	277	3.74	14879	4.72
	水痘	25	17	28	16	15	0.20	734	0.23
	手足口病	7	5	5	5	4	0.05	468	0.15
	伝染性紅斑	3	4	3	4	3	0.04	180	0.06
	突発性発しん	14	8	14	11	11	0.15	945	0.30
	ヘルパンギーナ	0	2	2	1	0	0.00	55	0.02
	流行性耳下腺炎	4	8	5	4	8	0.11	433	0.14
眼科	急性出血性結膜炎	0	1	0	0	1	0.06	8	0.01
	流行性角結膜炎	30	22	14	27	23	1.35	407	0.59
基幹	細菌性髄膜炎	0	1	0	0	0	0.00	8	0.02
	無菌性髄膜炎	2	0	0	0	0	0.00	13	0.03
	マイコプラズマ肺炎	6	2	6	3	2	0.15	84	0.18
	クラミジア肺炎(オウム病を除く)	0	0	0	0	0	0.00	1	0.00
	感染性胃腸炎(ロタウイルス)	0	0	0	0	1	0.08	55	0.12

・ この情報は、速報性を重視しておりますので、今後、数値に若干の変更が生じる場合があります。

### 県内の定点医療機関数

定点種別	インフルエンザ	119
	小児科	74
	眼科	17
	性感染症(月報告)	22
	基幹	13

### <定点把握対象疾患のコメント>

インフルエンザは、定点当たり患者報告数が40.62と先週(51.71)から大きく減少しましたが、昨年同期と比較すると非常に高い値です。管轄保健所別では、古河保健所が59.63と最も高く、次いで竜ヶ崎保健所が59.23、土浦保健所が51.00となっています。全国(45.38)においても先週よりも減少しましたが、今後もしばらくは高い傾向が続くと思われるので、引き続き注意が必要です。(P4, P5, P6参照)

定点把握対象疾患報告数【保健所別】2018年第06週

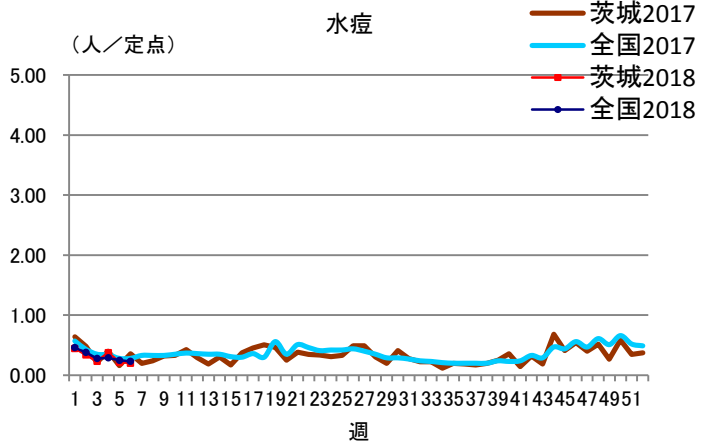
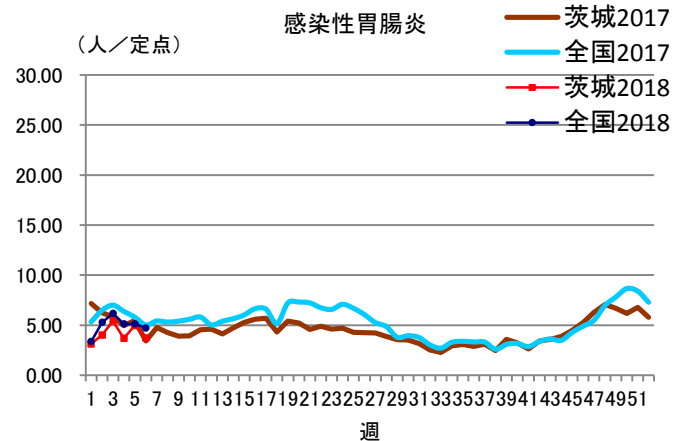
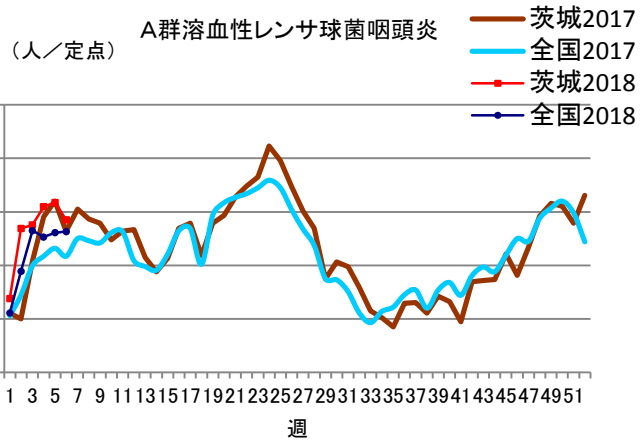
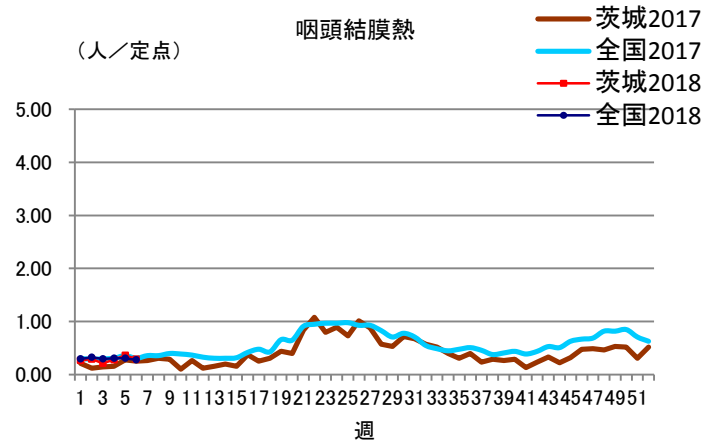
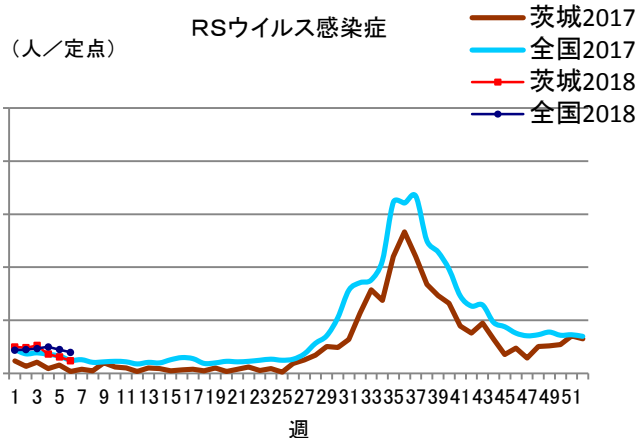
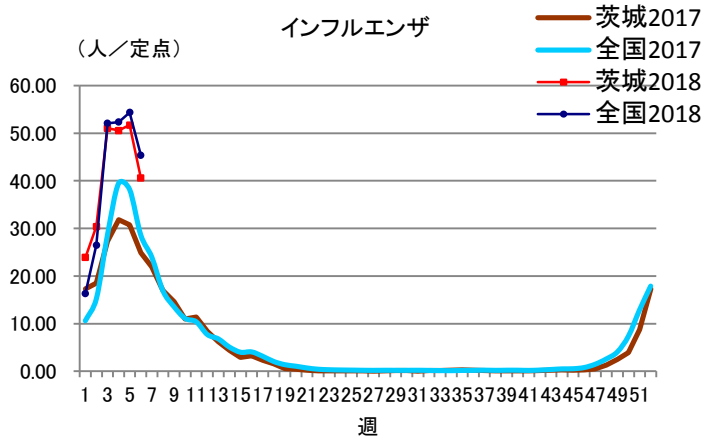
定点種別	疾 病/保健所	水戸	ひたち なか	常陸 大宮	日立	鉾田	潮来	竜ヶ崎	土浦	つくば	筑西	常総	古河	県
インフルエンザ	インフルエンザ	382	360	265	353	179	350	770	663	406	376	253	477	4834
小児科	RSウイルス	1	3	0	0	0	1	1	4	7	0	1	0	18
	咽頭結膜熱	0	11	2	0	0	1	1	0	3	1	0	3	22
	A群溶血性レンサ球菌 咽頭炎	11	42	14	21	4	19	3	8	20	12	34	23	211
	感染性胃腸炎	7	30	14	0	11	9	86	35	35	18	27	5	277
	水痘	2	2	0	1	0	3	3	2	0	2	0	0	15
	手足口病	1	0	0	0	0	0	0	0	1	1	1	0	4
	伝染性紅斑	0	0	0	0	0	0	0	2	0	0	0	1	3
	突発性発しん	0	2	0	1	0	2	1	1	0	2	2	0	11
	ヘルパンギーナ	0	0	0	0	0	0	0	0	0	0	0	0	0
流行性耳下腺炎	0	0	0	3	1	1	0	1	1	1	0	0	8	
眼科	急性出血性結膜炎	0	0	0	0	/	0	0	1	0	0	0	0	1
	流行性角結膜炎	5	5	5	2	/	0	2	0	2	0	2	0	23
基幹	細菌性髄膜炎 (真菌性を含む)	0	0	/	0	0	0	0	0	0	0	/	0	0
	無菌性髄膜炎	0	0	/	0	0	0	0	0	0	0	/	0	0
	マイコプラズマ肺炎	0	0	/	1	0	0	0	0	0	1	/	0	2
	クラミジア肺炎 (オウム病は除く)	0	0	/	0	0	0	0	0	0	0	/	0	0
	感染性胃腸炎 (ロタウイルス)	0	0	/	0	0	0	1	0	0	0	/	0	1

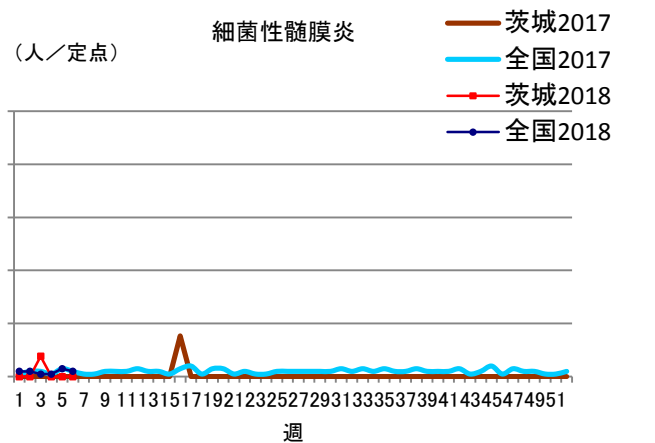
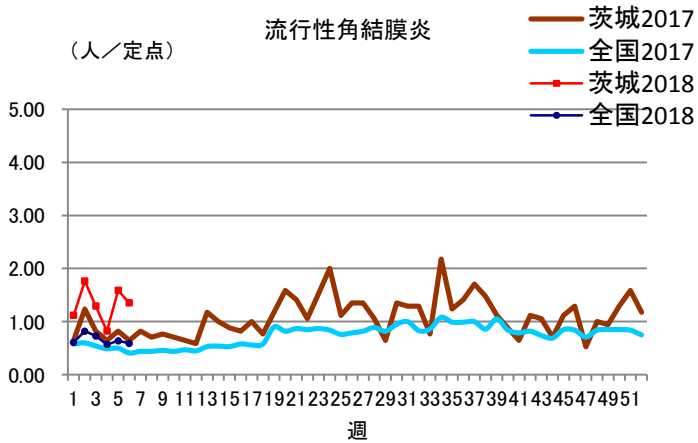
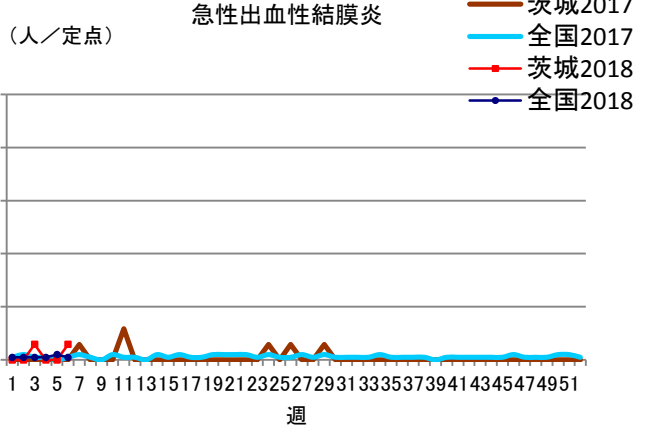
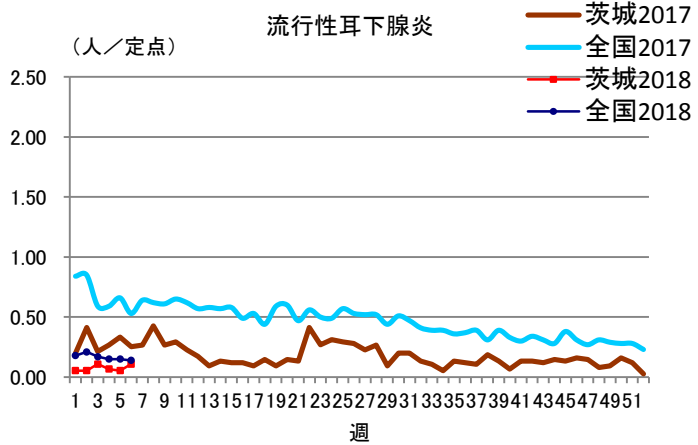
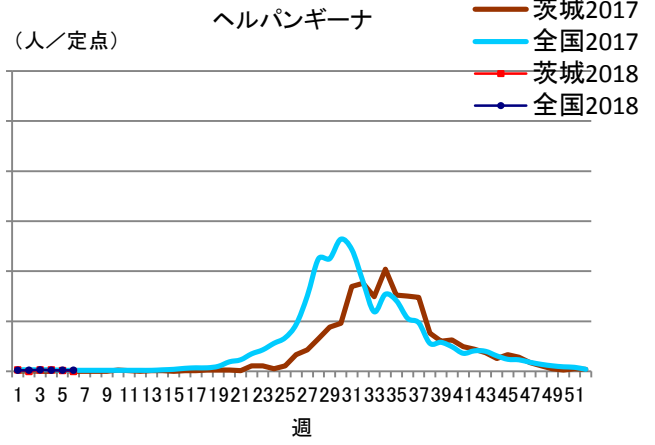
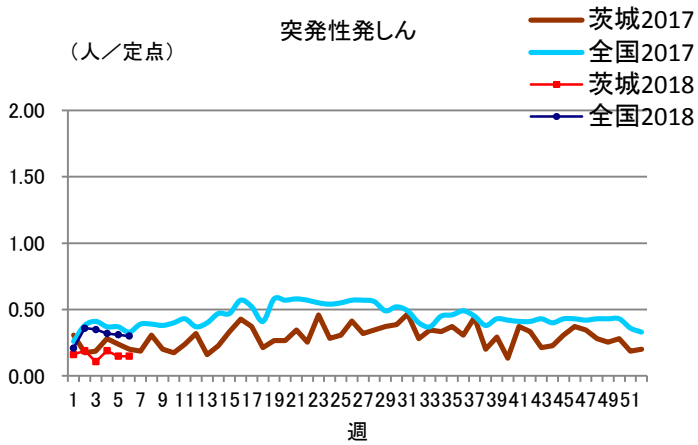
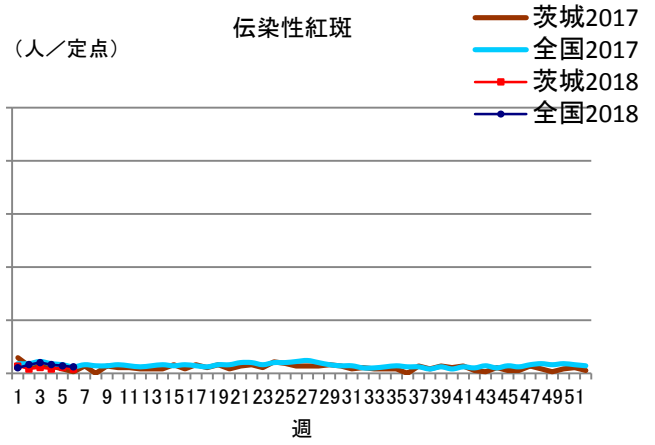
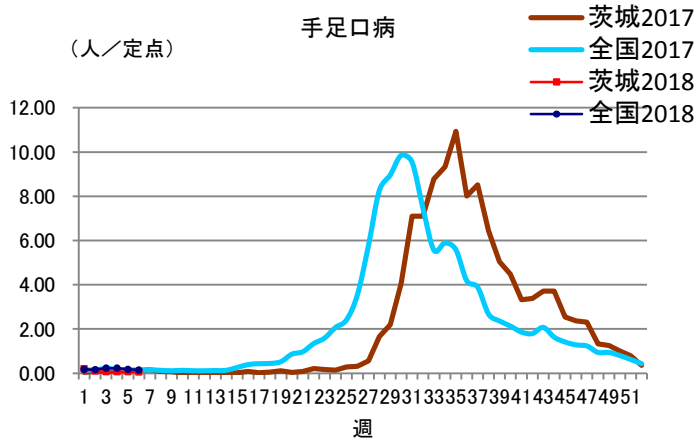
定点把握対象疾患定点当たり報告数【保健所別】2018年第06週

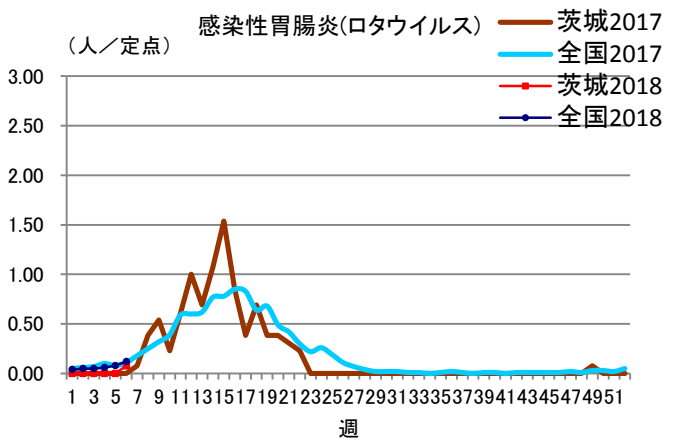
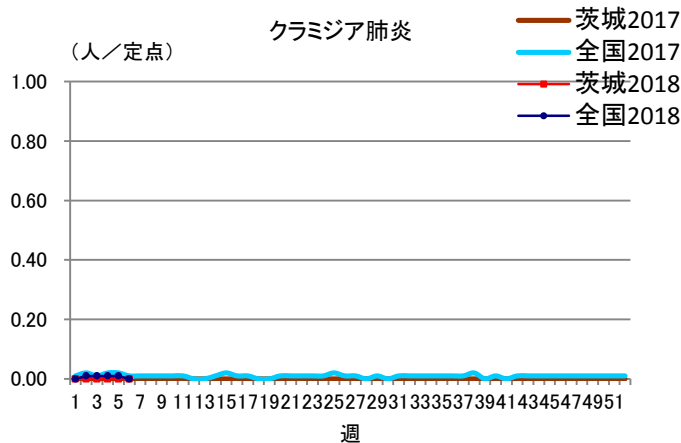
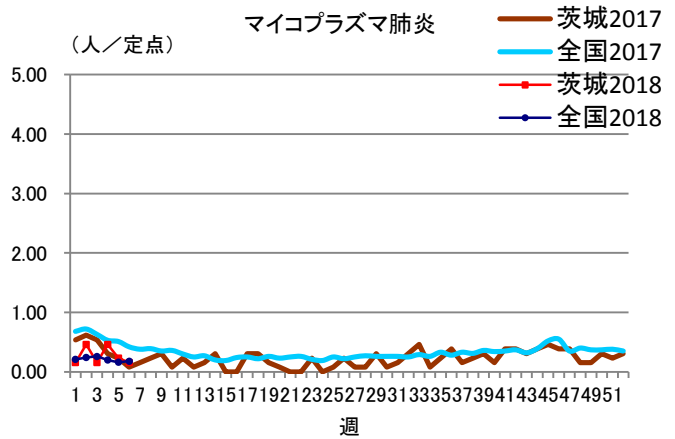
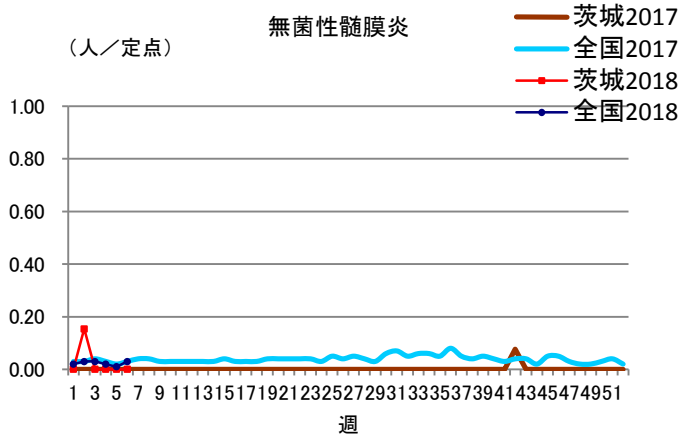
定点種別	疾 病/保健所	水戸	ひたち なか	常陸 大宮	日立	鉾田	潮来	竜ヶ崎	土浦	つくば	筑西	常総	古河	県
インフルエンザ	インフルエンザ	22.47	45.00	33.13	32.09	35.80	43.75	59.23	51.00	40.60	37.60	31.63	59.63	40.62
小児科	RSウイルス	0.09	0.60	0.00	0.00	0.00	0.20	0.13	0.50	1.17	0.00	0.20	0.00	0.24
	咽頭結膜熱	0.00	2.20	0.40	0.00	0.00	0.20	0.13	0.00	0.50	0.17	0.00	0.60	0.30
	A群溶血性レンサ球菌 咽頭炎	1.00	8.40	2.80	3.00	1.33	3.80	0.38	1.00	3.33	2.00	6.80	4.60	2.85
	感染性胃腸炎	0.64	6.00	2.80	0.00	3.67	1.80	10.75	4.38	5.83	3.00	5.40	1.00	3.74
	水痘	0.18	0.40	0.00	0.14	0.00	0.60	0.38	0.25	0.00	0.33	0.00	0.00	0.20
	手足口病	0.09	0.00	0.00	0.00	0.00	0.00	0.00	0.00	0.17	0.17	0.20	0.00	0.05
	伝染性紅斑	0.00	0.00	0.00	0.00	0.00	0.00	0.00	0.25	0.00	0.00	0.00	0.20	0.04
	突発性発しん	0.00	0.40	0.00	0.14	0.00	0.40	0.13	0.13	0.00	0.33	0.40	0.00	0.15
	ヘルパンギーナ	0.00	0.00	0.00	0.00	0.00	0.00	0.00	0.00	0.00	0.00	0.00	0.00	0.00
流行性耳下腺炎	0.00	0.00	0.00	0.43	0.33	0.20	0.00	0.13	0.17	0.17	0.00	0.00	0.11	
眼科	急性出血性結膜炎	0.00	0.00	0.00	0.00	/	0.00	0.00	0.50	0.00	0.00	0.00	0.00	0.06
	流行性角結膜炎	1.67	5.00	5.00	1.00	/	0.00	0.67	0.00	2.00	0.00	2.00	0.00	1.35
基幹	細菌性髄膜炎 (真菌性を含む)	0.00	0.00	/	0.00	0.00	0.00	0.00	0.00	0.00	0.00	/	0.00	0.00
	無菌性髄膜炎	0.00	0.00	/	0.00	0.00	0.00	0.00	0.00	0.00	0.00	/	0.00	0.00
	マイコプラズマ肺炎	0.00	0.00	/	0.50	0.00	0.00	0.00	0.00	0.00	1.00	/	0.00	0.15
	クラミジア肺炎 (オウム病は除く)	0.00	0.00	/	0.00	0.00	0.00	0.00	0.00	0.00	0.00	/	0.00	0.00
	感染性胃腸炎 (ロタウイルス)	0.00	0.00	/	0.00	0.00	0.00	0.50	0.00	0.00	0.00	/	0.00	0.08

※斜線の箇所は定点医療機関が設定されていません。

# 定点把握対象疾患報告数【週別発生状況】2018年第06週







### 保健所管内別定点医療機関数

保健所名	定点種別				
	インフルエンザ	小児科	眼科	性感染症	基幹
水戸	17	11	3	4	2
ひたちなか	8	5	1	1	1
常陸大宮	8	5	1	1	0
日立	11	7	2	2	2
鉾田	5	3	0	1	1
潮来	8	5	1	1	1
竜ヶ崎	13	8	3	3	2
土浦	13	8	2	3	1
つくば	10	6	1	2	1
筑西	10	6	1	2	1
常総	8	5	1	1	0
古河	8	5	1	1	1
計	119	74	17	22	13



# 茨城県感染症発生動向疾患別年齢別報告数

## ●インフルエンザ定点

保健所	水戸	ひたちなか	常陸大宮	日立	鉾田	潮来	竜ヶ崎	土浦	つくば	筑西	常総	古河
インフルエンザ	382	360	265	353	179	350	770	663	406	376	253	477

	～5ヶ月	～11ヶ月	1歳	2歳	3歳	4歳	5歳	6歳	7歳	8歳	9歳	～14歳
インフルエンザ	13	42	129	134	181	238	278	311	292	268	227	806

	～19歳	～29歳	～39歳	～49歳	～59歳	～69歳	～79歳	80歳～	合計
インフルエンザ	221	181	280	382	278	242	162	169	4834

## ●小児科定点

	～5ヶ月	～11ヶ月	1歳	2歳	3歳	4歳	5歳	6歳	7歳	8歳	9歳	～14歳
RSウイルス感染症	2	6	5	2	2	0	1	0	0	0	0	0
咽頭結膜熱	1	2	8	4	1	2	0	3	0	0	0	0
A群溶血性レンサ球菌咽頭炎	0	1	4	14	14	22	32	27	20	18	16	23
感染性胃腸炎	3	12	27	25	14	17	10	21	11	9	12	39
水痘	0	1	0	1	1	3	2	1	2	3	1	0
手足口病	0	0	0	1	1	1	0	1	0	0	0	0
伝染性紅斑	0	0	1	0	0	0	1	0	1	0	0	0
突発性発しん	0	4	4	2	1	0	0	0	0	0	0	0
ヘルパンギーナ	0	0	0	0	0	0	0	0	0	0	0	0
流行性耳下腺炎	0	0	1	0	0	2	1	0	2	1	0	1

	～19歳	20歳～	合計
RSウイルス感染症	0	0	18
咽頭結膜熱	0	1	22
A群溶血性レンサ球菌咽頭炎	5	15	211
感染性胃腸炎	10	67	277
水痘	0	0	15
手足口病	0	0	4
伝染性紅斑	0	0	3
突発性発しん	0	0	11
ヘルパンギーナ	0	0	0
流行性耳下腺炎	0	0	8

## ●眼科定点

	～5ヶ月	～11ヶ月	1歳	2歳	3歳	4歳	5歳	6歳	7歳	8歳	9歳	～14歳
急性出血性結膜炎	0	0	0	0	0	0	0	0	0	0	0	0
流行性角結膜炎	0	0	0	1	0	0	0	0	2	1	1	0

	～19歳	～29歳	～39歳	～49歳	～59歳	～69歳	70歳～	合計
急性出血性結膜炎	0	0	1	0	0	0	0	1
流行性角結膜炎	1	4	2	5	0	5	1	23

## ●基幹定点

	～5ヶ月	～11ヶ月	1歳	2歳	3歳	4歳	5歳	6歳	7歳	8歳	9歳	～14歳
細菌性髄膜炎(真菌性を含む)	0	0	0	0	0	0	0	0	0	0	0	0
無菌性髄膜炎	0	0	0	0	0	0	0	0	0	0	0	0
マイコプラズマ肺炎	0	0	0	0	0	0	1	0	0	0	0	0
クラミジア肺炎(オウム病は除く)	0	0	0	0	0	0	0	0	0	0	0	0
感染性胃腸炎(ロタウイルス)	0	0	0	1	0	0	0	0	0	0	0	0

	～19歳	～29歳	～39歳	～49歳	～59歳	～69歳	～79歳	80歳～	合計
細菌性髄膜炎(真菌性を含む)	0	0	0	0	0	0	0	0	0
無菌性髄膜炎	0	0	0	0	0	0	0	0	0
マイコプラズマ肺炎	0	0	1	0	0	0	0	0	2
クラミジア肺炎(オウム病は除く)	0	0	0	0	0	0	0	0	0
感染性胃腸炎(ロタウイルス)	0	0	0	0	0	0	0	0	1