

茨城県感染症流行情報

INFECTIOUS DISEASE WEEKLY REPORT IBARAKI

2019年第51週
(12月16日～12月22日)

【今週の動向】

- ・インフルエンザの1定点当たりの患者報告数は19.66となり、先週(14.96)から増加しました。
- ・感染性胃腸炎の1定点当たりの患者報告数は7.21となり、先週(5.61)から増加しました。
- ・インフルエンザによる学級閉鎖等措置及び社会福祉施設等における集団発生がありました。(別に掲載)

令和元年(2019)年12月26日発行

・**掲載日について** 週報のホームページ掲載は、原則毎週(木曜日)16:00以降の予定です。ただし、その週に祭日等がある場合は、掲載日が木曜日以降となります。また、年末年始時やゴールデンウィーク等の場合は前もって次号掲載予定日をお知らせします。

・ この情報は、速報性を重視しておりますので、今後、数値に若干の変更が生じる場合があります。

・ 全国の感染症発生動向情報につきましては、国立感染症研究所 感染症疫学センターのホームページ(<http://www.nih.go.jp/niid/ja/from-idsc.html>)をご覧ください。

★ 定点把握疾患のうち、性感染症(性器クラミジア感染症、性器ヘルペス感染症、尖圭コンジローマ、淋菌感染症)および基幹定点(メチシリン耐性黄色ブドウ球菌感染症、ペニシリン耐性肺炎球菌感染症、薬剤耐性緑膿菌感染症)については、別途月報に掲載しています。

茨城県感染症情報センター

Ibaraki Infectious Disease Surveillance Center
茨城県衛生研究所【編集・発行】
電話:029-241-6652

FAX:029-243-9550

全数把握対象疾患 報告数 2019年第51週

分類	対象疾患	茨城県(診断日)						全国(診断日)	
		47週	48週	49週	50週	51週	年累計	50週	年累計
1類	エボラ出血熱								
	クリミア・コンゴ出血熱								
	痘そう								
	南米出血熱								
	ベスト								
	マールブルグ病								
	ラッサ熱								
2類	急性灰白髄炎								
	結核	10	4	9	11	6	484	354	20361
	ジフテリア								
	重症急性呼吸器症候群								
	中東呼吸器感染症								
	鳥インフルエンザ(H5N1)								
	鳥インフルエンザ(H7N9)								
3類	コレラ								5
	細菌性赤痢						2	12	131
	腸管出血性大腸菌感染症	2	1	1			104	33	3687
	腸チフス						3		35
	パラチフス								19
4類	E型肝炎		1				17	12	471
	ウエストナイル熱								
	A型肝炎						6	5	421
	エキノコックス症								22
	黄熱								
	オウム病						1		13
	オムスク出血熱								
	回帰熱								7
	キャサヌル森林病								
	Q熱								2
	狂犬病								
	コクシジオイデス症								2
	サル痘								
	ジカウイルス感染症								3
	重症熱性血小板減少症候群							1	101
	腎症候性出血熱								
	西部ウマ脳炎								
	ダニ媒介脳炎								
	炭疽								
	チクングニア熱								46
	つつが虫病	3	1		1		10	51	324
	デング熱				1		10	5	451
	東部ウマ脳炎								
	鳥インフルエンザ(H5N1除く)								
	ニパウイルス感染症								
	日本紅斑熱						2	2	315
	日本脳炎								8
	ハンタウイルス肺症候群								
	Bウイルス病								1
	鼻疽								
	ブルセラ症								2
ベネズエラウマ脳炎									
ヘンドラウイルス感染症									
発しんチフス									
ポツリヌス症								3	
マラリア						2		55	

全数把握対象疾患 報告数 2019年第51週

分類	対象疾患	茨城県(診断日)					全国(診断日)		
		47週	48週	49週	50週	51週	年累計	50週	年累計
4類	野兔病								
	ライム病								17
	リッサウイルス感染症								
	リフトバレー熱								
	類鼻疽								2
	レジオネラ症		2	1	1		63	29	2258
	レプトスピラ症						1		31
	ロッキー山紅斑熱								
5類 (全数)	アメーバ赤痢			1			9	14	813
	ウイルス性肝炎(E型・A型肝炎を除く)						2	4	320
	カルバペネム耐性腸内細菌科細菌感染症		3		4		62	46	2204
	急性弛緩性麻痺						2	2	76
	急性脳炎	1	2	1		2	40	28	867
	クリプトスポリジウム症								19
	クロイツフェルト・ヤコブ病						3	3	183
	劇症型溶血性レンサ球菌感染症				1		15	21	893
	後天性免疫不全症候群						6	26	1172
	ジアルジア症						1	3	50
	侵襲性インフルエンザ菌感染症						3	3	514
	侵襲性髄膜炎菌感染症								46
	侵襲性肺炎球菌感染症			1		4	47	83	3134
	水痘(入院に限る)						8	8	469
	先天性風しん症候群								4
	梅毒	1	3	2	2	1	106	107	6372
	播種性クリプトコックス症						4		148
	破傷風						5	2	120
	バンコマイシン耐性 黄色ブドウ球菌感染症								74
	バンコマイシン耐性腸球菌感染症								74
	百日咳	1	8	6	3	5	428	208	16388
	風しん						20	5	2288
	麻しん						17	1	742
	薬剤耐性アシネトバクター感染症							1	25

<51週の保健所別報告数>

	疾患名	結核	急性脳炎	侵襲性肺炎球菌感染症	梅毒	百日咳
保健所名	水戸	1		2		
	ひたちなか		1	1		
	日立	1				2
	潮来					
	竜ヶ崎			1		1
	土浦		1		1	
	つくば	3				1
	筑西					
	古河	1				1
合計		6	2	4	1	5

週報告 定点把握対象疾患 報告数 2019年第51週

定点種別	対象疾患	茨城県						全国(速報)	
		47週	48週	49週	50週	51週		50週	
		報告数	報告数	報告数	報告数	報告数	定点当	報告数	定点当
インフルエンザ	インフルエンザ	301	554	1026	1795	2359	19.66	77521	15.62
小児科	RSウイルス感染症	13	10	7	9	19	0.25	1617	0.51
	咽頭結膜熱	48	51	59	65	73	0.97	2522	0.80
	A群溶血性レンサ球菌咽頭炎	167	212	260	230	248	3.31	11263	3.56
	感染性胃腸炎	246	285	289	421	541	7.21	20915	6.60
	水痘	41	52	45	74	56	0.75	2139	0.68
	手足口病	54	55	35	27	38	0.51	2627	0.83
	伝染性紅斑	39	32	31	36	24	0.32	1917	0.61
	突発性発しん	22	29	18	9	18	0.24	1148	0.36
	ヘルパンギーナ	7	5	4	2	1	0.01	245	0.08
	流行性耳下腺炎	2	5	4	5	1	0.01	208	0.07
眼科	急性出血性結膜炎	0	0	0	0	0	0.00	10	0.01
	流行性角結膜炎	19	23	27	23	25	1.47	413	0.59
基幹	細菌性髄膜炎	1	0	1	0	0	0.00	14	0.03
	無菌性髄膜炎	0	0	0	0	0	0.00	18	0.04
	マイコプラズマ肺炎	5	8	5	5	9	0.75	214	0.45
	クラミジア肺炎(オウム病を除く)	0	0	0	0	0	0.00	2	0.00
	感染性胃腸炎(ロタウイルス)	0	0	0	0	0	0.00	4	0.01

・この情報は、速報性を重視しておりますので、今後、数値に若干の変更が生じる場合があります。

県内の定点医療機関数

定点種別	インフルエンザ	120
	小児科	75
	眼科	17
	性感染症(月報告)	22
	基幹	12

<定点把握対象疾患のコメント>

- ・インフルエンザの1定点当たりの患者報告数は19.66となり、先週(14.96)から増加しました。保健所管内別では、土浦保健所管内(34.09)が最も高く、次いで竜ヶ崎(26.81)、潮来(21.77)、古河(21.50)の順に高い状況です。
- ・感染性胃腸炎の1定点当たりの患者報告数は7.21となり、先週(5.61)から増加しました。保健所管内別では、竜ヶ崎保健所管内(13.50)が最も高く、次いで筑西(10.14)、ひたちなか(9.70)の順に高い状況です。

定点把握対象疾患報告数【保健所別】2019年第51週

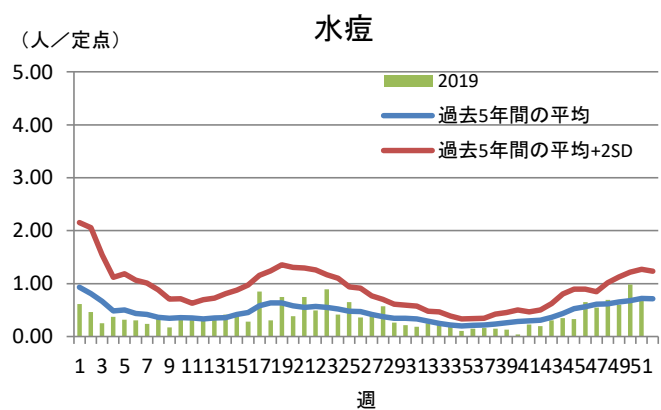
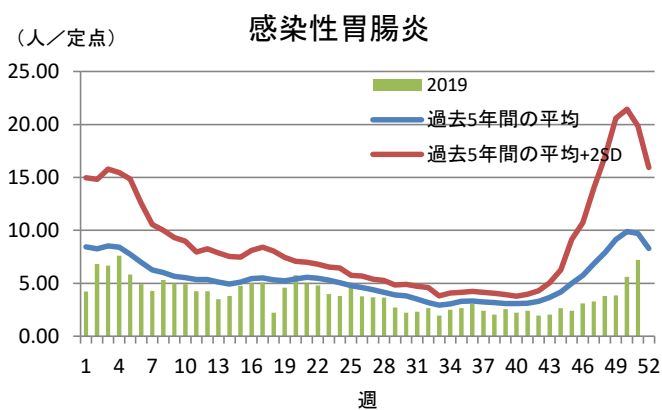
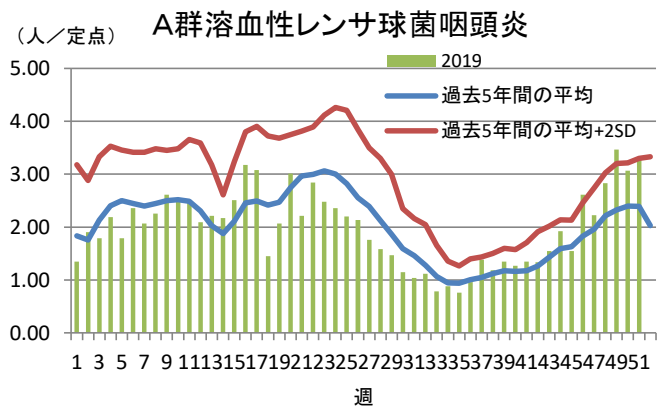
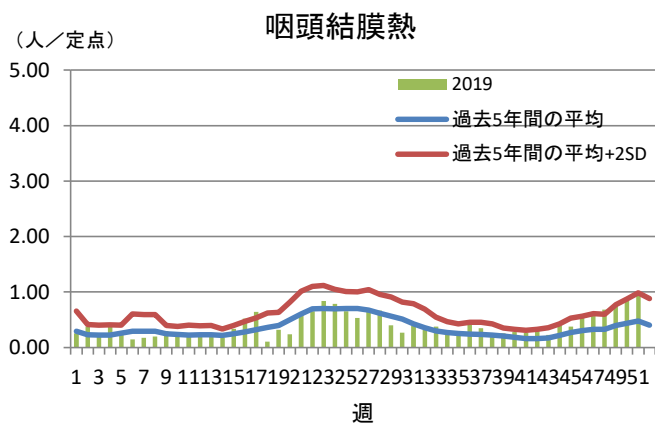
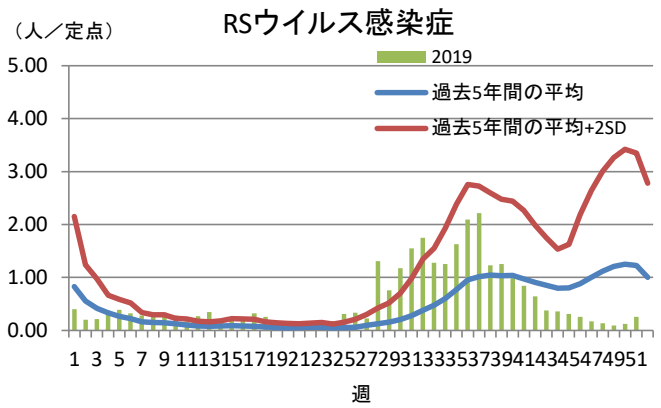
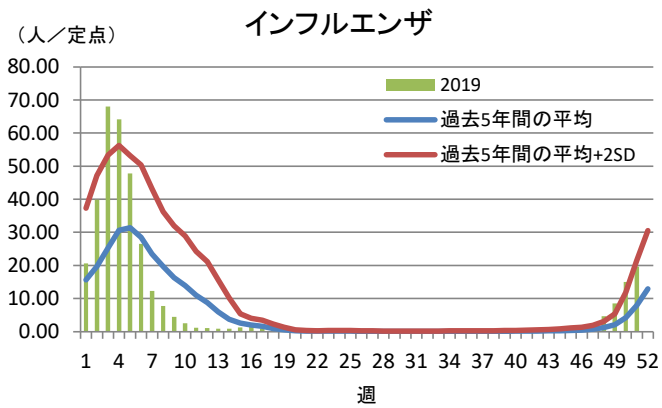
定点種別	疾 病/保健所	水戸	ひたち なか	日立	潮来	竜ヶ崎	土浦	つくば	筑西	古河	県
インフル エンザ	インフルエンザ	218	277	115	283	429	375	275	172	215	2359
小児科	RSウイルス	0	1	3	3	3	3	4	0	2	19
	咽頭結膜熱	12	25	0	1	11	10	5	1	8	73
	A群溶血性レンサ球菌 咽頭炎	8	37	32	16	25	9	57	43	21	248
	感染性胃腸炎	37	97	0	39	135	55	73	71	34	541
	水痘	3	14	3	4	8	8	6	6	4	56
	手足口病	0	2	0	6	4	2	10	12	2	38
	伝染性紅斑	9	3	3	3	1	1	1	3	0	24
	突発性発しん	2	5	0	1	1	2	2	5	0	18
	ヘルパンギーナ	0	0	0	0	0	0	1	0	0	1
流行性耳下腺炎	1	0	0	0	0	0	0	0	0	1	
眼科	急性出血性結膜炎	0	0	0	0	0	0	0	0	0	0
	流行性角結膜炎	7	1	0	0	6	2	8	0	1	25
基幹	細菌性髄膜炎 (真菌性を含む)	0	0	0	0	0	0	0	0	0	0
	無菌性髄膜炎	0	0	0	0	0	0	0	0	0	0
	マイコプラズマ肺炎	0	1	1	0	2	0	2	2	1	9
	クラミジア肺炎 (オウム病は除く)	0	0	0	0	0	0	0	0	0	0
	感染性胃腸炎 (ロタウイルス)	0	0	0	0	0	0	0	0	0	0

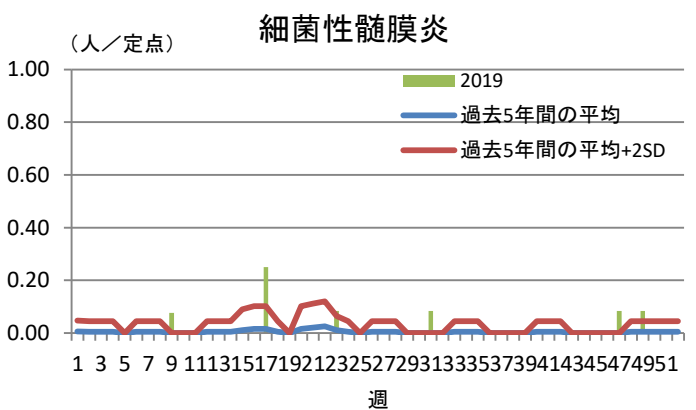
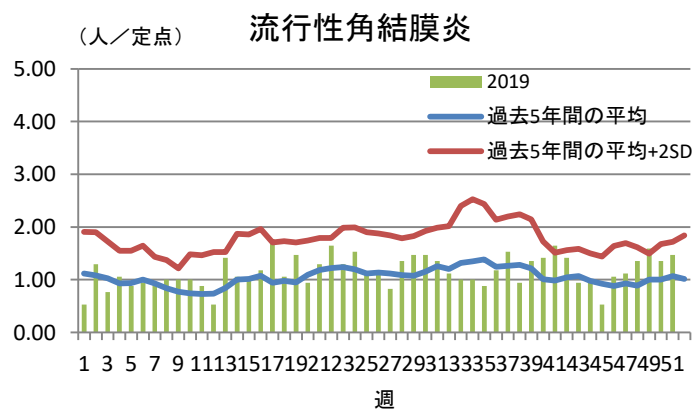
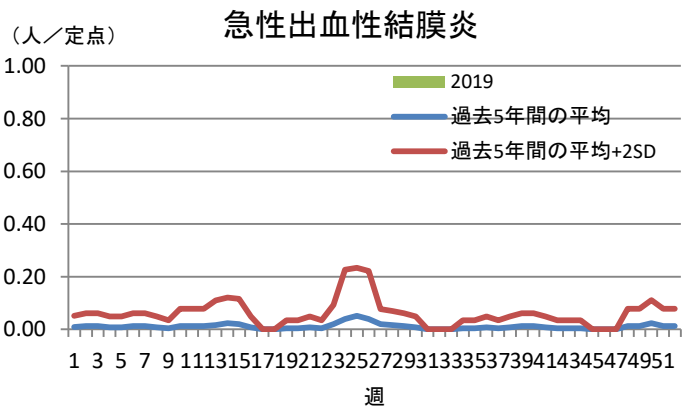
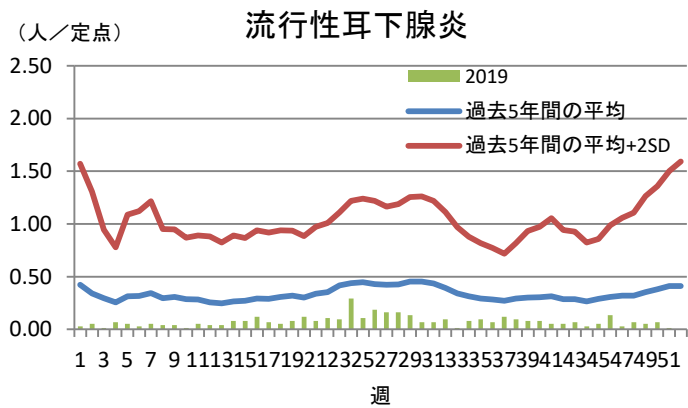
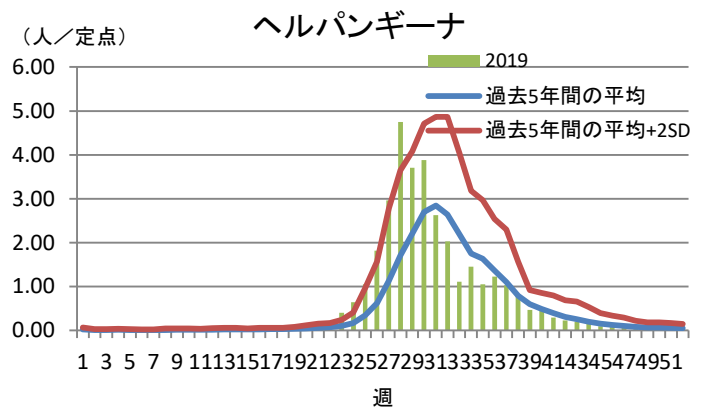
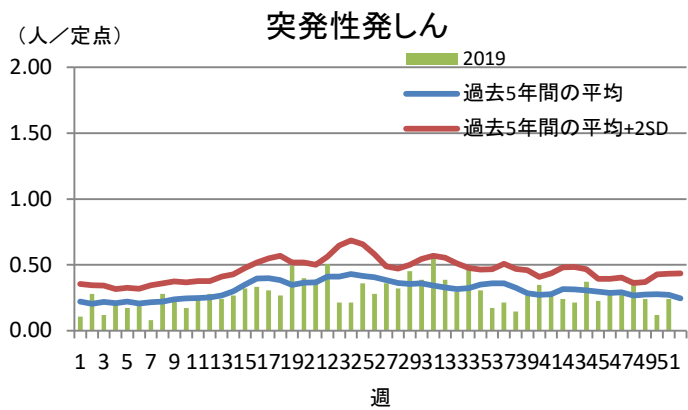
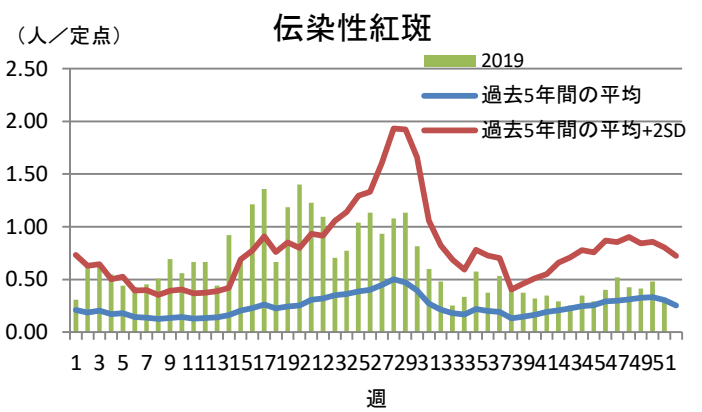
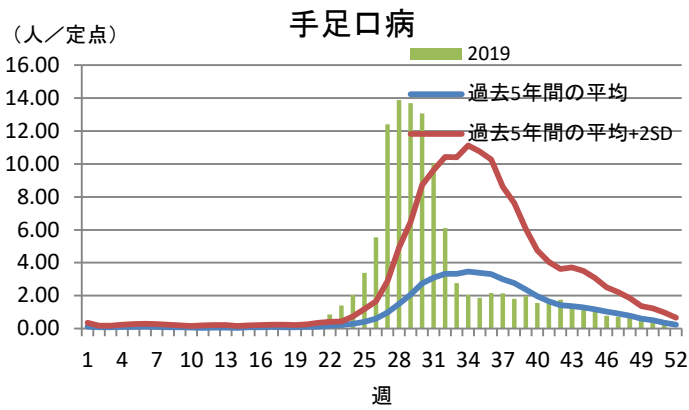
定点把握対象疾患定点当たり報告数【保健所別】2019年第51週

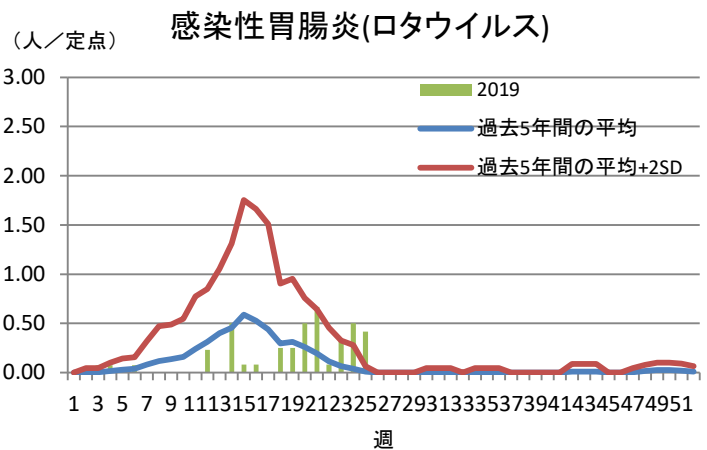
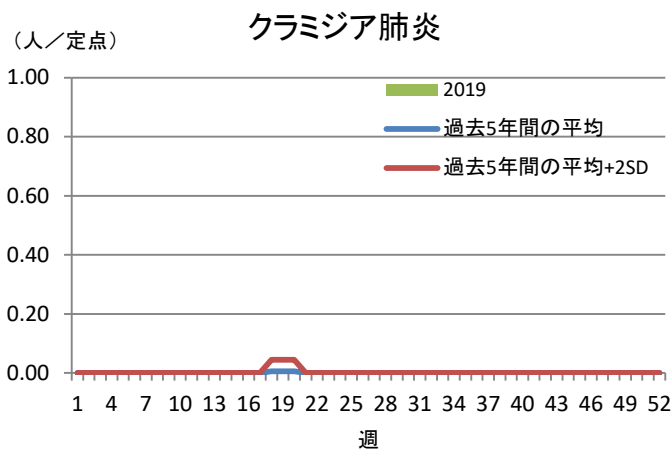
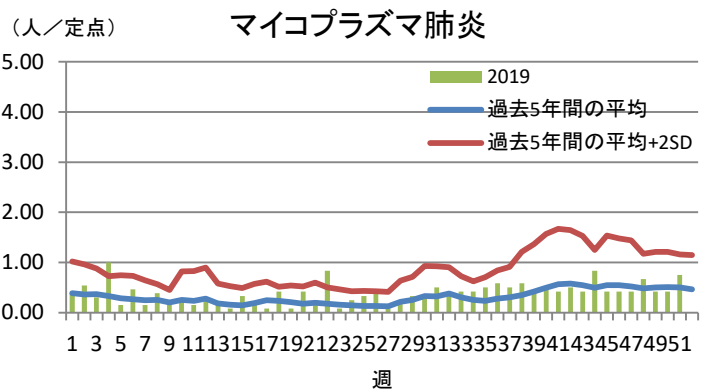
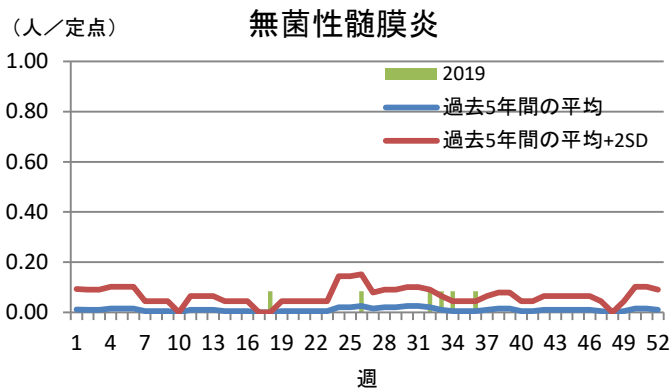
定点種別	疾 病/保健所	水戸	ひたち なか	日立	潮来	竜ヶ崎	土浦	つくば	筑西	古河	県
インフル エンザ	インフルエンザ	12.82	17.31	10.45	21.77	26.81	34.09	18.33	15.64	21.50	19.66
小児科	RSウイルス	0.00	0.10	0.43	0.38	0.30	0.43	0.44	0.00	0.33	0.25
	咽頭結膜熱	1.09	2.50	0.00	0.13	1.10	1.43	0.56	0.14	1.33	0.97
	A群溶血性レンサ球菌 咽頭炎	0.73	3.70	4.57	2.00	2.50	1.29	6.33	6.14	3.50	3.31
	感染性胃腸炎	3.36	9.70	0.00	4.88	13.50	7.86	8.11	10.14	5.67	7.21
	水痘	0.27	1.40	0.43	0.50	0.80	1.14	0.67	0.86	0.67	0.75
	手足口病	0.00	0.20	0.00	0.75	0.40	0.29	1.11	1.71	0.33	0.51
	伝染性紅斑	0.82	0.30	0.43	0.38	0.10	0.14	0.11	0.43	0.00	0.32
	突発性発しん	0.18	0.50	0.00	0.13	0.10	0.29	0.22	0.71	0.00	0.24
	ヘルパンギーナ	0.00	0.00	0.00	0.00	0.00	0.00	0.11	0.00	0.00	0.01
流行性耳下腺炎	0.09	0.00	0.00	0.00	0.00	0.00	0.00	0.00	0.00	0.01	
眼科	急性出血性結膜炎	0.00	0.00	0.00	0.00	0.00	0.00	0.00	0.00	0.00	0.00
	流行性角結膜炎	2.33	0.50	0.00	0.00	2.00	1.00	4.00	0.00	1.00	1.47
基幹	細菌性髄膜炎 (真菌性を含む)	0.00	0.00	0.00	0.00	0.00	0.00	0.00	0.00	0.00	0.00
	無菌性髄膜炎	0.00	0.00	0.00	0.00	0.00	0.00	0.00	0.00	0.00	0.00
	マイコプラズマ肺炎	0.00	1.00	0.50	0.00	1.00	0.00	2.00	2.00	1.00	0.75
	クラミジア肺炎 (オウム病は除く)	0.00	0.00	0.00	0.00	0.00	0.00	0.00	0.00	0.00	0.00
	感染性胃腸炎 (ロタウイルス)	0.00	0.00	0.00	0.00	0.00	0.00	0.00	0.00	0.00	0.00

※斜線の箇所は定点医療機関が設定されていません。

定点把握対象疾患報告数【週別発生状況】2019年第51週







保健所管内別定点医療機関数

保健所名	定点種別				
	インフルエンザ	小児科	眼科	性感染症	基幹
水戸	17	11	3	4	2
ひたちなか	16	10	2	2	1
日立	11	7	2	2	2
潮来	13	8	1	2	1
竜ヶ崎	16	10	3	3	2
土浦	11	7	2	3	1
つくば	15	9	2	2	1
筑西	11	7	1	3	1
古河	10	6	1	1	1
計	120	75	17	22	12

茨城県感染症発生動向疾患別年齢別報告数

●インフルエンザ定点

保健所	水戸	ひたちなか	日立	潮来	竜ヶ崎	土浦	つくば	筑西	古河
インフルエンザ	218	277	115	283	429	375	275	172	215

	～5ヶ月	～11ヶ月	1歳	2歳	3歳	4歳	5歳	6歳	7歳	8歳	9歳	～14歳
インフルエンザ	11	20	64	65	79	113	144	158	160	180	159	403

	～19歳	～29歳	～39歳	～49歳	～59歳	～69歳	～79歳	80歳～	合計
インフルエンザ	99	89	161	188	113	73	45	35	2359

●小児科定点

	～5ヶ月	～11ヶ月	1歳	2歳	3歳	4歳	5歳	6歳	7歳	8歳	9歳	～14歳
RSウイルス感染症	6	3	5	2	1	1	0	1	0	0	0	0
咽頭結膜熱	1	2	10	15	13	10	7	8	2	3	1	0
A群溶血性レンサ球菌咽頭炎	0	2	4	8	23	31	25	32	26	20	20	42
感染性胃腸炎	6	34	92	60	54	57	31	36	18	22	19	39
水痘	1	0	0	2	1	4	1	5	8	18	4	11
手足口病	0	0	9	8	7	5	3	2	0	1	1	1
伝染性紅斑	0	0	0	1	3	4	5	2	3	3	1	2
突発性発しん	0	6	6	5	1	0	0	0	0	0	0	0
ヘルパンギーナ	0	0	0	0	1	0	0	0	0	0	0	0
流行性耳下腺炎	0	0	0	0	0	0	0	0	1	0	0	0

	～19歳	20歳～	合計
RSウイルス感染症	0	0	19
咽頭結膜熱	0	1	73
A群溶血性レンサ球菌咽頭炎	4	11	248
感染性胃腸炎	11	62	541
水痘	0	1	56
手足口病	0	1	38
伝染性紅斑	0	0	24
突発性発しん	0	0	18
ヘルパンギーナ	0	0	1
流行性耳下腺炎	0	0	1

●眼科定点

	～5ヶ月	～11ヶ月	1歳	2歳	3歳	4歳	5歳	6歳	7歳	8歳	9歳	～14歳
急性出血性結膜炎	0	0	0	0	0	0	0	0	0	0	0	0
流行性角結膜炎	0	0	0	2	0	1	1	1	0	1	0	0

	～19歳	～29歳	～39歳	～49歳	～59歳	～69歳	70歳～	合計
急性出血性結膜炎	0	0	0	0	0	0	0	0
流行性角結膜炎	0	4	5	4	3	1	2	25

●基幹定点

	～5ヶ月	～11ヶ月	1歳	2歳	3歳	4歳	5歳	6歳	7歳	8歳	9歳	～14歳
細菌性髄膜炎(真菌性を含む)	0	0	0	0	0	0	0	0	0	0	0	0
無菌性髄膜炎	0	0	0	0	0	0	0	0	0	0	0	0
マイコプラズマ肺炎	0	0	1	0	0	1	1	0	2	0	1	1
クラミジア肺炎(オウム病は除く)	0	0	0	0	0	0	0	0	0	0	0	0
感染性胃腸炎(ロタウイルス)	0	0	0	0	0	0	0	0	0	0	0	0

	～19歳	～29歳	～39歳	～49歳	～59歳	～69歳	～79歳	80歳～	合計
細菌性髄膜炎(真菌性を含む)	0	0	0	0	0	0	0	0	0
無菌性髄膜炎	0	0	0	0	0	0	0	0	0
マイコプラズマ肺炎	0	0	0	1	1	0	0	0	9
クラミジア肺炎(オウム病は除く)	0	0	0	0	0	0	0	0	0
感染性胃腸炎(ロタウイルス)	0	0	0	0	0	0	0	0	0