

茨城県感染症流行情報

INFECTIOUS DISEASE WEEKLY REPORT IBARAKI

2023年第40週
(10月02日～10月08日)

【今週の全数把握対象疾患の報告状況】△

- ・結核の報告が10件ありました。
- ・腸管出血性大腸菌感染症の報告が3件ありました。
- ・レジオネラ症の報告が2件ありました。
- ・カルバペネム耐性腸内細菌目細菌感染症の報告が1件ありました。
- ・急性脳炎の報告が2件ありました。
- ・侵襲性インフルエンザ菌感染症の報告が1件ありました。
- ・侵襲性肺炎球菌感染症の報告が1件ありました。
- ・梅毒の報告が3件ありました。
- ・播種性クリプトコックス症の報告が1件ありました。

令和5(2023)年10月12日発行

・**掲載日について** 週報のホームページ掲載は、原則毎週木曜日16:00以降の予定です。ただし、祝日等の関係により、掲載日が木曜日以降となる場合があります。また、年末年始や大型連休等の場合は前もって次号掲載予定日をお知らせします。

・ この情報は、速報性を重視しておりますので、今後、数値に若干の変更が生じる場合があります。

・ 全国の感染症発生動向情報につきましては、国立感染症研究所 感染症疫学センターのホームページ (<https://www.niid.go.jp/niid/ja/from-idsc.html>) をご覧ください。

★定点把握疾患のうち、性感染症(性器クラミジア感染症、性器ヘルペス感染症、尖圭コンジローマ、淋菌感染症)および基幹定点(メチシリン耐性黄色ブドウ球菌感染症、ペニシリン耐性肺炎球菌感染症、薬剤耐性緑膿菌感染症)については、別途月報に掲載していません。

茨城県感染症情報センター

Ibaraki Infectious Disease Surveillance Center



茨城県衛生研究所【編集・発行】

電話:029-241-6652

FAX:029-243-9550

全数把握対象疾患 報告数 2023年第40週

分類	対象疾患	茨城県(診断日)						全国(診断日)	
		36週	37週	38週	39週	40週	年累計	39週	年累計
1類	エボラ出血熱								
	クリミア・コンゴ出血熱								
	痘そう								
	南米出血熱								
	ベスト								
	マールブルグ病								
	ラッサ熱								
2類	急性灰白髄炎								
	結核	4	8	4	8	10	287	272	10547
	ジフテリア								
	重症急性呼吸器症候群								
	中東呼吸器症候群								
	鳥インフルエンザ(H5N1)								
	鳥インフルエンザ(H7N9)								
3類	コレラ								2
	細菌性赤痢						1	1	28
	腸管出血性大腸菌感染症	5		1	2	3	57	97	2837
	腸チフス						3	1	31
	パラチフス							1	8
4類	E型肝炎						18	9	422
	ウエストナイル熱								
	A型肝炎						1	1	38
	エキノкокクス症								11
	エムポックス						2	1	199
	黄熱								
	オウム病							1	8
	オムスク出血熱								
	回帰熱							3	21
	キャサヌル森林病								
	Q熱								
	狂犬病								
	コクシジオイデス症							1	2
	ジカウイルス感染症								
	重症熱性血小板減少症候群							4	117
	腎症候性出血熱								
	西部ウマ脳炎								
	ダニ媒介脳炎								
	炭疽								
	チクングニア熱								2
	つつが虫病						2	2	117
	デング熱						2	14	114
	東部ウマ脳炎								
	鳥インフルエンザ(H5N1、H7N9除く)								
	ニパウイルス感染症								
	日本紅斑熱						1	20	346
	日本脳炎			1			1		2
	ハンタウイルス肺症候群								
	Bウイルス病								
	鼻疽								
	ブルセラ症								1
	ベネズエラウマ脳炎								
ヘンドラウイルス感染症									
発しんチフス									
ボツリヌス症									
マラリア								2	21

全数把握対象疾患 報告数 2023年第40週

分類	対象疾患	茨城県(診断日)					全国(診断日)		
		36週	37週	38週	39週	40週	年累計	39週	年累計
4類	野兔病								
	ライム病							3	26
	リッサウイルス感染症								
	リフトバレー熱								
	類鼻疽								
	レジオネラ症		2	5	4	2	65	75	1698
	レプトスピラ症							5	32
	ロッキー山紅斑熱								
5類 (全数)	アメーバ赤痢				1		8	8	387
	ウイルス性肝炎(E型・A型肝炎を除く)		1				4	8	191
	カルバペネム耐性腸内細菌目細菌感染症	2	2	1	1	1	38	50	1504
	急性弛緩性麻痺							1	45
	急性脳炎				1	1	23	21	420
	クリプトスポリジウム症								8
	クロイツフェルト・ヤコブ病						2	3	120
	劇症型溶血性レンサ球菌感染症	1			1		8	16	621
	後天性免疫不全症候群		1	1			15	17	704
	ジアルジア症						1	2	34
	侵襲性インフルエンザ菌感染症		1				6	11	423
	侵襲性髄膜炎菌感染症							1	13
	侵襲性肺炎球菌感染症				1	1	24	33	1318
	水痘(入院例に限る)				1		7	7	280
	先天性風しん症候群								
	梅毒	7	7	3	7	3	198	320	11385
	播種性クリプトコックス症					1	2	2	129
	破傷風						1	3	78
	バンコマイシン耐性黄色ブドウ球菌感染症								
	バンコマイシン耐性腸球菌感染症							1	93
百日咳						5	18	702	
風しん								11	
麻しん						1		25	
	薬剤耐性アシネトバクター感染症								11

<40週の保健所別報告数>

	疾患名	結核	腸管出血性大腸菌感染症	レジオネラ症	カルバペネム耐性腸内細菌目細菌感染症	急性脳炎	侵襲性インフルエンザ菌感染症	侵襲性肺炎球菌感染症	梅毒	播種性クリプトコックス症
保健所名	中央		1							
	ひたちなか	3				1				
	日立						1			
	潮来	1								
	董ヶ崎	4		1				1	1	
	土浦		2						1	
	つくば	1				1				
	筑西			1						
	古河	1								
	水戸市					1			1	1
合計	10	3	2	2	1	2	1	1	3	1

週報告 定点把握対象疾患 報告数 2023年第40週

定点種別	対象疾患	茨城県						全国(速報)	
		36週	37週	38週	39週	40週		39週	
		報告数	報告数	報告数	報告数	報告数	定点当	報告数	定点当
インフルエンザ/COVID-19	インフルエンザ	507	807	1321	1439	1333	11.11	47369	9.57
	新型コロナウイルス感染症(COVID-19)	3051	2487	1743	1287	821	6.84	43732	8.83
小児科	RSウイルス感染症	32	11	14	13	13	0.17	719	0.23
	咽頭結膜熱	190	162	107	115	124	1.65	5725	1.82
	A群溶血性レンサ球菌咽頭炎	140	140	115	162	157	2.09	6223	1.98
	感染性胃腸炎	208	206	140	219	156	2.08	9741	3.09
	水痘	6	3	2	3	5	0.07	321	0.10
	手足口病	123	111	68	73	68	0.91	5570	1.77
	伝染性紅斑	10	0	1	2	2	0.03	32	0.01
	突発性発しん	15	16	12	15	11	0.15	791	0.25
	ヘルパンギーナ	30	28	24	19	15	0.20	2139	0.68
	流行性耳下腺炎	3	5	1	1	5	0.07	154	0.05
眼科	急性出血性結膜炎	1	1	0	0	0	0.00	11	0.02
	流行性角結膜炎	26	29	26	38	37	2.18	620	0.89
基幹	細菌性髄膜炎	1	0	0	0	0	0.00	11	0.02
	無菌性髄膜炎	0	0	0	0	0	0.00	12	0.02
	マイコプラズマ肺炎	1	0	4	1	2	0.15	21	0.04
	クラミジア肺炎(オウム病を除く)	0	0	0	0	0	0.00	1	0.00
	感染性胃腸炎(ロタウイルス)	0	0	0	0	0	0.00	2	0.00

・この情報は、速報性を重視しておりますので、今後、数値に若干の変更が生じる場合があります。

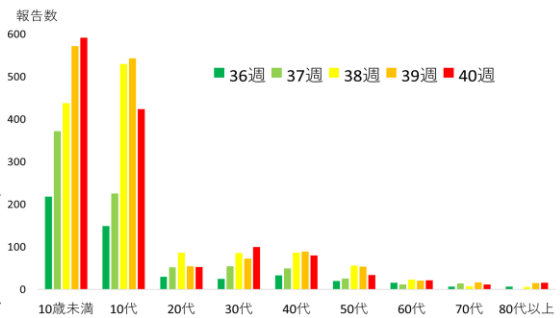
県内の定点医療機関数

定点種別	インフルエンザ/COVID-19	120
	小児科	75
	眼科	17
	性感染症(月報告)	22
	基幹	13
	疑似症	15

<定点把握対象疾患のコメント>

<インフルエンザ>

定点当たり報告数は11.11と前週の値(11.99)から減少しました。前週比年齢区分別報告数は、主に10歳代で78%、50歳代で63%と減少した一方で、10歳未満で103%、30歳代で137%と増加しています。保健所別では、土浦で26.09、潮来で15.38、竜ヶ崎で(11.56)の順に高い値となっています。詳しくは「インフルエンザ流行情報について」<https://www.pref.ibaraki.jp/hokenfukushi/eiken/idwr/influenza/2023-2024.html>をご覧ください。また、全国の第39週の定点当たり報告数は9.57と、6週続けて増加しています(<https://www.mhlw.go.jp/content/001154253.pdf>)。



<新型コロナウイルス感染症(COVID-19)>

定点当たり報告数は6.84と5週続けて減少しました。保健所別では日立が10.55、土浦が10.27、竜ヶ崎が9.38の順に高い値となっています。

<咽頭結膜熱・A群溶血性レンサ球菌咽頭炎・流行性角結膜炎>

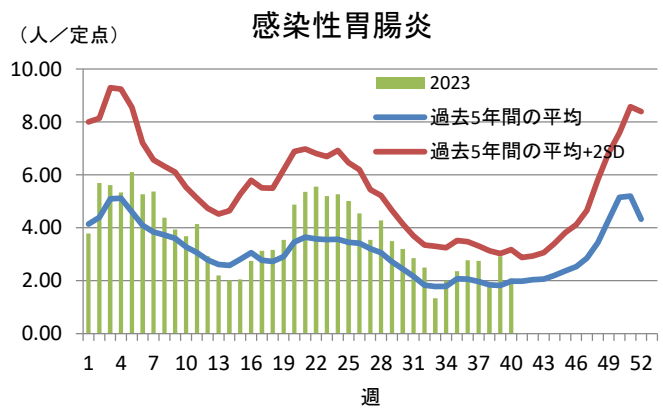
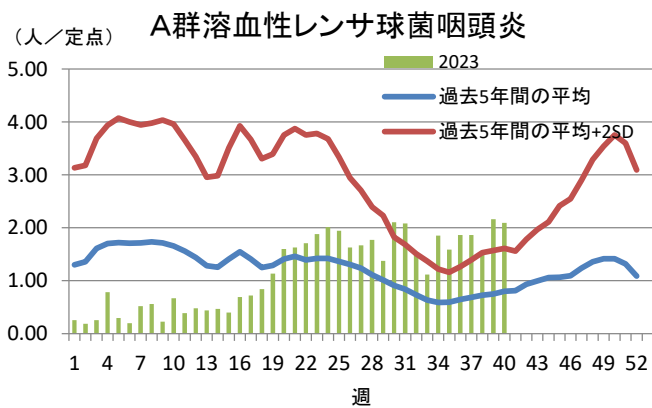
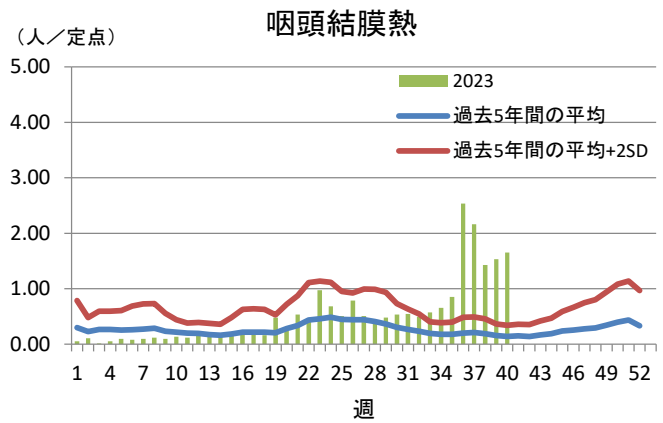
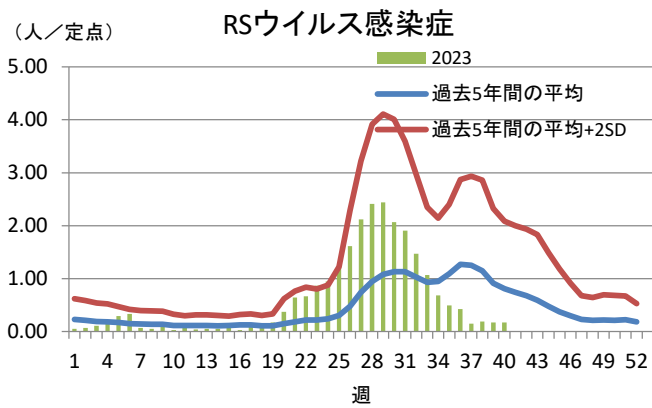
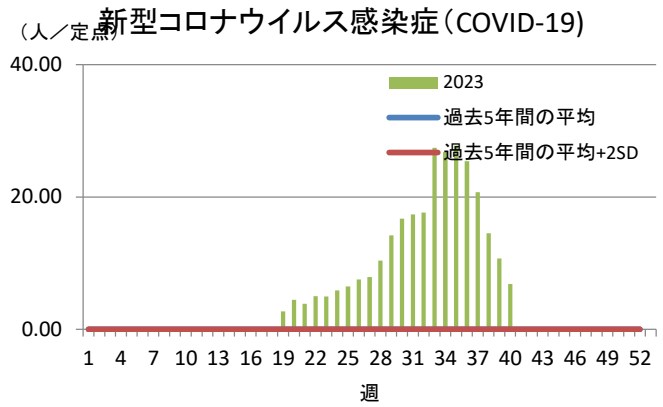
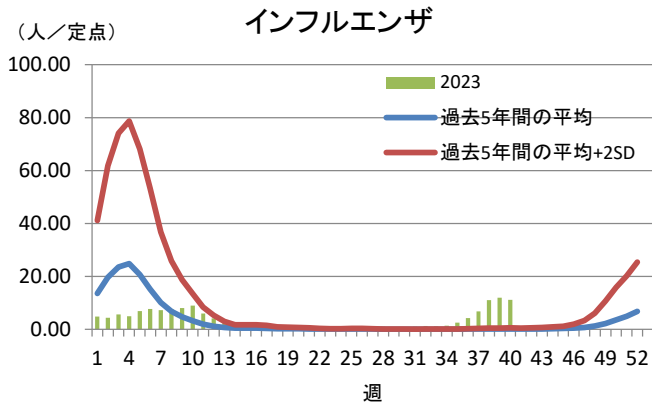
定点当たり報告数は、過去5年間の同週の平均+2SDの値を上回っています*。

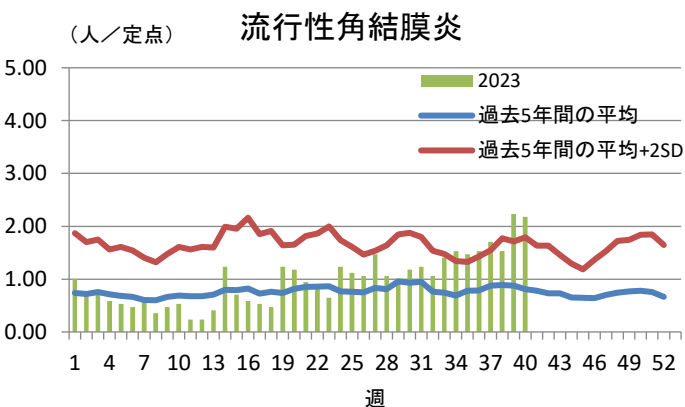
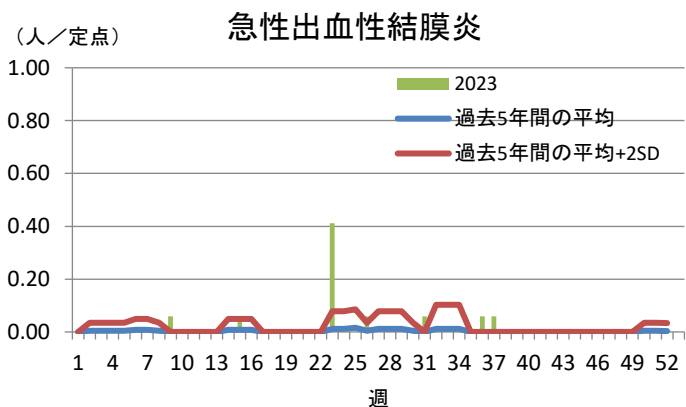
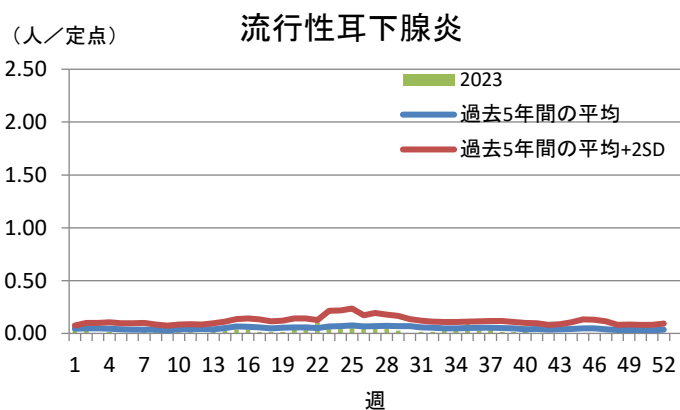
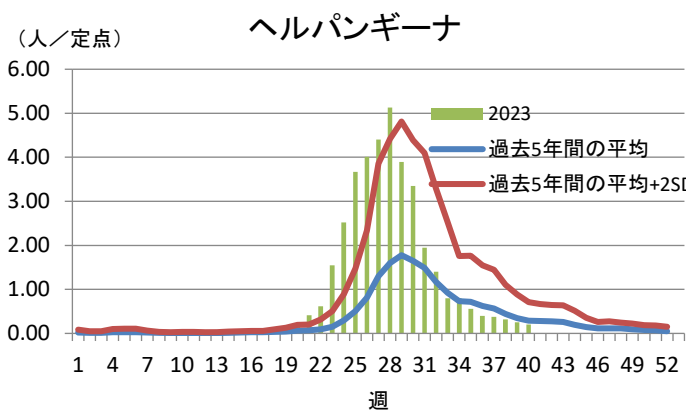
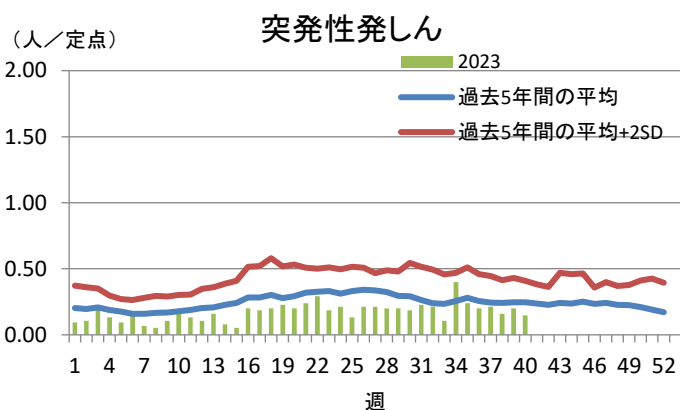
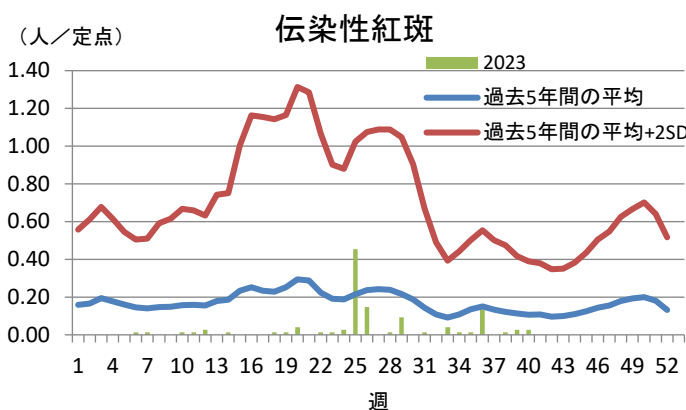
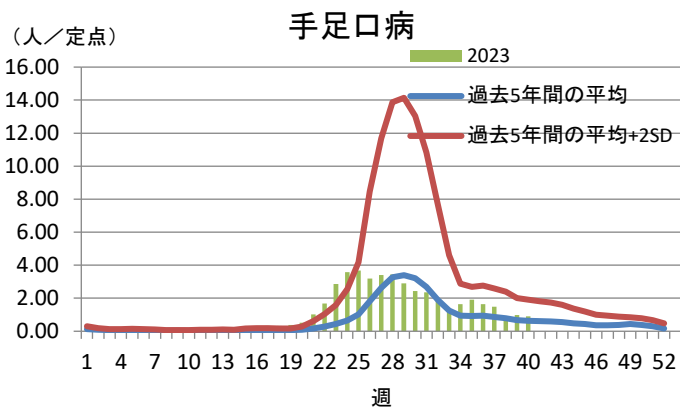
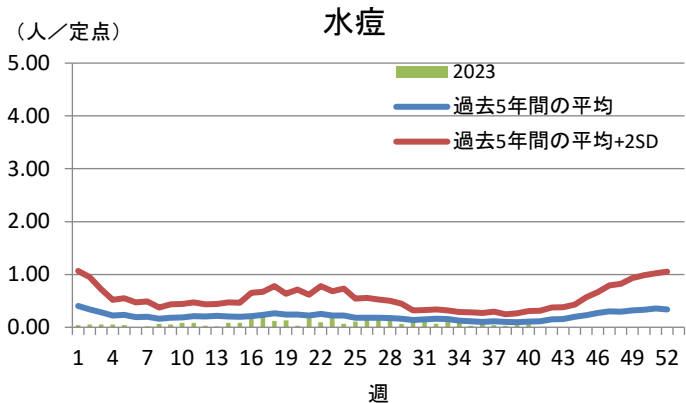
*「過去5年間の平均+2SD(SD:標準偏差)」は、流行の目安を示す指標の一つであり、この値を超えると過去5

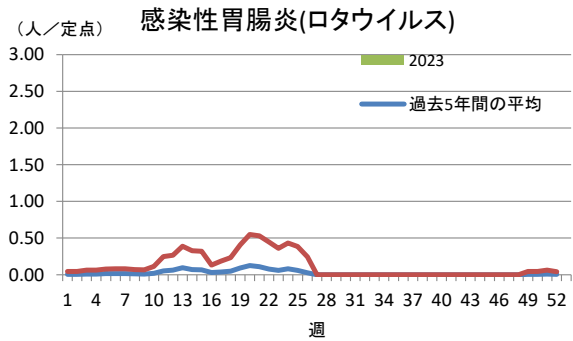
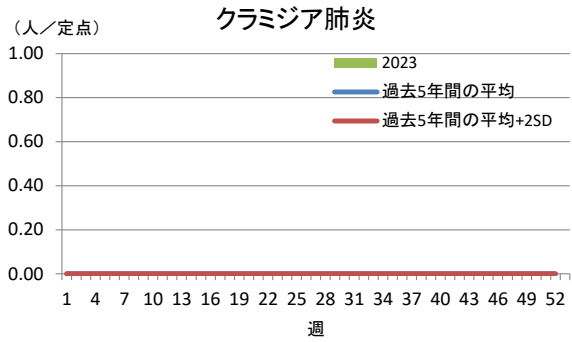
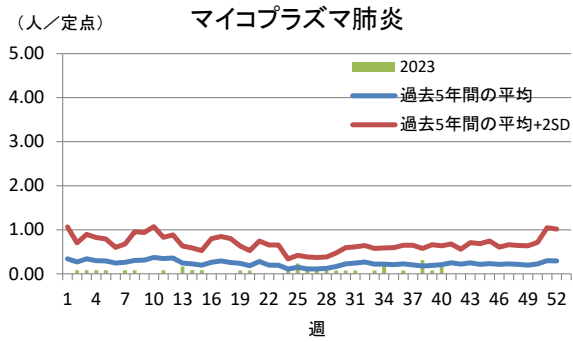
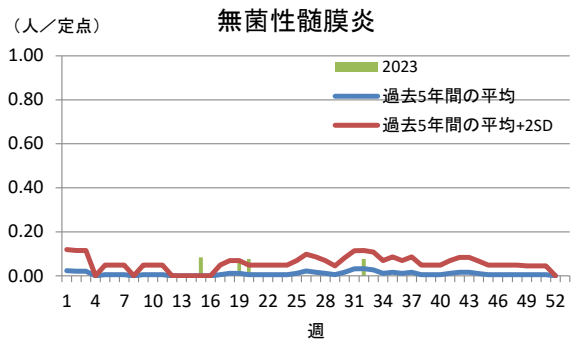
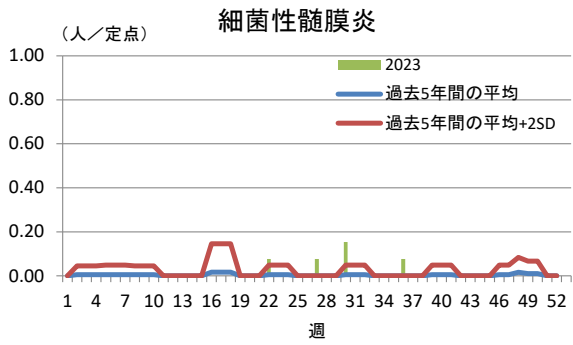
【定点把握対象疾患】定点当たり報告数・報告件数(保健所別)2023年第40週

定点種別	疾 病/保健所		中央	ひたち なか	日立	潮来	竜ヶ崎	土浦	つくば	筑西	古河	水戸市	定点当 計
インフル エンザ /COVID-19	インフルエンザ	定点当	0.60	9.44	9.00	15.38	11.56	26.09	11.20	4.36	10.00	7.67	11.11
		報告数	3	151	99	200	185	287	168	48	100	92	1333
	COVID-19	定点当	4.00	5.88	10.55	7.46	9.38	10.27	3.07	5.09	8.00	4.08	6.84
		報告数	20	94	116	97	150	113	46	56	80	49	821
小児科	RSウイルス	定点当	0.00	0.30	0.00	0.13	0.00	0.00	0.44	0.14	0.00	0.50	0.17
		報告数		3		1				4	1		4
	咽頭結膜熱	定点当	0.00	0.80	0.14	3.00	3.90	3.57	1.56	0.29	0.00	1.38	1.65
		報告数		8	1	24	39	25	14	2		11	124
	A群溶血性レンサ 球菌咽頭炎	定点当	0.67	3.40	2.86	3.00	0.90	0.57	3.33	1.57	1.83	1.50	2.09
		報告数	2	34	20	24	9	4	30	11	11	12	157
	感染性胃腸炎	定点当	0.67	4.10	0.14	0.75	4.20	0.57	2.67	2.43	2.67	0.38	2.08
		報告数	2	41	1	6	42	4	24	17	16	3	156
	水痘	定点当	0.00	0.00	0.00	0.25	0.00	0.14	0.11	0.00	0.00	0.13	0.07
		報告数				2		1	1			1	5
	手足口病	定点当	0.33	1.10	0.86	0.75	1.10	1.14	0.89	0.71	0.67	1.00	0.91
		報告数	1	11	6	6	11	8	8	5	4	8	68
	伝染性紅斑	定点当	0.67	0.00	0.00	0.00	0.00	0.00	0.00	0.00	0.00	0.00	0.03
		報告数	2										2
	突発性発しん	定点当	0.00	0.00	0.29	0.00	0.10	0.14	0.11	0.43	0.17	0.25	0.15
		報告数			2		1	1	1	3	1	2	11
	ヘルパンギーナ	定点当	0.33	0.00	0.14	0.38	0.30	0.00	0.44	0.00	0.33	0.13	0.20
		報告数	1		1	3	3		4		2	1	15
流行性耳下腺炎	定点当	0.00	0.00	0.14	0.13	0.00	0.29	0.11	0.00	0.00	0.00	0.07	
	報告数			1	1		2	1				5	
眼科	急性出血性結膜 炎	定点当	-	0.00	0.00	0.00	0.00	0.00	0.00	0.00	0.00	0.00	0.00
		報告数	0										0
	流行性角結膜炎	定点当	-	1.50	2.00	2.00	1.33	3.00	4.50	2.00	0.00	2.33	2.18
		報告数	0	3	4	2	4	6	9	2		7	37
基幹	細菌性髄膜炎	定点当	0.00	0.00	0.00	0.00	0.00	0.00	0.00	0.00	0.00	0.00	0.00
		報告数											0
	無菌性髄膜炎	定点当	0.00	0.00	0.00	0.00	0.00	0.00	0.00	0.00	0.00	0.00	0.00
		報告数											0
	マイコプラズマ肺 炎	定点当	0.00	0.00	0.50	0.00	0.00	0.00	0.00	1.00	0.00	0.00	0.15
		報告数			1					1			2
	クラミジア肺炎 (オウム病は除く)	定点当	0.00	0.00	0.00	0.00	0.00	0.00	0.00	0.00	0.00	0.00	0.00
		報告数											0
感染性胃腸炎 (ロタウイルス)	定点当	0.00	0.00	0.00	0.00	0.00	0.00	0.00	0.00	0.00	0.00	0.00	
	報告数											0	

定点把握対象疾患報告数【週別発生状況】2023年第40週







保健所管内別定点医療機関数

保健所名	定点種別					
	インフルエンザ /COVID-19	小児科	眼科	性感染症	基幹	疑似症
中央	5	3	0	1	1	1
ひたちなか	16	10	2	2	1	3
日立	11	7	2	2	2	1
潮来	13	8	1	2	1	1
竜ヶ崎	16	10	3	3	2	2
土浦	11	7	2	3	1	1
つくば	15	9	2	2	2	2
筑西	11	7	1	3	1	1
古河	10	6	1	1	1	2
水戸市	12	8	3	3	1	1
計	120	75	17	22	13	15

茨城県感染症発生動向疾患別年齢別報告数 2023年第40週

●インフルエンザ/COVID-19定点

保健所	中央	ひたちなか	日立	潮来	竜ヶ崎	土浦	つくば	筑西	古河	水戸市
インフルエンザ	3	151	99	200	185	287	168	48	100	92
COVID-19	20	94	116	97	150	113	46	56	80	49

	～5ヶ月	～11ヶ月	1歳	2歳	3歳	4歳	5歳	6歳	7歳	8歳	9歳	～14歳
インフルエンザ	0	7	30	20	39	59	87	73	112	98	67	308
COVID-19	5	8	5	10	6	7	10	12	13	10	4	92

	～19歳	～29歳	～39歳	～49歳	～59歳	～69歳	～79歳	80歳～	合計
インフルエンザ	116	53	100	80	34	22	12	16	1333
COVID-19	54	65	89	80	101	66	73	111	821

●小児科定点

	～5ヶ月	～11ヶ月	1歳	2歳	3歳	4歳	5歳	6歳	7歳	8歳	9歳	～14歳
RSウイルス感染症	6	3	2	2	0	0	0	0	0	0	0	0
咽頭結膜熱	2	2	15	17	24	20	13	8	7	5	3	4
A群溶血性レンサ球菌咽頭炎	0	1	2	6	12	15	15	18	13	14	10	25
感染性胃腸炎	2	8	26	17	14	13	13	12	6	8	3	14
水痘	0	0	0	0	0	0	0	0	0	1	2	2
手足口病	0	2	14	19	11	6	4	7	3	0	2	0
伝染性紅斑	0	1	1	0	0	0	0	0	0	0	0	0
突発性発しん	0	3	7	1	0	0	0	0	0	0	0	0
ヘルパンギーナ	1	0	4	3	3	1	0	1	1	0	1	0
流行性耳下腺炎	0	0	0	0	0	0	2	0	1	0	1	1

	～19歳	20歳～	合計
RSウイルス感染症	0	0	13
咽頭結膜熱	1	3	124
A群溶血性レンサ球菌咽頭炎	3	23	157
感染性胃腸炎	6	14	156
水痘	0	0	5
手足口病	0	0	68
伝染性紅斑	0	0	2
突発性発しん	0	0	11
ヘルパンギーナ	0	0	15
流行性耳下腺炎	0	0	5

●眼科定点

	～5ヶ月	～11ヶ月	1歳	2歳	3歳	4歳	5歳	6歳	7歳	8歳	9歳	～14歳
急性出血性結膜炎	0	0	0	0	0	0	0	0	0	0	0	0
流行性角結膜炎	0	0	0	0	2	0	2	1	2	1	0	1

	～19歳	～29歳	～39歳	～49歳	～59歳	～69歳	70歳～	合計
急性出血性結膜炎	0	0	0	0	0	0	0	0
流行性角結膜炎	2	5	8	4	3	4	2	37

●基幹定点

	～5ヶ月	～11ヶ月	1歳	2歳	3歳	4歳	5歳	6歳	7歳	8歳	9歳	～14歳
細菌性髄膜炎(真菌性を含む)	0	0	0	0	0	0	0	0	0	0	0	0
無菌性髄膜炎	0	0	0	0	0	0	0	0	0	0	0	0
マイコプラズマ肺炎	0	0	0	0	0	0	0	1	0	0	0	0
クラミジア肺炎(オウム病は除く)	0	0	0	0	0	0	0	0	0	0	0	0
感染性胃腸炎(ロタウイルス)	0	0	0	0	0	0	0	0	0	0	0	0

	～19歳	～29歳	～39歳	～49歳	～59歳	～69歳	～79歳	80歳～	合計
細菌性髄膜炎(真菌性を含む)	0	0	0	0	0	0	0	0	0
無菌性髄膜炎	0	0	0	0	0	0	0	0	0
マイコプラズマ肺炎	0	0	0	1	0	0	0	0	2
クラミジア肺炎(オウム病は除く)	0	0	0	0	0	0	0	0	0
感染性胃腸炎(ロタウイルス)	0	0	0	0	0	0	0	0	0