

茨城県感染症流行情報

INFECTIOUS DISEASE WEEKLY REPORT IBARAKI

2024年第06週
(02月05日～02月11日)

【今週の全数把握対象疾患の報告状況】△

- ・結核の報告が13件ありました。
- ・A型肝炎の報告が1件ありました。
- ・侵襲性インフルエンザ菌感染症の報告が1件ありました。
- ・侵襲性肺炎球菌感染症の報告が1件ありました。
- ・梅毒の報告が5件ありました。

令和6(2024)年02月15日発行

・**掲載日について** 週報のホームページ掲載は、原則毎週木曜日16:00以降の予定です。ただし、祝日等の関係により、掲載日が木曜日以降となる場合があります。また、年末年始や大型連休等の場合は前もって次号掲載予定日をお知らせします。

・ この情報は、速報性を重視しておりますので、今後、数値に若干の変更が生じる場合があります。

・ 全国の感染症発生動向情報につきましては、国立感染症研究所 感染症疫学センターのホームページ (<https://www.niid.go.jp/niid/ja/from-idsc.html>) をご覧ください。

★ 定点把握疾患のうち、性感染症(性器クラミジア感染症、性器ヘルペス感染症、尖圭コンジローマ、淋菌感染症)および基幹定点(メチシリン耐性黄色ブドウ球菌感染症、ペニシリン耐性肺炎球菌感染症、薬剤耐性緑膿菌感染症)については、別途月報に掲載しています。

茨城県感染症情報センター



Ibaraki Infectious Disease Surveillance Center

茨城県衛生研究所【編集・発行】

電話:029-241-6652

FAX:029-243-9550

全数把握対象疾患 報告数 2024年第06週

分類	対象疾患	茨城県(診断日)						全国(診断日)	
		2週	3週	4週	5週	6週	年累計	5週	年累計
1類	エボラ出血熱								
	クリミア・コンゴ出血熱								
	痘そう								
	南米出血熱								
	ベスト								
	マールブルグ病								
	ラッサ熱								
2類	急性灰白髄炎								
	結核	5	9	9	5	13	46	272	1178
	ジフテリア								
	重症急性呼吸器症候群								
	中東呼吸器症候群								
	鳥インフルエンザ(H5N1)								
	鳥インフルエンザ(H7N9)								
3類	コレラ								
	細菌性赤痢			1			1	1	5
	腸管出血性大腸菌感染症		8	3	1		12	14	115
	腸チフス								
	パラチフス								1
4類	E型肝炎		2		2		4	13	55
	ウエストナイル熱								
	A型肝炎					1	1	3	8
	エキノкокクス症								
	エムポックス							3	7
	黄熱								
	オウム病								
	オムスク出血熱								
	回帰熱								1
	キャサヌル森林病								
	Q熱								
	狂犬病								
	コクシジオイデス症								
	ジカウイルス感染症								
	重症熱性血小板減少症候群							1	3
	腎症候性出血熱								
	西部ウマ脳炎								
	ダニ媒介脳炎								
	炭疽								
	チクングニア熱								
	つつが虫病	1	1				2	3	49
	デング熱							4	16
	東部ウマ脳炎								
	鳥インフルエンザ(H5N1、H7N9除く)								
	ニパウイルス感染症								
	日本紅斑熱								2
	日本脳炎							1	1
	ハンタウイルス肺症候群								
	Bウイルス病								
	鼻疽								
ブルセラ症									
ベネズエラウマ脳炎									
ヘンドラウイルス感染症									
発しんチフス									
ボツリヌス症									
マラリア								3	

全数把握対象疾患 報告数 2024年第06週

分類	対象疾患	茨城県(診断日)					全国(診断日)		
		2週	3週	4週	5週	6週	年累計	5週	年累計
4類	野兔病								
	ライム病								
	リッサウイルス感染症								
	リフトバレー熱								
	類鼻疽								
	レジオネラ症		1				3	36	163
	レプトスピラ症								
	ロッキー山紅斑熱								
5類 (全数)	アメーバ赤痢	1					1	9	39
	ウイルス性肝炎(E型・A型肝炎を除く)							1	12
	カルバペネム耐性腸内細菌目細菌感染症							21	159
	急性弛緩性麻痺							1	3
	急性脳炎				1		1	10	64
	クリプトスポリジウム症								1
	クロイツフェルト・ヤコブ病			1			1	6	16
	劇症型溶血性レンサ球菌感染症	1	2	3			7	45	256
	後天性免疫不全症候群		1	1			2	17	93
	ジアルジア症							1	2
	侵襲性インフルエンザ菌感染症					1	1	11	80
	侵襲性髄膜炎菌感染症								5
	侵襲性肺炎球菌感染症	3		1	1	1	8	45	325
	水痘(入院例に限る)						1	8	32
	先天性風しん症候群								
	梅毒	3	12	9	12	5	43	237	1081
	播種性クリプトコックス症			1			1	2	16
	破傷風								5
	バンコマイシン耐性黄色ブドウ球菌感染症								
	バンコマイシン耐性腸球菌感染症							3	12
百日咳							16	48	
風しん									
麻しん									
薬剤耐性アシネトバクター感染症									

<06週の保健所別報告数>

	疾患名	結核	A型肝炎	侵襲性インフルエンザ菌感染症	侵襲性肺炎球菌感染症	梅毒
保健所名	中央	1			1	
	ひたちなか					
	日立	1				
	潮来	2				
	竜ヶ崎	4				1
	土浦	1				1
	つくば	2	1	1		1
	筑西					
	古河					1
	水戸市	2				1
合計	13	1	1	1	5	

週報告 定点把握対象疾患 報告数 2024年第06週

定点種別	対象疾患	茨城県						全国(速報)	
		2週	3週	4週	5週	6週		5週	
		報告数	報告数	報告数	報告数	報告数	定点当	報告数	定点当
インフルエンザ /COVID-19	インフルエンザ	1896	2186	1796	1705	1637	13.64	111574	22.62
	新型コロナウイルス感染症 (COVID-19)	1691	2199	2538	2695	2364	19.70	79676	16.15
小児科	RSウイルス感染症	1	0	7	5	7	0.09	380	0.12
	咽頭結膜熱	81	70	59	44	56	0.75	3602	1.15
	A群溶血性レンサ球菌咽頭炎	235	392	371	527	476	6.35	14491	4.63
	感染性胃腸炎	355	518	550	505	477	6.36	23290	7.44
	水痘	6	5	3	5	6	0.08	434	0.14
	手足口病	4	0	2	0	2	0.03	684	0.22
	伝染性紅斑	1	1	1	2	0	0.00	61	0.02
	突発性発しん	7	8	3	4	6	0.08	631	0.20
	ヘルパンギーナ	3	5	3	2	2	0.03	84	0.03
	流行性耳下腺炎	0	2	1	0	2	0.03	91	0.03
眼科	急性出血性結膜炎	0	0	0	0	0	0.00	5	0.01
	流行性角結膜炎	20	20	15	13	15	0.88	368	0.53
基幹	細菌性髄膜炎	0	0	0	1	0	0.00	6	0.01
	無菌性髄膜炎	0	1	0	0	1	0.08	6	0.01
	マイコプラズマ肺炎	2	1	0	2	1	0.08	37	0.08
	クラミジア肺炎(オウム病を除く)	0	0	0	0	0	0.00	0	0.00
	感染性胃腸炎(ロタウイルス)	0	0	0	0	0	0.00	6	0.01

・ この情報は、速報性を重視しておりますので、今後、数値に若干の変更が生じる場合があります。

県内の定点医療機関数

定点種別	インフルエンザ/COVID-19	120
	小児科	75
	眼科	17
	性感染症(月報告)	22
	基幹	13
	疑似症	15

<定点把握対象疾患のコメント>

<インフルエンザ>

定点当たり報告数は13.64と3週続けて減少しました。10歳区切りでみた年齢群別報告数は、おおむね減少の傾向にありますが、10歳代では2週続けて増加しています。また、全国の報告数は4週続けて増加していることから、今後もその動向には注目する必要があります。

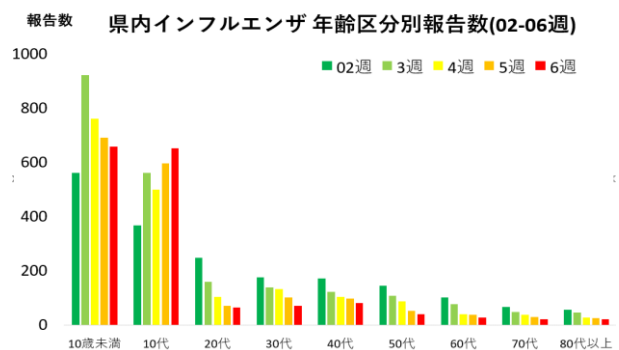
<COVID-19>

定点当たり報告数は19.70と12週ぶりに前週の値から減少しました。10歳区切りでみた年齢群別報告数は、おおむね前週から減少していますが、60歳代で6.5%、80歳以上で20.3%増加しています。

<A群溶血性レンサ球菌咽頭炎>

定点当たり報告数は6.35と前週の値(7.03)から減少しましたが、全国同様に過去5年間の同週の平均+2SDの値を上回る状況が続いており*、引き続き注意が必要です。

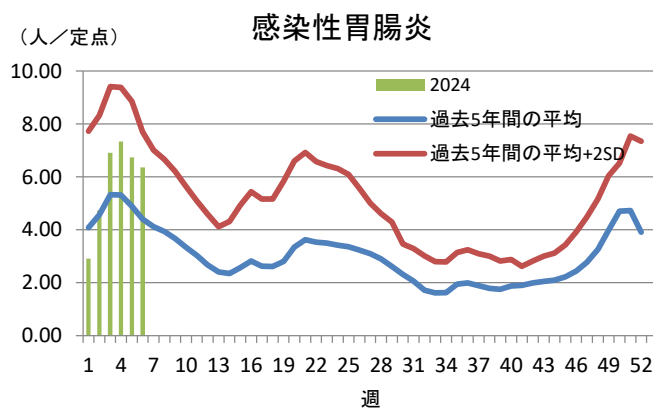
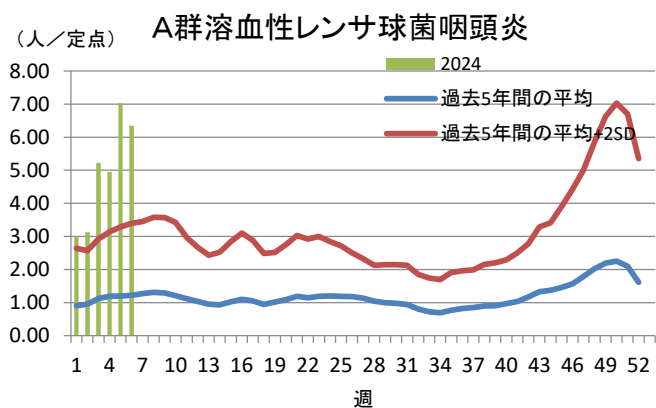
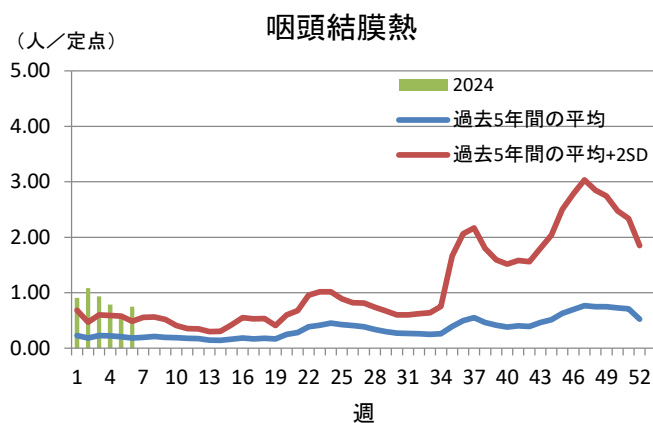
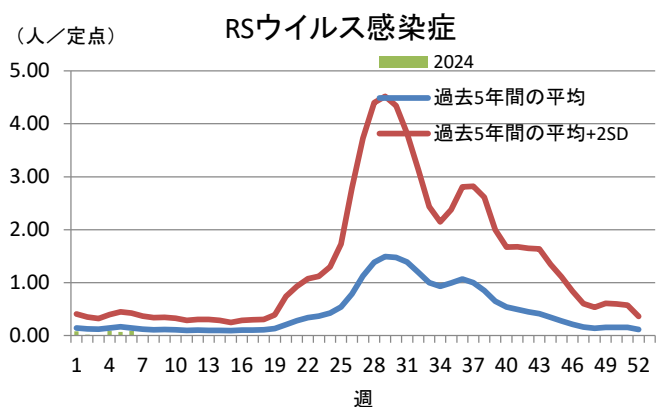
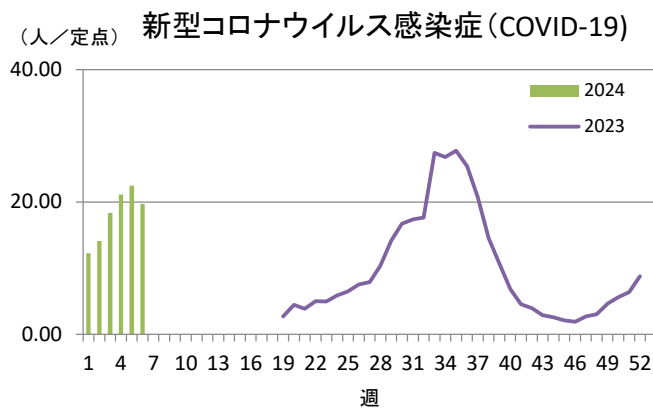
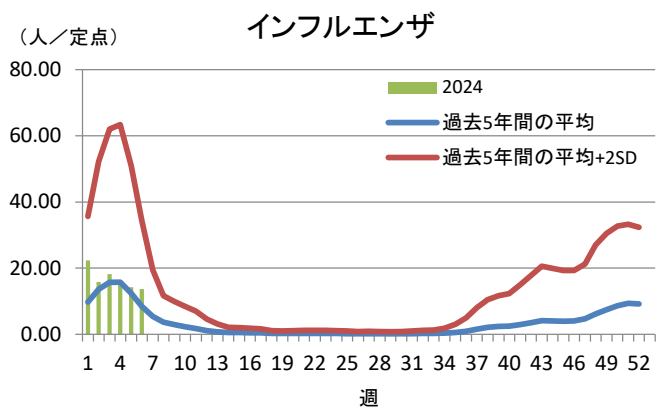
*「過去5年間の平均+2SD(SD:標準偏差)」は、流行の目安を示す指標の一つであり、この値を超えると過去5年間の同じ週と比較してかなり多い値であることを示します。

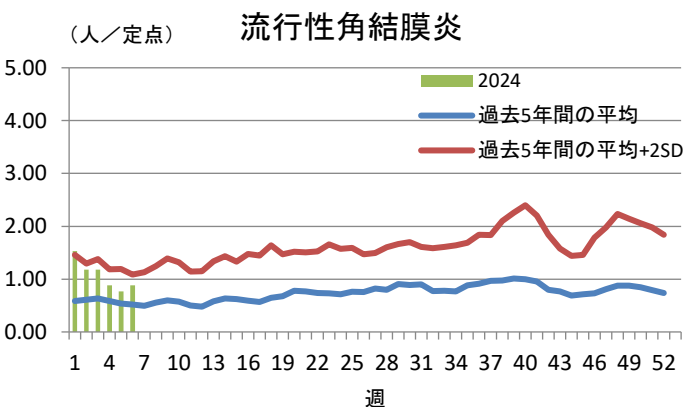
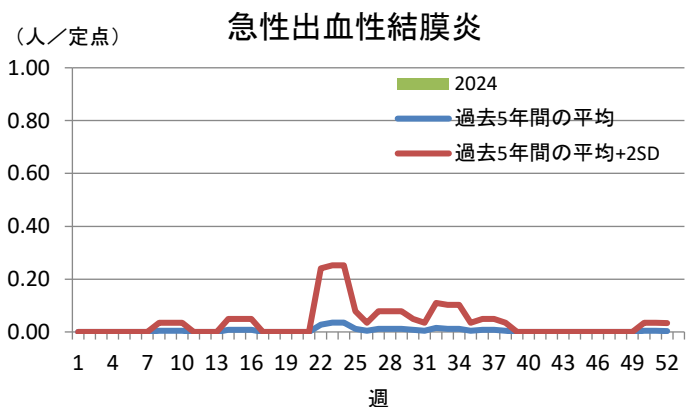
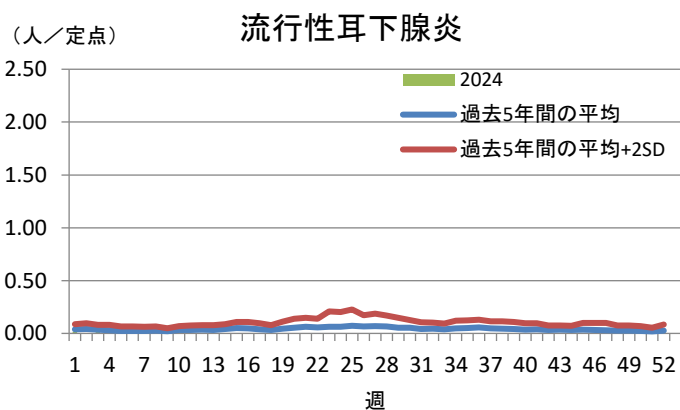
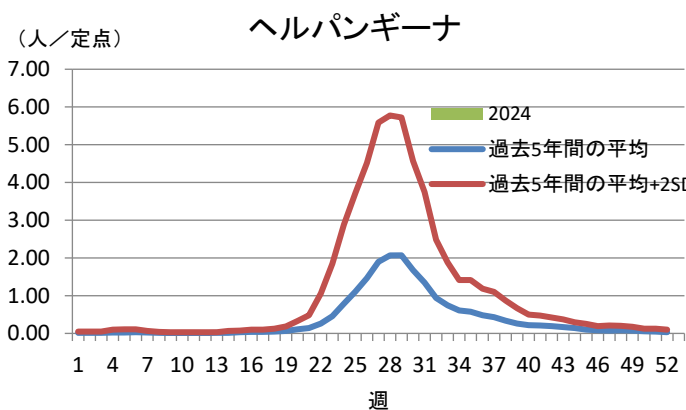
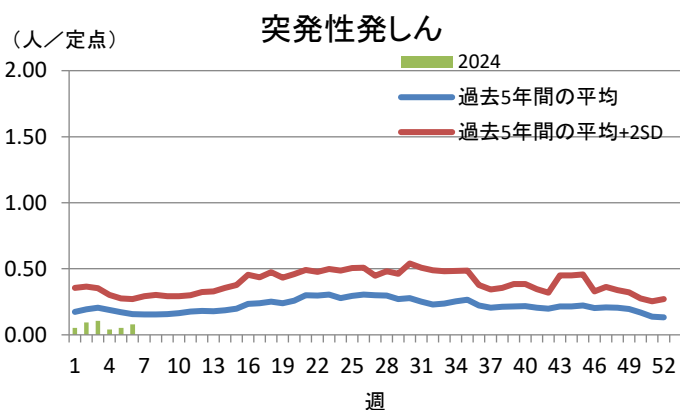
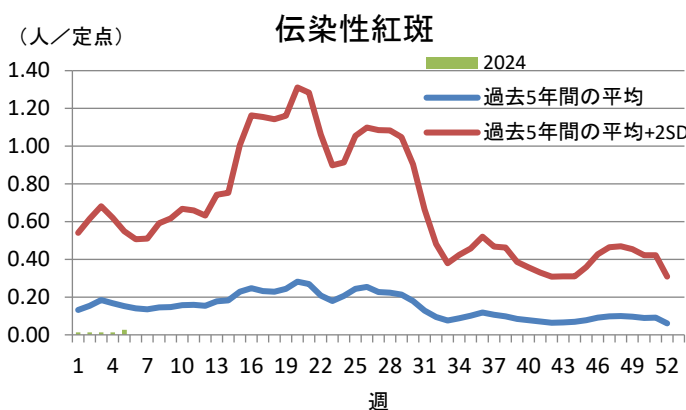
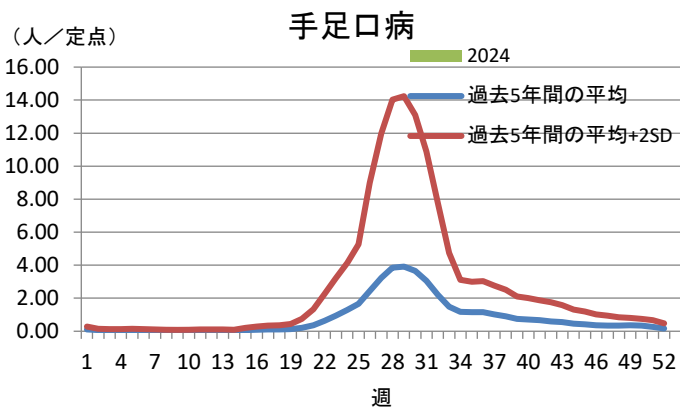
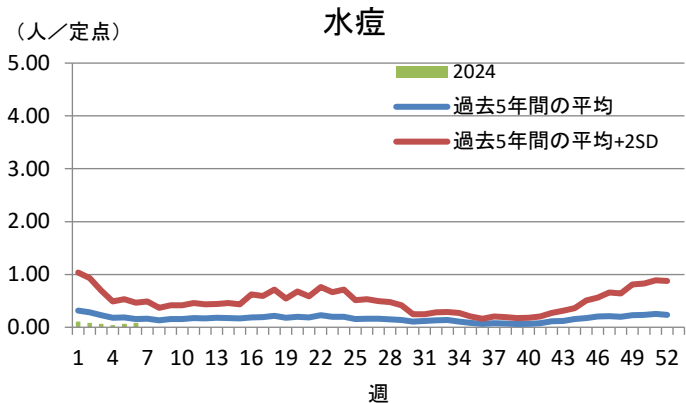


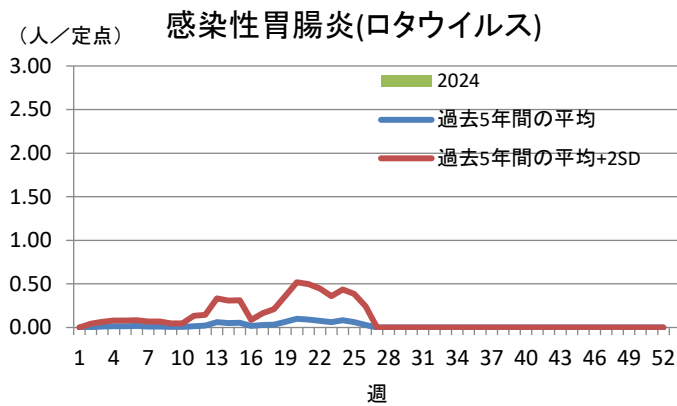
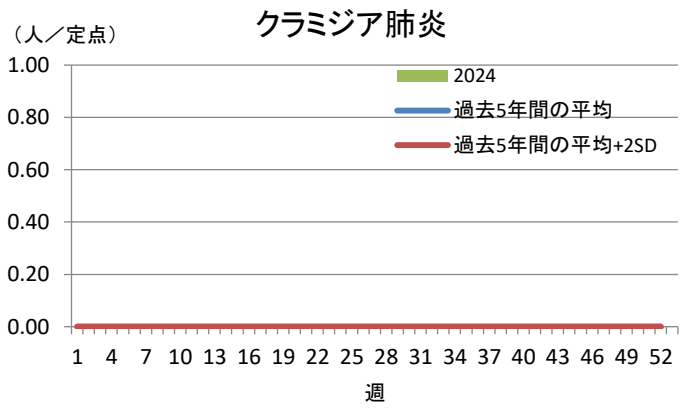
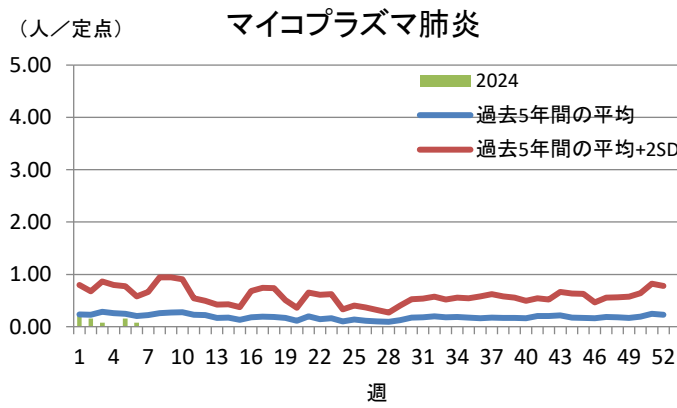
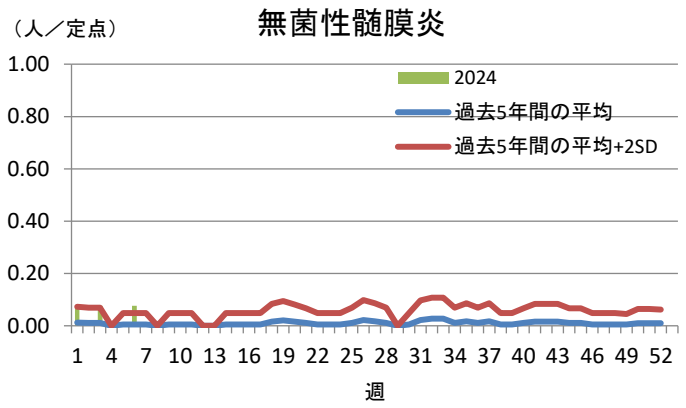
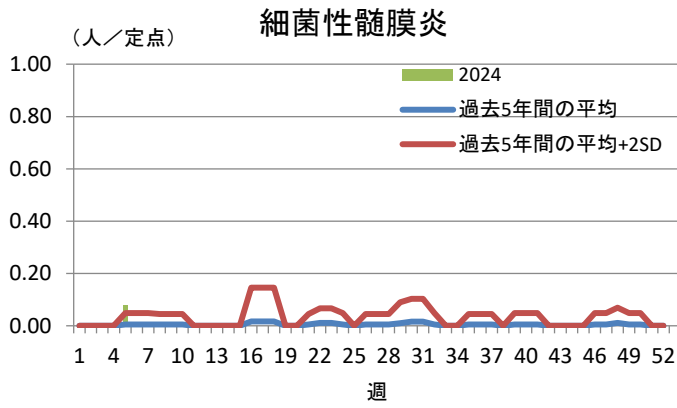
【定点把握対象疾患】定点当たり報告数・報告件数(保健所別)2024年第06週

定点種別	疾 病/保健所		中央	ひたち なか	日立	潮来	竜ヶ崎	土浦	つくば	筑西	古河	水戸市	定点当 計
インフル エンザ /COVID-19	インフルエンザ	定点当	1.20	8.13	10.18	22.69	15.00	15.27	14.13	12.27	19.60	11.92	13.64
		報告数	6	130	112	295	240	168	212	135	196	143	1637
	COVID-19	定点当	10.00	19.00	22.82	28.31	23.13	27.18	15.87	12.55	16.60	15.00	19.70
		報告数	50	304	251	368	370	299	238	138	166	180	2364
小児科	RSウイルス	定点当	0.00	0.00	0.00	0.25	0.00	0.00	0.11	0.14	0.17	0.25	0.09
		報告数				2			1	1	1	2	7
	咽頭結膜熱	定点当	0.00	0.00	0.86	2.25	0.40	2.00	0.33	0.29	1.00	0.38	0.75
		報告数			6	18	4	14	3	2	6	3	56
	A群溶血性レンサ 球菌咽頭炎	定点当	0.67	4.50	4.14	26.63	1.50	4.71	7.11	1.86	6.83	2.63	6.35
		報告数	2	45	29	213	15	33	64	13	41	21	476
	感染性胃腸炎	定点当	0.67	12.00	0.43	7.63	8.50	6.71	4.56	9.00	3.67	4.13	6.36
		報告数	2	120	3	61	85	47	41	63	22	33	477
	水痘	定点当	0.00	0.00	0.00	0.38	0.00	0.29	0.11	0.00	0.00	0.00	0.08
		報告数				3		2	1				6
	手足口病	定点当	0.00	0.00	0.00	0.00	0.10	0.00	0.00	0.00	0.00	0.13	0.03
		報告数					1					1	2
	伝染性紅斑	定点当	0.00	0.00	0.00	0.00	0.00	0.00	0.00	0.00	0.00	0.00	0.00
		報告数											0
突発性発しん	定点当	0.00	0.10	0.14	0.00	0.00	0.14	0.00	0.00	0.17	0.25	0.08	
	報告数		1	1			1			1	2	6	
ヘルパンギーナ	定点当	0.00	0.00	0.00	0.25	0.00	0.00	0.00	0.00	0.00	0.00	0.03	
	報告数				2							2	
流行性耳下腺炎	定点当	0.00	0.00	0.00	0.00	0.10	0.00	0.00	0.00	0.00	0.13	0.03	
	報告数					1					1	2	
眼科	急性出血性結膜 炎	定点当	-	0.00	0.00	0.00	0.00	0.00	0.00	0.00	0.00	0.00	0.00
		報告数	0										0
	流行性角結膜炎	定点当	-	2.50	1.00	0.00	0.00	0.00	3.00	0.00	0.00	0.67	0.88
		報告数	0	5	2				6			2	15
基幹	細菌性髄膜炎	定点当	0.00	0.00	0.00	0.00	0.00	0.00	0.00	0.00	0.00	0.00	0.00
		報告数											0
	無菌性髄膜炎	定点当	0.00	1.00	0.00	0.00	0.00	0.00	0.00	0.00	0.00	0.00	0.08
		報告数		1									1
	マイコプラズマ肺 炎	定点当	0.00	0.00	0.00	0.00	0.00	0.00	0.00	1.00	0.00	0.00	0.08
		報告数								1			1
	クラミジア肺炎 (オウム病は除く)	定点当	0.00	0.00	0.00	0.00	0.00	0.00	0.00	0.00	0.00	0.00	0.00
		報告数											0
	感染性胃腸炎 (ロタウイルス)	定点当	0.00	0.00	0.00	0.00	0.00	0.00	0.00	0.00	0.00	0.00	0.00
		報告数											0

定点把握対象疾患報告数【週別発生状況】2024年第06週







保健所管内別定点医療機関数

保健所名	定点種別					
	インフルエンザ /COVID-19	小児科	眼科	性感染症	基幹	疑似症
中央	5	3	0	1	1	1
ひたちなか	16	10	2	2	1	3
日立	11	7	2	2	2	1
潮来	13	8	1	2	1	1
竜ヶ崎	16	10	3	3	2	2
土浦	11	7	2	3	1	1
つくば	15	9	2	2	2	2
筑西	11	7	1	3	1	1
古河	10	6	1	1	1	2
水戸市	12	8	3	3	1	1
計	120	75	17	22	13	15

茨城県感染症発生動向疾患別年齢別報告数 2024年第06週

●インフルエンザ/COVID-19定点

保健所	中央	ひたちなか	日立	潮来	竜ヶ崎	土浦	つくば	筑西	古河	水戸市
インフルエンザ	6	130	112	295	240	168	212	135	196	143
COVID-19	50	304	251	368	370	299	238	138	166	180

	～5ヶ月	～11ヶ月	1歳	2歳	3歳	4歳	5歳	6歳	7歳	8歳	9歳	～14歳
インフルエンザ	1	5	21	28	38	46	52	78	124	109	156	516
COVID-19	15	24	55	38	38	43	71	42	47	38	61	253

	～19歳	～29歳	～39歳	～49歳	～59歳	～69歳	～79歳	80歳～	合計
インフルエンザ	136	64	70	81	41	28	21	22	1637
COVID-19	126	179	218	311	244	197	157	207	2364

●小児科定点

	～5ヶ月	～11ヶ月	1歳	2歳	3歳	4歳	5歳	6歳	7歳	8歳	9歳	～14歳
RSウイルス感染症	0	1	4	2	0	0	0	0	0	0	0	0
咽頭結膜熱	1	1	7	12	10	7	7	5	0	1	3	1
A群溶血性レンサ球菌咽頭炎	1	1	7	17	23	26	39	42	43	23	18	62
感染性胃腸炎	2	25	63	42	47	44	45	48	25	20	22	41
水痘	0	1	0	0	0	1	0	0	0	1	1	2
手足口病	0	0	1	0	0	0	0	0	0	0	0	1
伝染性紅斑	0	0	0	0	0	0	0	0	0	0	0	0
突発性発しん	0	1	4	0	1	0	0	0	0	0	0	0
ヘルパンギーナ	0	1	0	0	1	0	0	0	0	0	0	0
流行性耳下腺炎	0	0	0	0	0	0	0	1	0	1	0	0

	～19歳	20歳～	合計
RSウイルス感染症	0	0	7
咽頭結膜熱	1	0	56
A群溶血性レンサ球菌咽頭炎	19	155	476
感染性胃腸炎	6	47	477
水痘	0	0	6
手足口病	0	0	2
伝染性紅斑	0	0	0
突発性発しん	0	0	6
ヘルパンギーナ	0	0	2
流行性耳下腺炎	0	0	2

●眼科定点

	～5ヶ月	～11ヶ月	1歳	2歳	3歳	4歳	5歳	6歳	7歳	8歳	9歳	～14歳
急性出血性結膜炎	0	0	0	0	0	0	0	0	0	0	0	0
流行性角結膜炎	0	0	3	0	1	0	0	0	0	0	0	1

	～19歳	～29歳	～39歳	～49歳	～59歳	～69歳	70歳～	合計
急性出血性結膜炎	0	0	0	0	0	0	0	0
流行性角結膜炎	0	0	2	4	2	1	1	15

●基幹定点

	～5ヶ月	～11ヶ月	1歳	2歳	3歳	4歳	5歳	6歳	7歳	8歳	9歳	～14歳
細菌性髄膜炎(真菌性を含む)	0	0	0	0	0	0	0	0	0	0	0	0
無菌性髄膜炎	0	0	0	0	0	0	0	0	0	0	0	0
マイコプラズマ肺炎	0	0	0	0	0	0	0	0	0	0	1	0
クラミジア肺炎(オウム病は除く)	0	0	0	0	0	0	0	0	0	0	0	0
感染性胃腸炎(ロタウイルス)	0	0	0	0	0	0	0	0	0	0	0	0

	～19歳	～29歳	～39歳	～49歳	～59歳	～69歳	～79歳	80歳～	合計
細菌性髄膜炎(真菌性を含む)	0	0	0	0	0	0	0	0	0
無菌性髄膜炎	0	0	0	0	0	0	0	1	1
マイコプラズマ肺炎	0	0	0	0	0	0	0	0	1
クラミジア肺炎(オウム病は除く)	0	0	0	0	0	0	0	0	0
感染性胃腸炎(ロタウイルス)	0	0	0	0	0	0	0	0	0