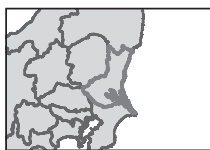
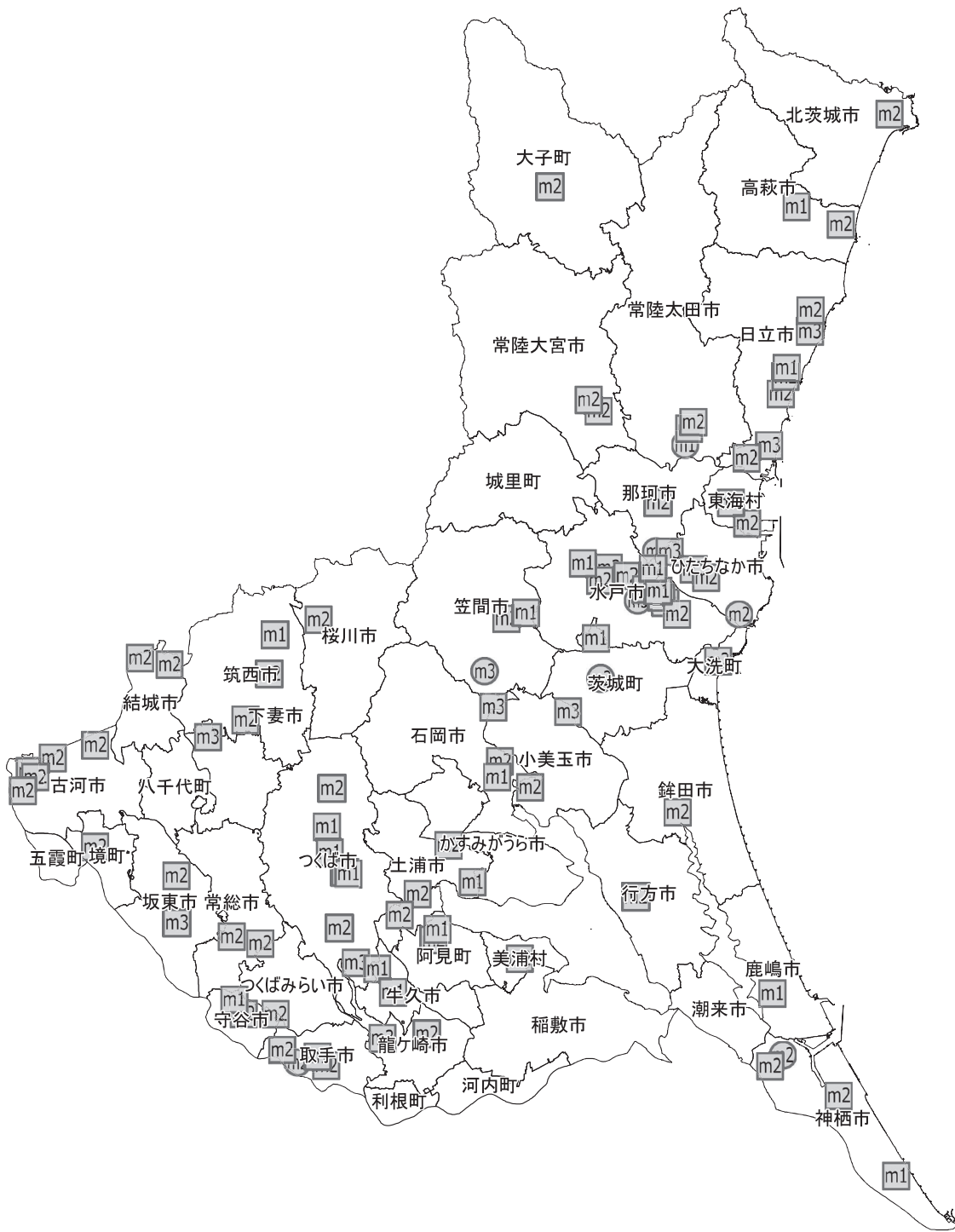


08 茨城県

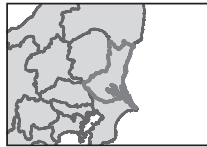


0 10 20 km

- | | |
|---------------------------|-------------------------|
| CT | MRI |
| c1 c1 マルチスライスCT64列以上 | m1 m1 MRI3テスラ以上 |
| c2 c2 マルチスライスCT16列以上64列未満 | m2 m2 MRI1.5テスラ以上3テスラ未満 |
| c3 c3 マルチスライスCT16列未満 | m3 m3 MRI1.5テスラ未満 |
| c4 c4 その他のCT | 核医学検査 |
| 放射線治療機器 | s s SPECT |
| gk gk ガンマナイフ | p p PET |
| ck ck サイバーナイフ | pc pc PETCT |
| im im 強度変調放射線治療器 | pm pm PETMRI |
| ss ss 遠隔操作式密封小線源治療装置 | e e 内視鏡手術用支援機器 (ダウインチ) |
| v v 血管連続撮影装置 | ■ 病院 ● 一般診療所 |



08 茨城県



0 10 20 km

- | | |
|-----------------------------|---------------------------|
| CT | MRI |
| c1 (c1) マルチスライスCT64列以上 | m1 (m1) MRI3テスラ以上 |
| c2 (c2) マルチスライスCT16列以上64列未満 | m2 (m2) MRI1.5テスラ以上3テスラ未満 |
| c3 (c3) マルチスライスCT16列未満 | m3 (m3) MRI1.5テスラ未満 |
| c4 (c4) その他のCT | 核医学検査 |
| 放射線治療機器 | s (s) SPECT |
| gk (gk) ガンマナイフ | p (p) PET |
| ck (ck) サイバーナイフ | pc (pc) PETCT |
| im (im) 強度変調放射線治療器 | pm (pm) PETMRI |
| ss (ss) 遠隔操作式密封小線源治療装置 | e (e) 内視鏡手術用支援機器 (ダウインチ) |
| v (v) 血管連続撮影装置 | ■ 病院 ● 一般診療所 |