





ヘルプカード様式(標準版)

<p>あなたの支援が必要です。</p> <p>ヘルプカード</p> 		<p>【私が手伝って欲しいこと】</p>  <p>カードの持ち主が困っているときや緊急のときは、 カードの内側を見て下さい。</p>	
 <p>茨城県</p>			
障害や病気の 名称と特徴など		ふりがな	
飲んでいる薬		名前	
アレルギー等		住所	
かかりつけ 医療機関	名称	生年月日	年 月 日 血液型 型
	電話番号	緊急 連絡先	名前(続柄等) : () 電話番号 :

←ア

※必要な項目のみ記入してください

【作成手順】

- ① 必要な項目を書き込んで印刷する
- ② 外枠の線を切り取る
- ③ アの線を切る
- ④ 外側の面と内側の面を貼りあわせて、「ヘルプカード」の表記がある面を外側にして2つ折りにする

【コメント】

ヘルプカードの標準的な様式です。数多くの自治体が採用している様式です。