

# 漁海況速報

4-No. 17

茨城県水産試験場  
漁業無線局

令和4年 7月15日～ 7月21日

電話 (029) 273-7911

FAX (029) 270-1480

<http://www.pref.ibaraki.jp/soshiki/nourinsuisan/suishi/index.html>

## 【海況図説明】

1. 黒潮は、犬吠埼の南東40マイル付近を北東に流れ、  
36°30'N 142°30'E付近を流去している。
2. 本県沿岸域は、19～24℃台の水温となっている。

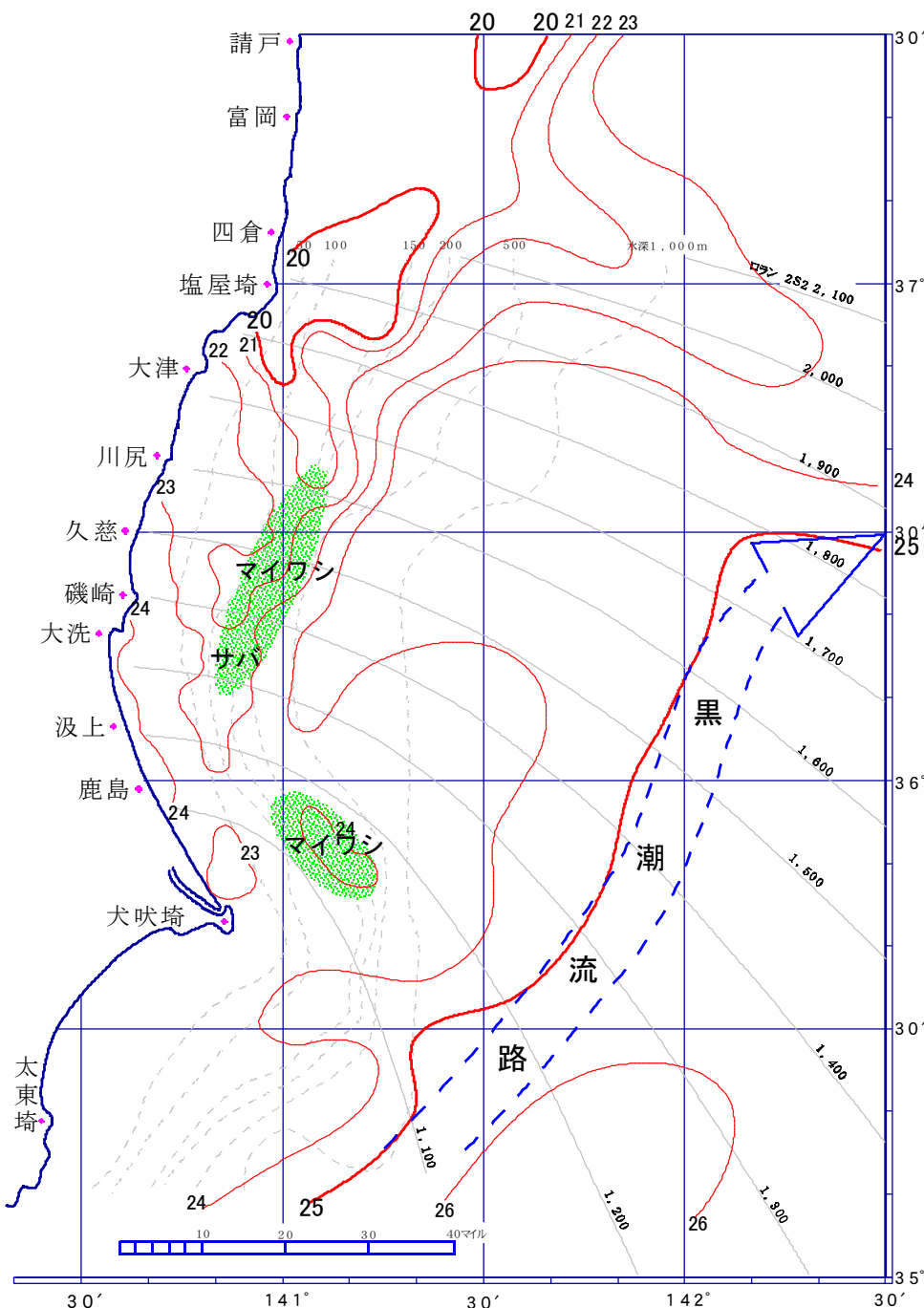
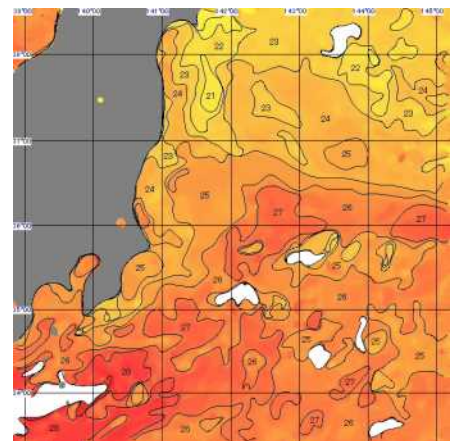
那珂湊定地水温(℃)

日	令4	令3	平年
7/15	22.0	21.6	19.6
16	21.5	21.3	19.6
17	21.5	21.8	19.7
18	21.4	22.0	19.8
19	21.2	22.1	19.9
20	21.7	22.0	20.0
21	21.0	22.0	20.2
平均	21.6	21.8	19.8

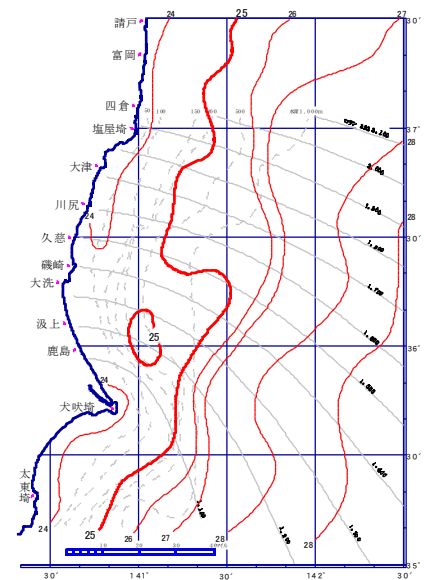
30年平均: 1991～2020年

令和4年 7月15日～ 7月21日

【1週間合成衛星画像】



【海況図】



令和 3年 7月16日～ 7月29日

【海況図】

# 漁況の特徴

4 - No. 17

属地、単位＝四捨五入

7/14～7/20

魚種	漁法	組合名	水揚量 kg	平均単価	水揚金額円	延隻数
シラス	船曳網	大津	53,236	359	19,128,382	152
	"	久慈町	6,163	300	1,849,720	13
	"	那珂湊	1,722	333	572,720	6
	"	大洗町	70,215	314	22,044,710	128
	"	はさき	30,144	371	11,190,010	38
ヒラメ	固定式刺網	平潟	16	1,062	17,212	
	"	大津	49	452	21,910	
	"	久慈町	6	500	2,950	
	"	那珂湊	137	1,177	160,863	
	"	大洗町	5	716	3,580	
	その他釣り	大津	8	1,000	8,300	
	"	久慈町	9	637	5,730	
	"	那珂湊	778	1,293	1,005,979	
大型定置網	会瀬	23	945	21,273		
イシガレイ	固定式刺網	那珂湊	3	1,533	4,140	
マコガレイ	固定式刺網	平潟	2	1,300	2,080	
イシモチ	固定式刺網	大津	8	400	3,200	
タイ類	固定式刺網	大津	37	688	25,540	
	"	那珂湊	1	1,136	1,250	
	"	大洗町	40	687	27,630	
	その他釣り	那珂湊	1	800	960	
	大型定置網	会瀬	23	690	15,862	
スズキ	固定式刺網	平潟	17	720	12,306	
	"	大津	13	389	4,980	
アイナメ	固定式刺網	平潟	4	516	1,962	
	"	那珂湊	1	1,400	1,680	
	その他釣り	"	3	1,106	2,875	
	大型定置網	会瀬	1	1,200	1,320	
アンコウ	固定式刺網	平潟	1	1,000	1,200	
イセエビ	固定式刺網	平潟	35	3,569	124,900	
	"	大津	309	3,005	927,500	
	"	久慈町	48	3,956	188,325	
	"	那珂湊	668	1,667	1,113,000	
	"	はさき	26	4,279	112,100	
ミズダコ	固定式刺網	大洗町	10	600	5,820	
ショウサイフグ	大型定置網	会瀬	5	424	1,908	
ホウボウ	固定式刺網	大津	2	648	1,490	
	その他釣り	那珂湊	1	3,400	4,760	
	大型定置網	会瀬	3	1,001	3,002	
アナゴ	固定式刺網	大洗町	2	400	680	
マアジ	大型定置網	会瀬	529	214	113,246	
サバ	大型定置網	会瀬	1,044	58	60,764	
ブリ類	固定式刺網	平潟	29	172	4,905	
	その他釣り	那珂湊	144	473	68,120	
	大型定置網	会瀬	281	1,013	284,441	

◎

## まき網

(漁獲は1投網当り)

マイワシ・・・岩手久慈の東15マイル付近から女川の東北東15マイル付近で5～120トン、良い船で240～300トン、川尻の東南東15マイル付近から犬吠崎の東北東15マイル付近で5～150トン、良い船で280～320トンの漁獲。

サバ・・・那珂湊の南東15マイル付近で1～35トンの漁獲。

◎

## 小型船

(漁獲は1隻当り)

◇船曳網

シラス・・・磯原地先から矢指地先で20～840kg、日立地先で83～972kg、那珂湊地先から波崎地先で50～1,575kgの漁獲。

◇曳釣り

平潟地先から高戸地先でヒラメ5～1kg、久慈浜地先から鉾田地先でヒラメ1～80kg、マゴチ1～5kg、アイナメ1kg前後、イナダ1～30kg、ヒラマサ2～4kg、タチウオ1～3kgの漁獲。

◇手釣り

平潟地先でメバル2～10kgの漁獲。

注 延隻数:銘柄別隻数

茨城県水産試験場漁業無線局

## 水産の窓

### 令和3年漁期の底びき網漁業の漁模様

令和3年漁期（令和3年9月～令和4年6月）の本県沖の底びき網漁業（沖底・小底）の漁模様について報告します。漁獲量の集計は県水産試験場漁獲管理情報処理システムで行い、銚子水揚げ分も含めて集計しました。

#### 1. 漁獲量及び水揚金額

令和3年漁期の漁獲量は約2,500トン、水揚金額は11.3億円となり、漁獲量、水揚金額ともに前年漁期と比べて減少しました（図1）。

震災以前の漁獲量は2,000トン前後、水揚金額は7～10億円で推移していましたが、震災後は2,500トン前後、12～14億円で推移しており、令和3年漁期も概ねこの傾向が続きました。

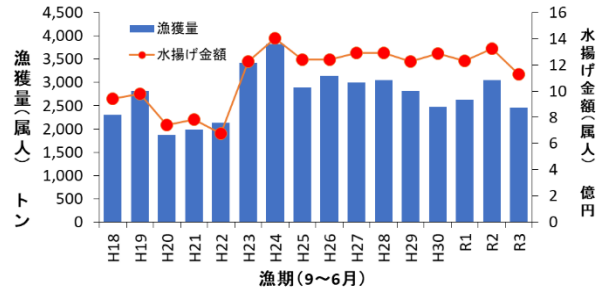


図1 底びき網漁業の漁期別漁獲量と水揚金額の推移

#### 2. 漁獲量及び水揚金額で主体となった魚種

令和3年漁期に漁獲量が多かった上位5種は、1位ヤリイカ682トン（前年漁期1,310トン、1位）、2位メヒカリ345トン（同320トン、2位）、3位ヒラメ98トン（同89トン、7位）、4位アナゴ96トン（同129トン、4位）、5位スルメイカ83トン（同212トン、3位）でした（図2）。前年漁期に比べると、メヒカリとヒラメは増加、ヤリイカとアナゴ、スルメイカは減少しました。

水揚金額の上位5種はヤリイカ、メヒカリ、ヒラメ、ナマコ、アナゴの順となり、前年漁期に比べてメヒカリとヒラメ、ナマコの3種が増加しました。

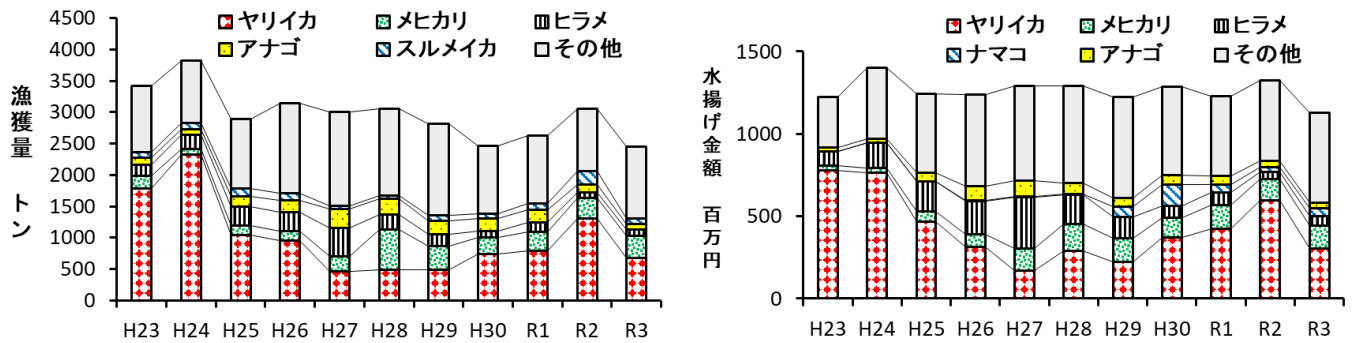


図2 漁獲量及び水揚金額で主体となった魚種の推移

#### 3. 三陸から鹿島灘海域におけるヤリイカの漁獲動向

宮城県から千葉県への令和3年漁期ヤリイカの漁獲量（全漁法）は約2,900トンで前年漁期と比べて約600トン減少しました。4県のヤリイカ漁獲量は平成26年漁期以降1,300～3,500トンの間で変動しており、令和3年漁期もこの傾向が続きました（図3）。宮城県は、平成28年漁期以降に増加し、平成30年漁期は約2,100トンの漁獲がありましたが、令和元年漁期以降は減少して令和3年漁期は約1,500トンに留まりました（図3）。茨城県・千葉県は前年に比べ12月と1月に漁獲が伸びず、令和3年漁期は約1,200トン（前年漁期約1,700トン）となりました（図3、4）。

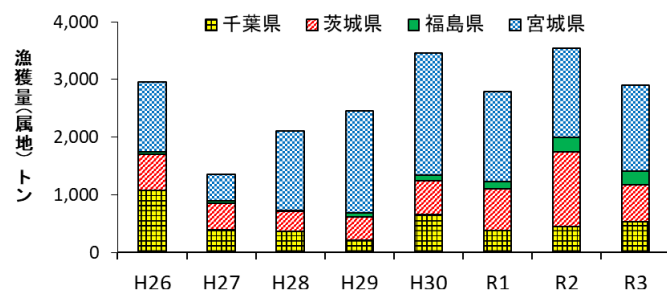


図3 県別ヤリイカ漁獲量の推移

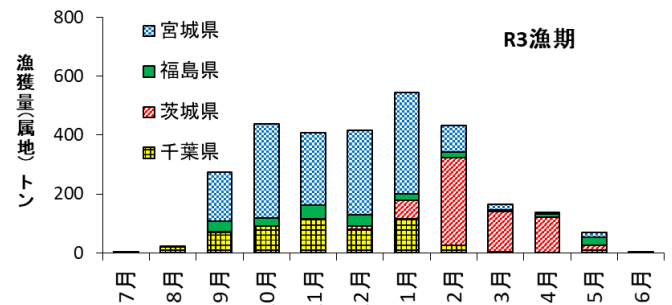


図4 県別・月別ヤリイカ漁獲量の推移

【次回予告】 令和4年7月29日発行の水産の窓は「春シラスの漁況結果と秋シラスの予測」を予定しています。