

(第1面)

特別管理産業廃棄物処理計画実施状況報告書

令和4年 6月 21 日

茨城県知事

大井川 和彦殿

提出者

住 所 茨城県日立市東町四丁目13番1号

氏 名 昭和電工マテリアルズ 山崎事業所

事業所長 鈴木 浩

電話番号 0294-23 9999

廃棄物の処理及び清掃に関する法律第12条の2第11項の規定に基づき、2021年度の特別管理産業廃棄物処理計画の実施状況を報告します。

事業場の名称	昭和電工マテリアルズ 山崎事業所
事業場の所在地	茨城県日立市東町四丁目13番1号
事業の種類	16 化学工業
特別管理産業廃棄物処理計画における計画期間	2021年4月1日から2022年3月31日

特別管理産業廃棄物処理計画における目標値

項目	目標値	項目	目標値
排出量	544.6 t	全処理委託量	544.6 t
自ら再生利用を行う特別管理産業廃棄物の量	0 t	優良認定処理業者への処理委託量	423.8 t
自ら熱回収を行う特別管理産業廃棄物の量	0 t	再生利用業者への処理委託量	261.8 t
自ら中間処理により減量する特別管理産業廃棄物の量	0 t	認定熱回収業者への処理委託量	0 t
自ら埋立処分を行う特別管理産業廃棄物の量	0 t	認定熱回収業者以外の熱回収を行う業者への処理委託量	161.8 t

※事務処理欄



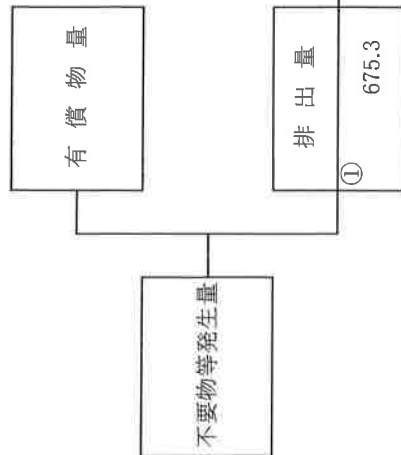
(日本工業規格 A列4番)

備考

- 1 翌年度の6月30日までに提出すること。
- 2 「事業の種類」の欄には、日本標準産業分類の区分を記入すること。
- 3 「特別管理産業廃棄物処理計画における目標値」の欄には、項目ごとに、特別管理産業廃棄物処理計画に記載した目標値を記入すること。
- 4 第2面には、前年度の特別管理産業廃棄物の処理に関して、①～⑭の欄のそれぞれに、(1)から(14)に掲げる量を記入すること。
 - (1) ①欄 当該事業場において生じた特別管理産業廃棄物の量
 - (2) ②欄 (1)の量のうち、中間処理をせず直接自ら再生利用した量
 - (3) ③欄 (1)の量のうち、中間処理をせず直接自ら埋立処分した量
 - (4) ④欄 (1)の量のうち、自ら中間処理をした特別管理産業廃棄物の当該中間処理前の量
 - (5) ⑤欄 (4)の量のうち、熱回収を行った量
 - (6) ⑥欄 自ら中間処理をした後の量
 - (7) ⑦欄 (4)の量から(6)の量を差し引いた量
 - (8) ⑧欄 (6)の量のうち、自ら利用し、又は他人に売却した量
 - (9) ⑨欄 (6)の量のうち、自ら埋立処分又は海洋投入処分した量
 - (10) ⑩欄 中間処理及び最終処分を委託した量
 - (11) ⑪欄 (10)の量のうち、優良認定処理業者（廃棄物の処理及び清掃に関する法律施行令第6条の11第2号に該当する者）への処理委託量
 - (12) ⑫欄 (10)の量のうち、処理業者への再生利用委託量
 - (13) ⑬欄 (10)の量のうち、認定熱回収施設設置者（廃棄物の処理及び清掃に関する法律第15条の3の3第1項の認定を受けた者）である処理業者への焼却処理委託量
 - (14) ⑭欄 (10)の量のうち、認定熱回収施設設置者以外の熱回収を行っている処理業者への焼却処理委託量
- 5 第2面の左下の表には、項目ごとに、特別管理産業廃棄物処理計画に記載したそれぞれの実績値を記入すること。
- 6 特別管理産業廃棄物の種類が2以上あるときは、特別管理産業廃棄物の種類ごとに、第2面の例により特別管理産業廃棄物処理計画の実施状況を明らかにした書面を作成し、当該書面を添付すること。
- 7 ※欄は記入しないこと。

計画の実施状況

(特別管理産業廃棄物の種類:全体)



⑧	自ら中間処理した後 再生利用した量	0.0
---	----------------------	-----

⑫	⑩のうち再生利用 業者への処理委託量	1552.2
---	-----------------------	--------

⑨	自ら中間処理した後 自ら埋入処分又は 海洋投入処分した量	0.0
---	------------------------------------	-----

⑬	⑩のうち熱回収認定 業者への処理委託量	0.0
---	------------------------	-----

⑤	自ら中間処理した 後の残さ量	0.0
---	-------------------	-----

④	自ら中間処理した量	0.0
---	-----------	-----

⑦	自ら中間処理によ り減量した量	0.0
---	--------------------	-----

⑥	④のうち熱回収を行っ た量	0.0
---	------------------	-----

⑩	直接及び自ら 中間処理した後の 処理委託量	675.3
---	-----------------------------	-------

⑭	⑩のうち熱回収認定 業者以外の 熱回収を行う業者 への処理委託量	546.1
---	---	-------

⑪	⑩のうち優良認定 処理業者への 処理委託量	1729.9
---	-----------------------------	--------

項目	実績値
①排出量	675.3
②+⑧自ら再生利用を行っ た量	0.0
⑤自ら熱回収を行っ た量	0.0
⑦自ら中間処理によ り減量した量	0.0
③+⑥自ら埋入処分又は 海洋投入処分を行っ た量	0.0
⑩全処理委託量	675.3
⑪優良認定処理業者へ の処理委託量	1729.9
⑫再生利用業者への 処理委託量	1552.2
⑬熱回収認定業者へ の処理委託量	0.4
⑭熱回収認定業者以外 の熱回収を行う業者への 処理委託量	546.1

計画の実施状況

(特別管理産業廃棄物の種類:引火性廃油)

有償物量	
不要物等発生量	
排出量	
①	326.1
自直接再生利用した量	
②	0.0
自直接埋立処分又は海洋投入処分した量	
③	0.0
自ら中間処理した量	
④	0.0
自ら中間処理した後の残存量	
⑤	0.0
自ら中間処理し、その後埋立処分又は海洋投入処分した量	
⑥	0.0
自ら中間処理し、その後直接及び自ら中間処理した後の処理委託量	
⑦	0.0
④のうち熱回収を行った量	
⑧	0.0
④のうち熱回収により減量した量	
⑨	0.0
③+④自ら埋立処分又は海洋投入処分を行った量	
⑩	0.0
⑩全処理委託量	
⑪	326.1
⑪優良認定処理業者への処理委託量	
⑫	326.1
⑫再生利用業者への処理委託量	
⑬	282.8
⑬熱回収認定業者への処理委託量	
⑭	0.0
⑭熱回収認定業者以外の熱回収を行う業者への処理委託量	
⑮	43.3

自ら中間処理した後の再生利用した量	
⑧	0.0
⑩のうち再生利用業者への処理委託量	
⑫	282.8
自ら中間処理した後の埋立処分又は海洋投入処分した量	
⑨	0.0
⑩のうち熱回収認定業者への処理委託量	
⑬	0.0
直接及び自ら中間処理した後の処理委託量	
⑩	326.1
⑩のうち熱回収認定業者以外の熱回収を行う業者への処理委託量	
⑭	43.3
⑩のうち優良認定処理業者への処理委託量	
⑮	326.1

計画の実施状況

(特別管理産業廃棄物の種類:引火性廃油有害)

不要物等発生量	有償物量		排出量		実績値	
	①	329.970	②	0.000	①排出量	329.970
	③	0.000	④	0.000	②+⑧自ら再生利用を行った量	0.000
					⑤自ら熱回収を行った量	0.000
	⑤	0.000	⑥	0.000	⑦自ら中間処理により減量した量	0.000
					③+④+⑤+⑥+⑦自ら埋立処分又は海洋投入処分を行った量	0.000
	⑧	0.000	⑨	0.000	⑩全処理委託量	329.970
					⑪優良認定処理業者への処理委託量	195.830
	⑩	329.970	⑪	195.830	⑫再生利用業者への処理委託量	0.000
					⑬熱回収認定業者への処理委託量	0.000
	⑫	0	⑬	0.000	⑭熱回収認定業者以外の熱回収を行う業者への処理委託量	134.140
	⑬	0.000	⑭	134.140		
	⑭	134.140	⑮	195.830		

自ら中間処理した後
再生利用した量

⑧ 0.000

⑩のうち再生利用
業者への処理委託量

⑫ 0

自ら中間処理した後
自ら埋立処分又は
海洋投入処分した量

⑨ 0.000

⑩のうち熱回収認定
業者への処理委託量

⑬ 0.000

直接及び自ら
中間処理した後の
処理委託量

⑩ 329.970

⑩のうち熱回収認定
業者以外の
熱回収を行う業者
への処理委託量

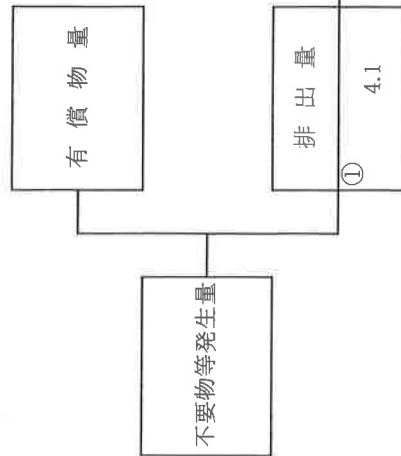
⑭ 134.140

⑩のうち優良認定
処理業者への
処理委託量

⑪ 195.830

計画の実施状況

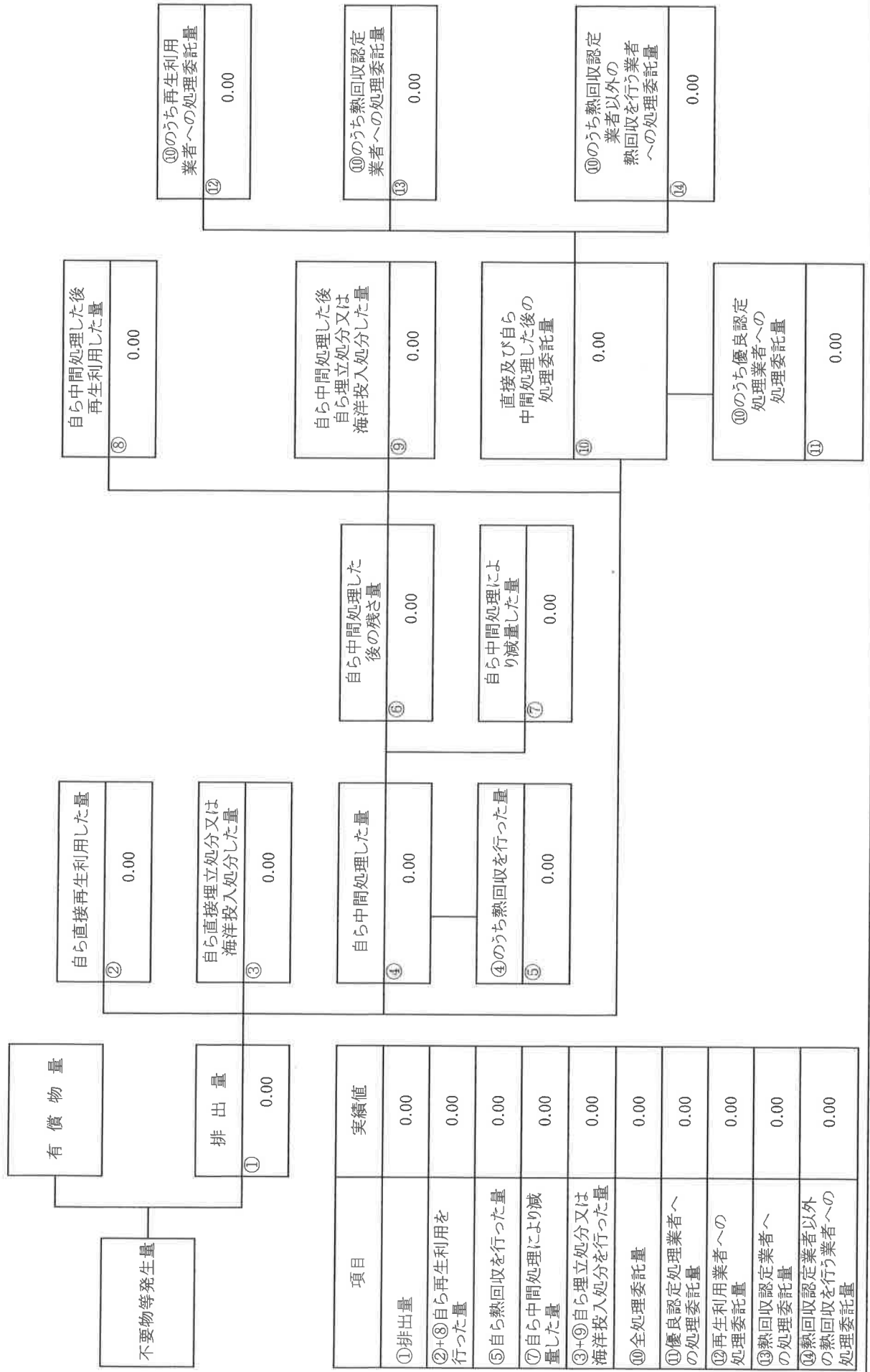
(特別管理産業廃棄物の種類:強酸)



項目	実績値
①排出量	4.1
②+⑧自ら再生利用を行った量	0.0
⑤自ら熱回収を行った量	0.0
⑦自ら中間処理により減量した量	0.0
③+⑨自ら埋立処分又は海洋投入処分を行った量	0.0
⑩全処理委託量	4.1
⑪優良認定処理業者への処理委託量	4.1
⑫再生利用業者への処理委託量	0.0
⑬熱回収認定業者への処理委託量	0.0
⑭熱回収認定業者以外の業者へ熱回収を行う業者への処理委託量	3.6

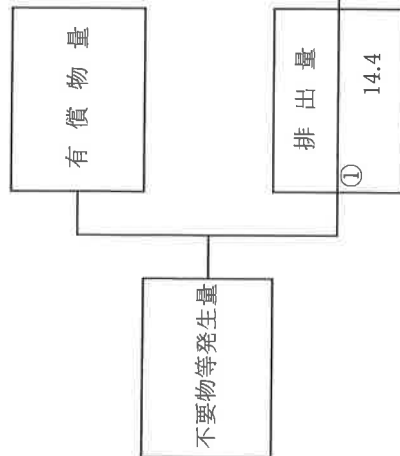
計画の実施状況

(特別管理産業廃棄物の種類: 強酸有害)

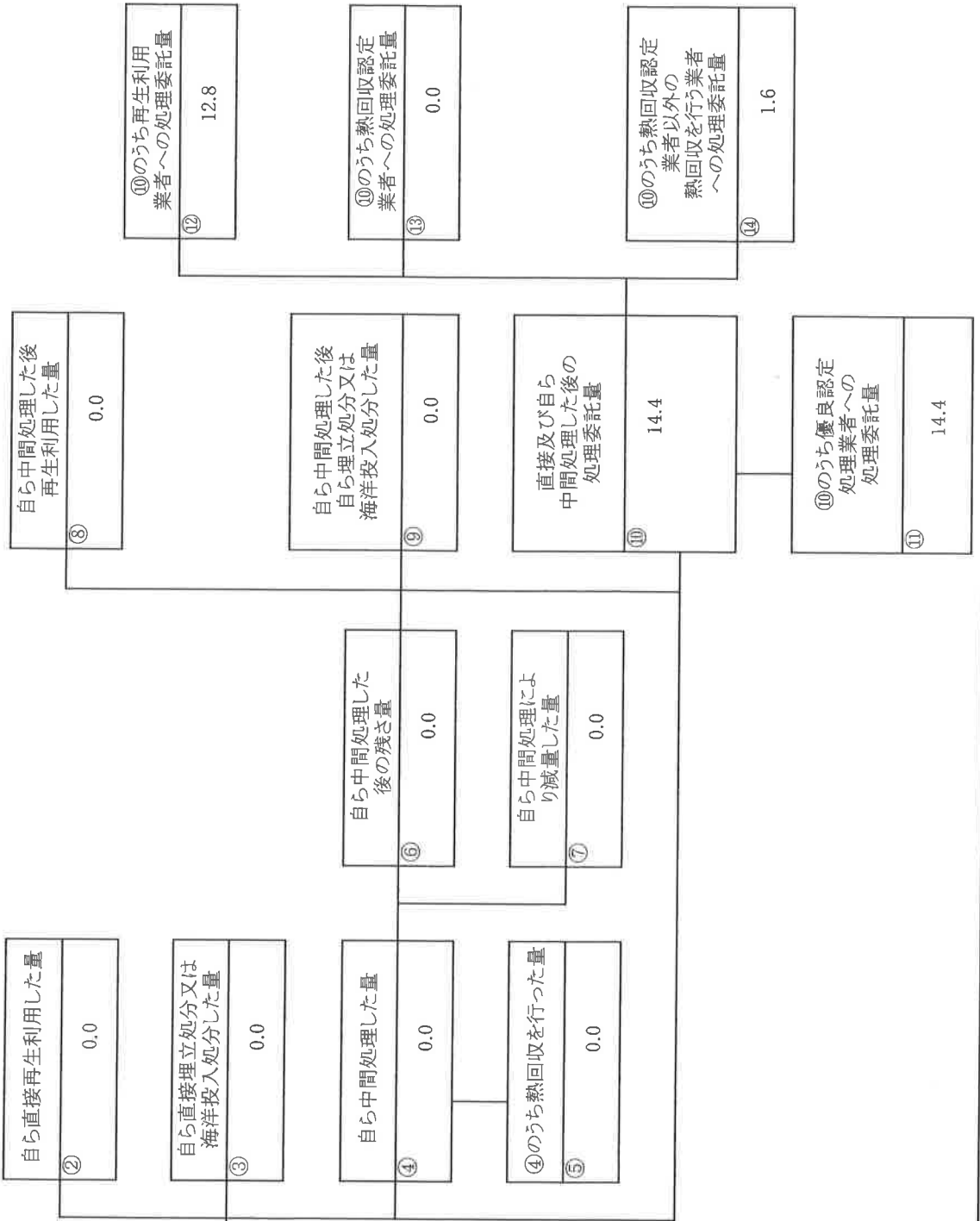


計画の実施状況

(特別管理産業廃棄物の種類: 強アルカリ)

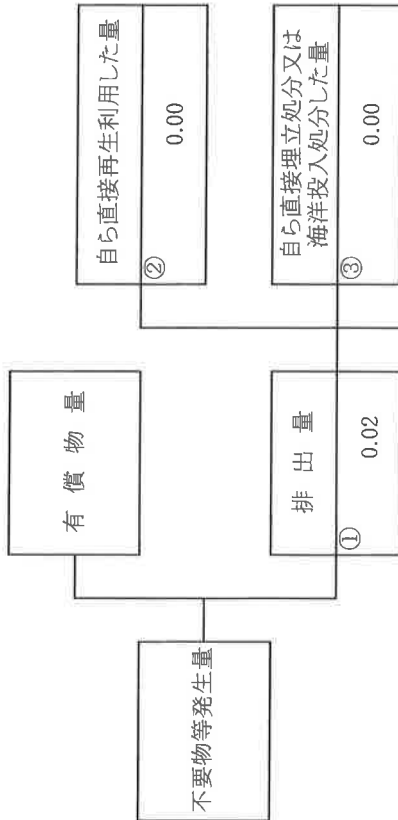


項目	実績値
①排出量	14.4
②+③自ら再生利用を行った量	0.0
⑤自ら熱回収を行った量	0.0
⑦自ら中間処理により減量した量	0.0
③+⑤自ら埋立処分又は海洋投入処分を行った量	0.0
⑩全処理委託量	14.4
⑪優良認定処理業者への処理委託量	14.4
⑫再生利用業者への処理委託量	12.8
⑬熱回収認定業者への処理委託量	0.0
⑭熱回収認定業者以外の熱回収を行う業者への処理委託量	1.6



計画の実施状況

(特別管理産業廃棄物の種類: 強アルカリ有害)



項目	実績値
①排出量	0.02
②+③自ら再生利用を行った量	0.00
⑤自ら熱回収を行った量	0.00
⑦自ら中間処理により減量した量	0.00
③+⑨自ら埋立処分又は海洋投入処分を行った量	0.00
⑩全処理委託量	0.02
⑪優良認定処理業者への処理委託量	0.02
⑫再生利用業者への処理委託量	0.00
⑬熱回収認定業者への処理委託量	0.00
⑭熱回収認定業者以外の熱回収を行う業者への処理委託量	0.02

②	自ら直接再生利用した量 0.00	⑧	自ら中間処理した後 再生利用した量 0.00	⑫	⑩のうち再生利用 業者への処理委託量 0.00
③	自ら直接埋立処分又は 海洋投入処分した量 0.00	⑨	自ら中間処理した後 自ら埋立処分又は 海洋投入処分した量 0.00	⑬	⑩のうち熱回収認定 業者への処理委託量 0.00
④	自ら中間処理した量 0.00	⑥	自ら中間処理した 後の残さ量 0.00	⑩	⑩のうち熱回収認定 業者以外の 熱回収を行う業者 への処理委託量 0.02
⑤	④のうち熱回収を行った量 0.00	⑦	自ら中間処理によ り減量した量 0.00	⑪	⑩のうち優良認定 処理業者への 処理委託量 0.02

計画の実施状況

(特別管理産業廃棄物の種類:感染性廃棄物)

不要物等発生量	有 償 物 量	
	②	0.00
排出量	③	0.00
	①	0.00

項目	実績値
①排出量	0.00
②+⑧自ら再生利用を行った量	0.00
⑤自ら熱回収を行った量	0.00
⑦自ら中間処理により減量した量	0.00
③+⑨自ら埋立処分又は海洋投入処分を行った量	0.00
⑩全処理委託量	0.00
⑪優良認定処理業者への処理委託量	0.00
⑫再生利用業者への処理委託量	0.00
⑬熱回収認定業者への処理委託量	0.00
⑭熱回収認定業者以外の熱回収を行う業者への処理委託量	0.00

自ら直接再生利用した量
②
0.00

自ら直接埋立処分又は海洋投入処分した量
③
0.00

自ら中間処理した量
④
0.00

④のうち熱回収を行った量
⑤
0.00

自ら中間処理した後の残量
⑥
0.00

自ら中間処理により減量した量
⑦
0.00

自ら中間処理した後再生利用した量
⑧
0.00

自ら中間処理した後自ら埋立処分又は海洋投入処分した量
⑨
0.00

直接及び自ら中間処理した後の処理委託量
⑩
0.00

⑩のうち優良認定処理業者への処理委託量
⑪
0.00

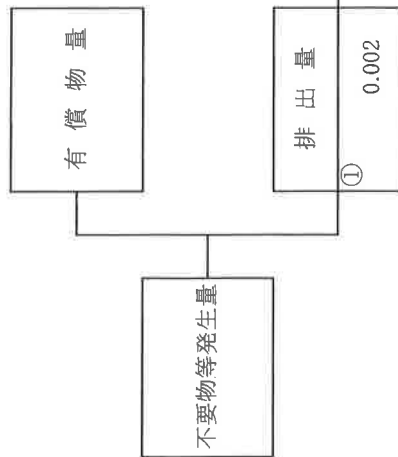
⑩のうち再生利用業者への処理委託量
⑫
0.00

⑩のうち熱回収認定業者への処理委託量
⑬
0.00

⑩のうち熱回収認定業者以外の熱回収を行う業者への処理委託量
⑭
0.00

計画の実施状況

(特別管理産業廃棄物の種類:有害汚泥)



②	自ら直接再生利用した量
	0.000

③	自ら直接埋立処分又は 海洋投入処分した量
	0.000

項目	実績値
①排出量	0.002
②+⑧自ら再生利用を行った量	0.000
⑤自ら熱回収を行った量	0.000
⑦自ら中間処理により減量した量	0.000
③+⑤+⑦自ら埋立処分又は海洋投入処分を行った量	0.000
⑩全処理委託量	0.002
⑪優良認定処理業者への処理委託量	0.002
⑫再生利用業者への処理委託量	0.000
⑬熱回収認定業者への処理委託量	0.000
⑭熱回収認定業者以外の熱回収を行う業者への処理委託量	0.002

④	自ら中間処理した量
	0.000

④のうち熱回収を行った量	⑤	0.000
--------------	---	-------

⑤	自ら中間処理した後の残さ量
	0.000

⑦	自ら中間処理により減量した量
	0.000

⑧	自ら中間処理した後再生利用した量
	0.000

⑨	自ら中間処理した後自ら埋立処分又は海洋投入処分した量
	0.000

⑩	直接及び自ら中間処理した後の処理委託量
	0.002

⑪	⑩のうち優良認定処理業者への処理委託量
	0.002

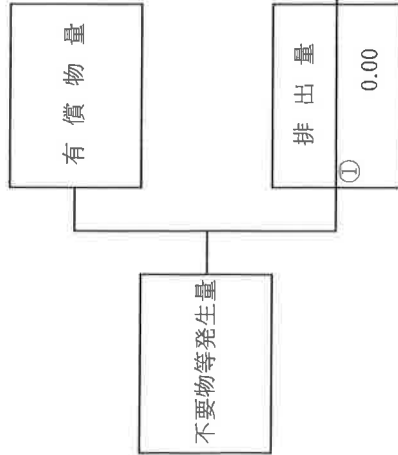
⑫	⑩のうち再生利用業者への処理委託量
	0.000

⑬	⑩のうち熱回収認定業者への処理委託量
	0.000

⑭	⑩のうち熱回収認定業者以外の熱回収を行う業者への処理委託量
	0.002

計画の実施状況

(特別管理産業廃棄物の種類：廃石綿)



②	自ら直接再生利用した量	0.00
③	自ら直接埋立処分又は 海洋投入処分した量	0.00

⑧	自ら中間処理した後 再生利用した量	0.00
---	----------------------	------

項目	実績値
①排出量	0.00
②+⑧自ら再生利用を行った量	0.00
⑤自ら熱回収を行った量	0.00
⑦自ら中間処理により減量した量	0.00
③+⑤+⑦自ら埋立処分又は海洋投入処分を行った量	0.00
⑩全処理委託量	0.00
⑪優良認定処理業者への処理委託量	0.00
⑫再生利用業者への処理委託量	0.00
⑬熱回収認定業者への処理委託量	0.00
⑭熱回収認定業者以外 の熱回収を行う業者への 処理委託量	0.00

④	自ら中間処理した量	0.00
⑥	自ら中間処理した 後の残さ量	0.00
⑦	自ら中間処理によ り減量した量	0.00

⑤	自ら中間処理した後 自ら埋立処分又は 海洋投入処分した量	0.00
---	------------------------------------	------

④のうち熱回収を行った量	0.00
⑤	0.00

⑩	直接及び自ら 中間処理した後の 処理委託量	0.00
---	-----------------------------	------

⑭のうち熱回収認定 業者以外の 熱回収を行う業者 への処理委託量	0.00
---	------

⑪のうち優良認定 処理業者への 処理委託量	0.00
-----------------------------	------

⑫のうち再生利用 業者への処理委託量	0.00
-----------------------	------

⑬のうち熱回収認定 業者への処理委託量	0.00
------------------------	------

計画の実施状況

(特別管理産業廃棄物の種類: 特定有害産業廃棄物PCB)

有償物量		自ら直接再生利用した量		②		0.00		自ら中間処理した後 再生利用した量		⑧		0.00		⑩のうち再生利用 業者への処理委託量		⑫		0.64																			
不要物等発生量		自ら直接埋立処分又は 海洋投入処分した量		③		0.00		自ら中間処理した 後の残量		⑥		0.00		⑩のうち熱回収認定 業者への処理委託量		⑬		0.00																			
排出量		①		0.67		自ら中間処理した量		④		0.00		直接及び自ら 中間処理した後の 処理委託量		⑩		0.67		⑩のうち熱回収認定 業者以外の 熱回収を行う業者 への処理委託量		⑭		0.00															
						④のうち熱回収を行った量		⑤		0.00		自ら中間処理によ り減量した量		⑦		0.00		⑩のうち優良認定 処理業者への 処理委託量		⑪		0.03															
項目	実績値	①排出量		0.67		②+③自ら再生利用を 行った量		0.00		⑤自ら熱回収を行った量		0.00		⑦自ら中間処理により減 量した量		0.00		⑩全処理委託量		0.67		⑪優良認定処理業者へ の処理委託量		0.03		⑫再生利用業者への 処理委託量		0.64		⑬熱回収認定業者へ の処理委託量		0.00		⑭熱回収認定業者以外 の熱回収を行う業者への 処理委託量		0.00	