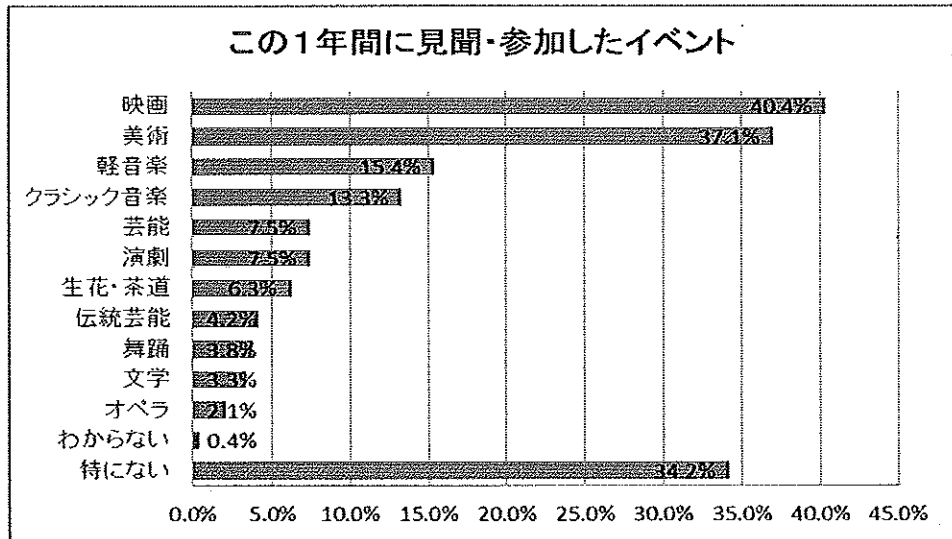


県民意識調査等の結果について

1 茨城県の文化芸術に対する県民意識(ネットモニター調査の結果から)

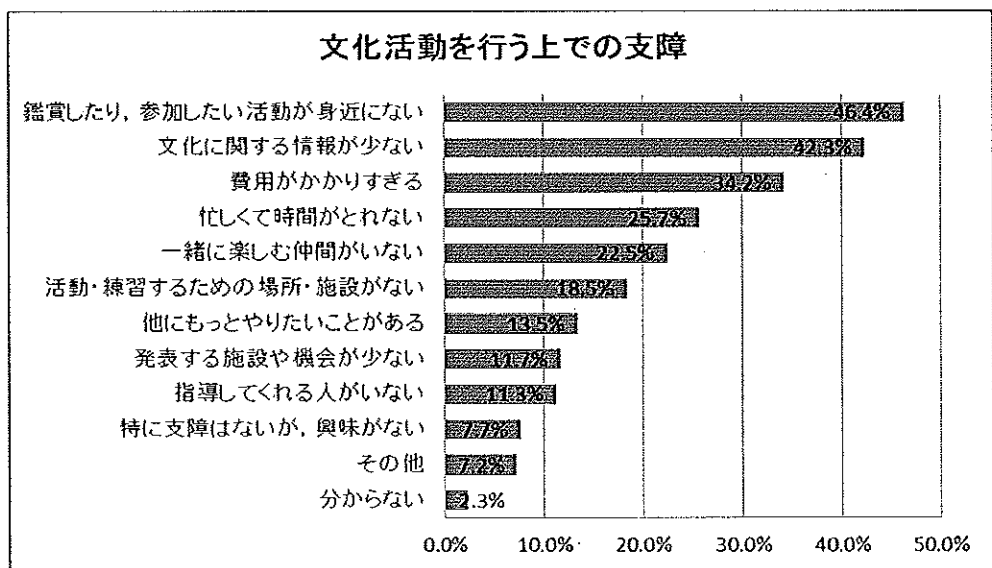
○調査時期：平成 28 年 1 月 ○ 調査方法：インターネット
 ○いばらきネットモニター数：940 人 ○ 回答率：23.6% (回収数 222 名)

(1) 文化芸術の鑑賞及び参加について



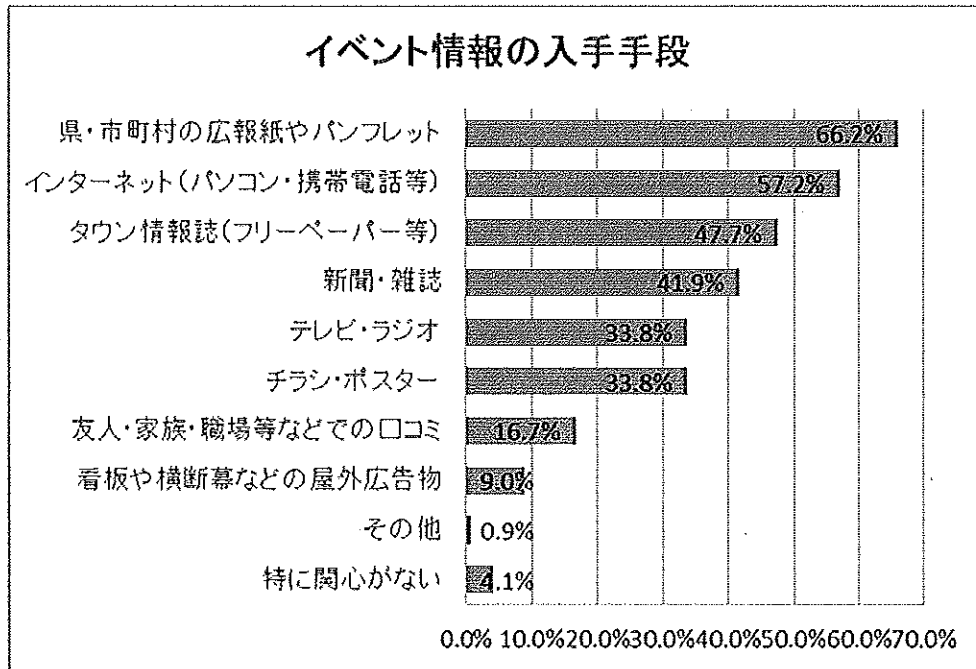
- ・この1年間に見聞、参加した文化イベントとしては、「映画」(42.3%)が4割超と最も多く、次いで「美術」(39.6%)が3割後半、「音楽」(21.6%)が2割超、「クラシック音楽」(14.0%)が1割台で続いている。

(2) 文化活動を行う上で支障となっているもの



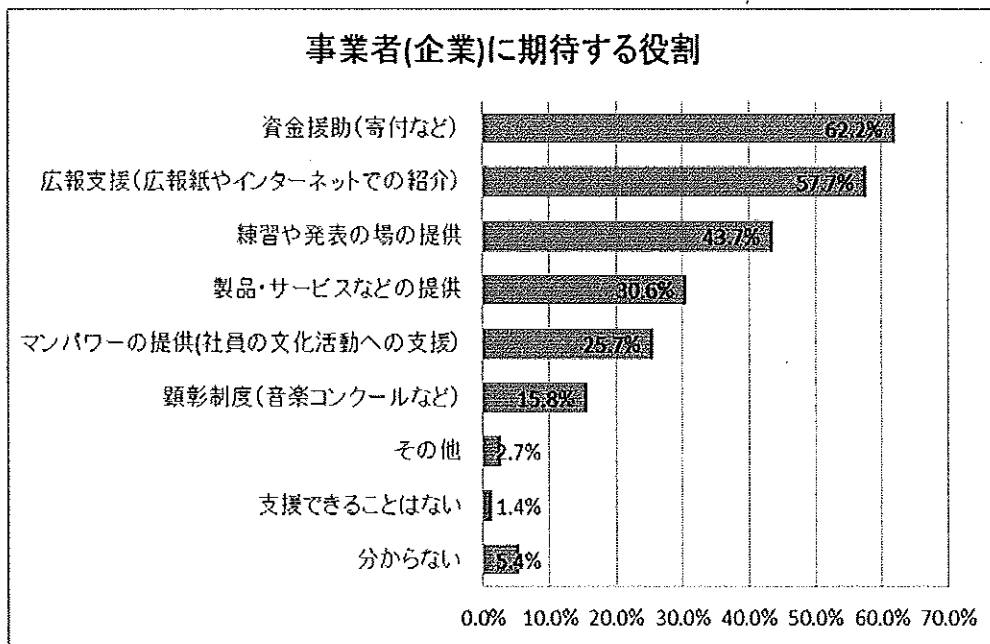
- ・文化活動を行ううえでの支障としては、「鑑賞したり、参加したい活動が身近にない」(46.4%)及び「文化に関する情報が少ない」(42.3%)が4割を超えており、「費用がかかりすぎる」(34.2%)が3割超、「忙しくて時間がとれない」(25.7%)及び「一緒に楽しむ仲間がいない」(22.5%)が2割超となっている。

(3) イベント情報の入手方法



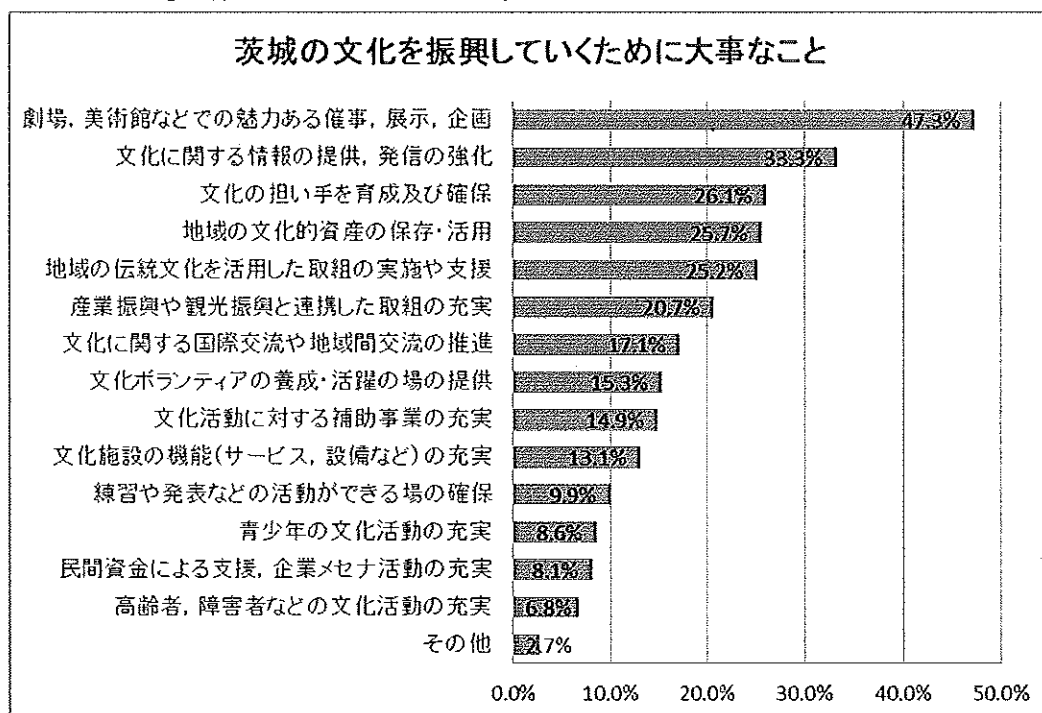
・県内で行われるイベント情報の入手媒体としては、「県、市町村の広報紙やパンフレット」(66.2%)が6割を超えて最も多く、「インターネット」(57.2%)が5割台後半、「タウン情報誌等」(47.7%)及び「新聞・雑誌」(41.9%)が4割を超えており、「テレビ・ラジオ」(33.8%)及び「チラシ・ポスター」(33.8%)が3割台となっている。

(4) 文化振興のために「事業者(企業)」に期待する役割



・事業者(企業)に期待する役割としては、「資金援助(寄付など)」(62.2%)が6割を超えて最も多く、次いで「広報支援(広報紙やインターネットでの紹介)」(57.7%)が5割台後半、「練習や発表の場の提供」(43.7%)が4割超、「製品・サービスなどの提供」(30.6%)が3割超となっている。

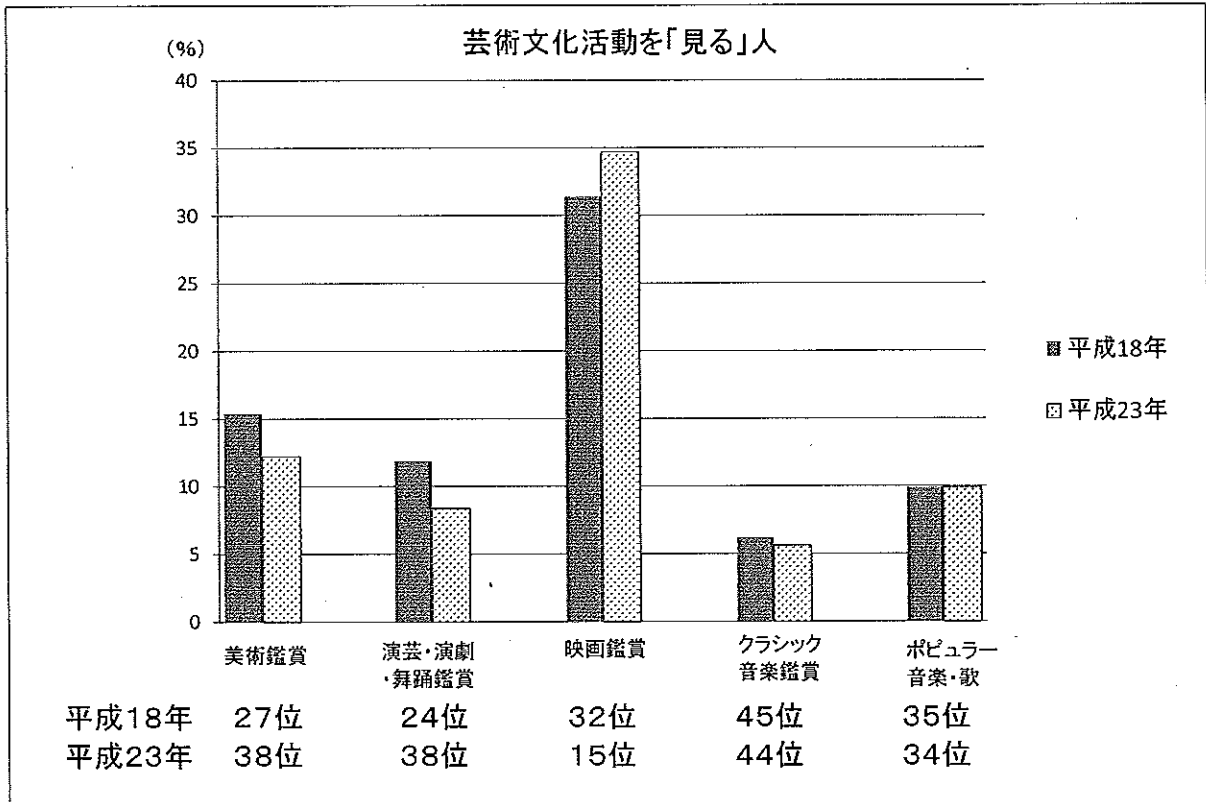
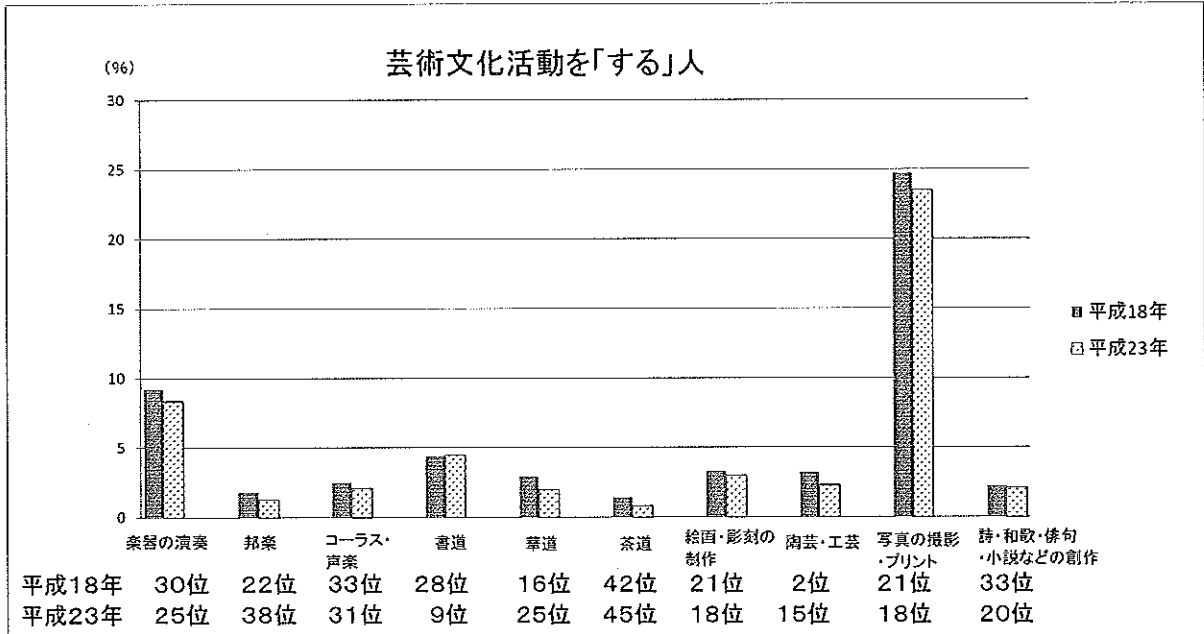
(5) 「茨城の文化」を振興していくために大事なこと



- ・茨城の文化を振興していくために大事なこととしては、「劇場、美術館などでの魅力ある催事、展示、企画」(47.3%)が4割を超えて最も高く、次いで「文化に関する情報の提供、発信の強化」(33.3%)が3割を超え、「文化の担い手を育成及び確保」(26.1%)、「地域の文化的資産の保存・活用」(25.7%)、「地域の伝統文化を活用した取組の実施や支援」(25.2%)、「産業振興や観光振興と連携した取組の充実」(20.7%)が2割超となっている。

2 過去1年間に該当する種類の活動を行った人(10歳以上)の割合

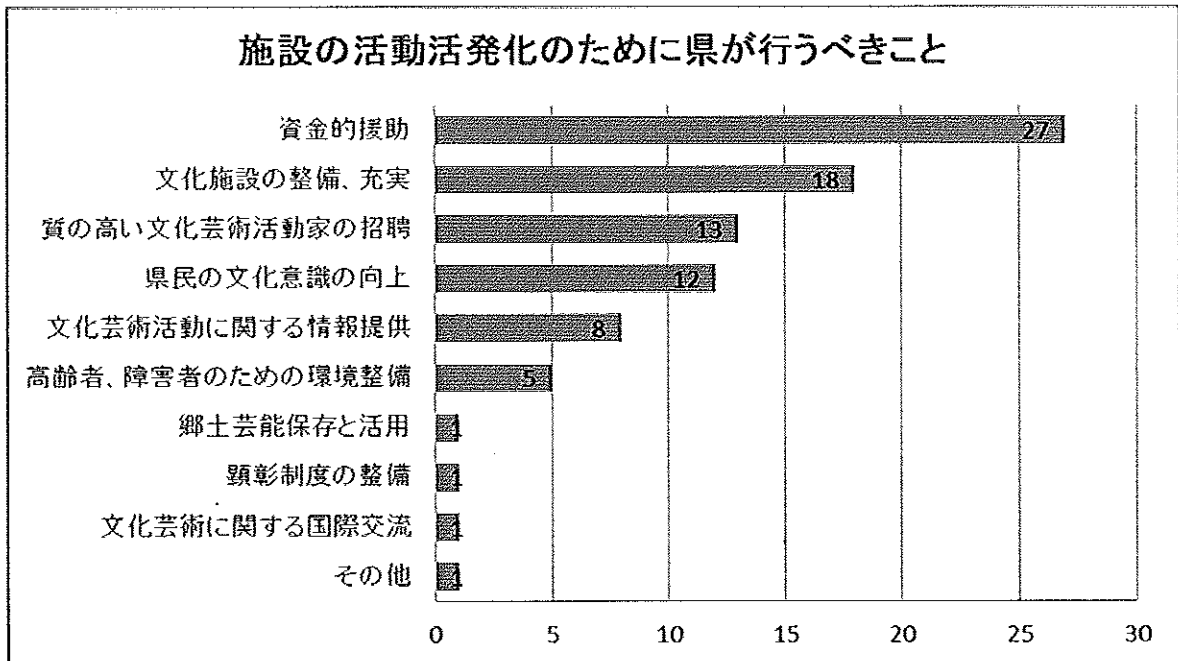
【出典：総務省統計局「社会生活基本調査」】



3 茨城県の文化芸術に対する公立文化施設の意見(文化行政アンケートの結果から)

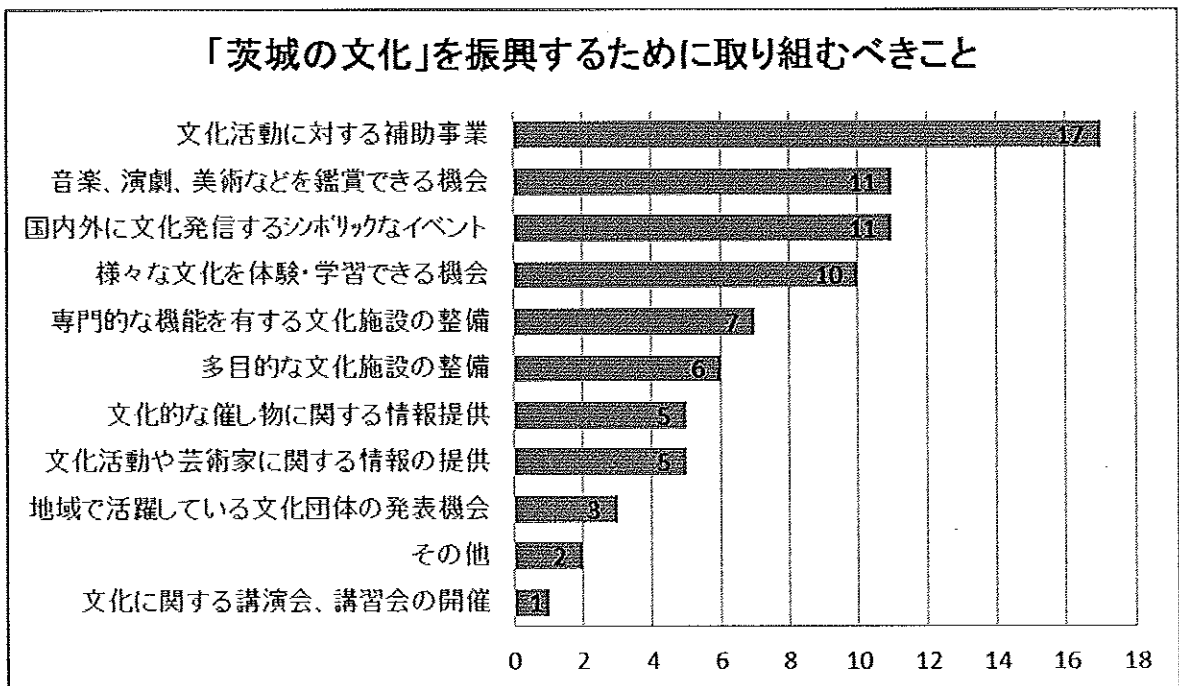
○調査時期：平成26年8月 ○調査方法：郵送
 ○調査対象：公立文化施設 34 施設中 33 施設が回答 (回収率 97.1%)

(1) 施設の活動活発化のため、県が行うものとして大切なもの



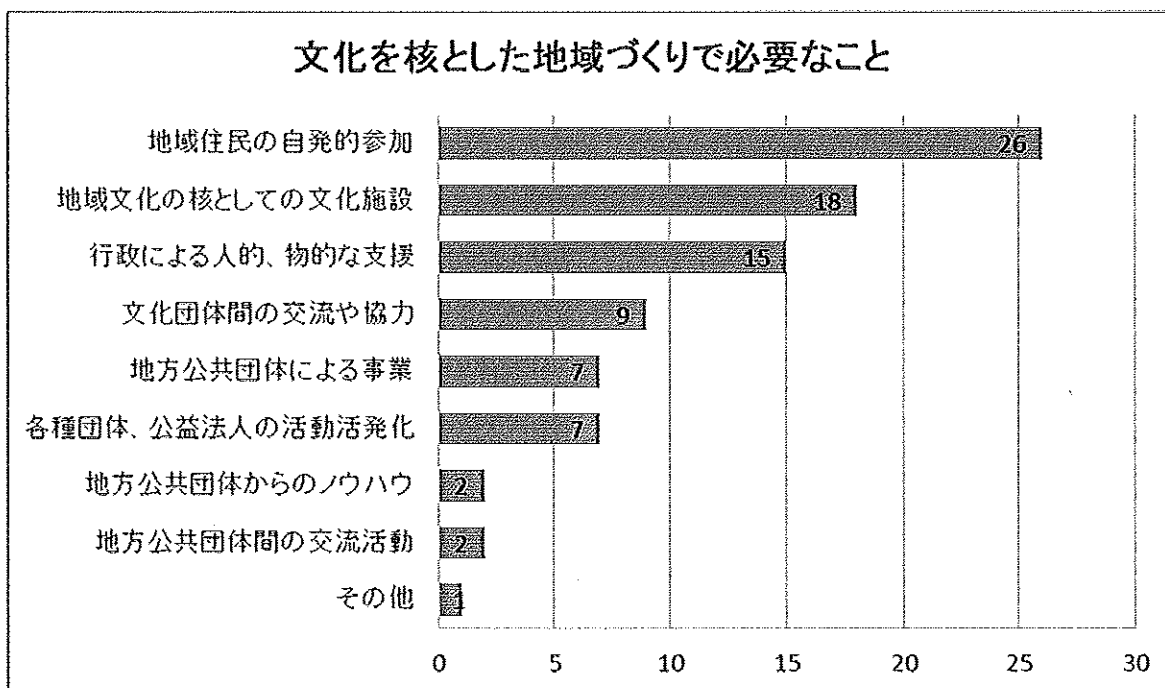
・施設の活動活発化のため、県が行うものとして大切なものについては、「資金的援助」(27)が最も多く、次いで「文化施設の整備、充実」(18)、「質の高い文化芸術活動家の招聘」(13)、「県民の文化意識の向上」(12)となっている。

(2) 県が「茨城の文化」を振興していくために重点的に取り組むべきもの



・県が「茨城の文化」を振興していくために重点的に取り組むべきものとしては、「文化活動に対する補助事業」(17)が最も多く、次いで「音楽、演劇、美術などを鑑賞できる機会」及び「国内外に文化発信するシボリックなイベント」(11)、「様々な文化を体験・学習できる機会」(10)となっている。

(3) 文化を核とした地域づくりを進めるうえで必要なもの



- ・文化を核とした地域づくりを進めるうえで必要なものとしては、「地域住民の自発的参加」(26)が最も多く、次いで「地域文化の核としての文化施設」(18)、「行政による人的、物的な支援」(15)、「文化団体間の交流や協力」(9)となっている。

(4) 活動を行っていくうえの課題等

- ・質の高い文化芸術公演など事業実施に必要な財源の確保
- ・安心安全な施設管理のための施設の老朽化対策
- ・スタッフの人数と能力の不足
- ・行政に頼らざるを得ない経営の不安定さ（自主収益財源がない）
- ・計画的・持続的な文化芸術振興のための施策プランの策定や見直し
- ・ホール座席数の制約上、集客を見込める安定性のある大きな催しが開催できない
- ・地域のニーズに合った文化芸術活動が大切

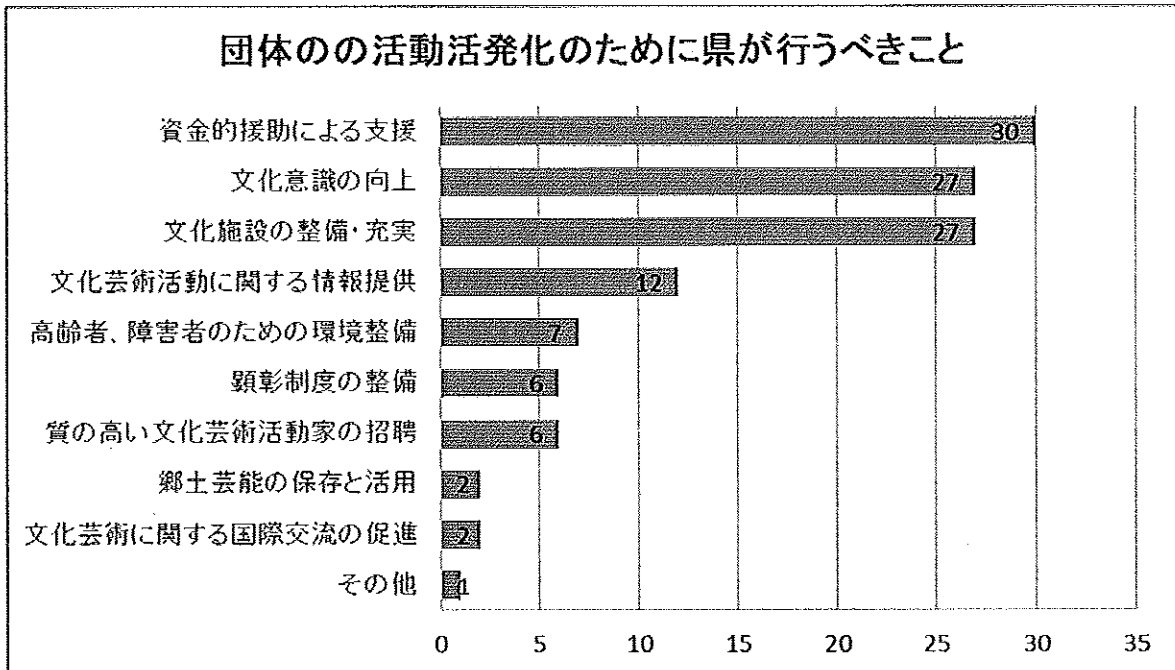
4 茨城県の文化芸術に対する芸術文化団体の意見(文化行政アンケートの結果から)

○調査時期：平成26年8月

○調査方法：郵送

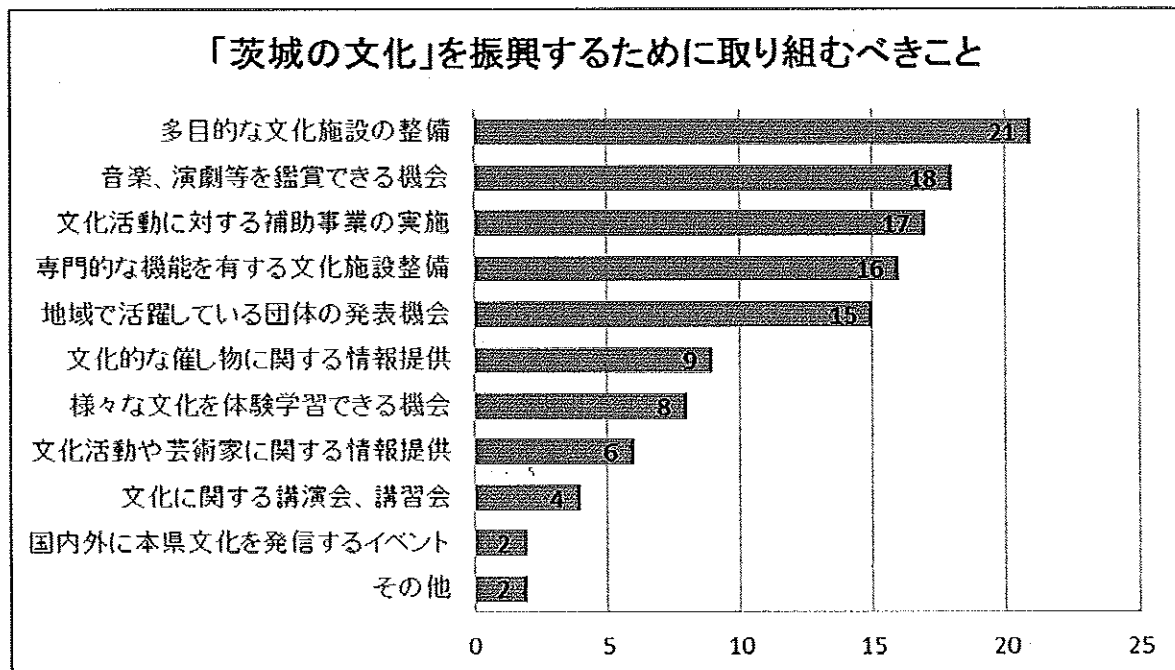
○調査対象：文化団体 57 団体中 41 団体が回答 (回収率 71.9%)

(1) 団体の活動活発化のため、県が行うものとして大切なもの



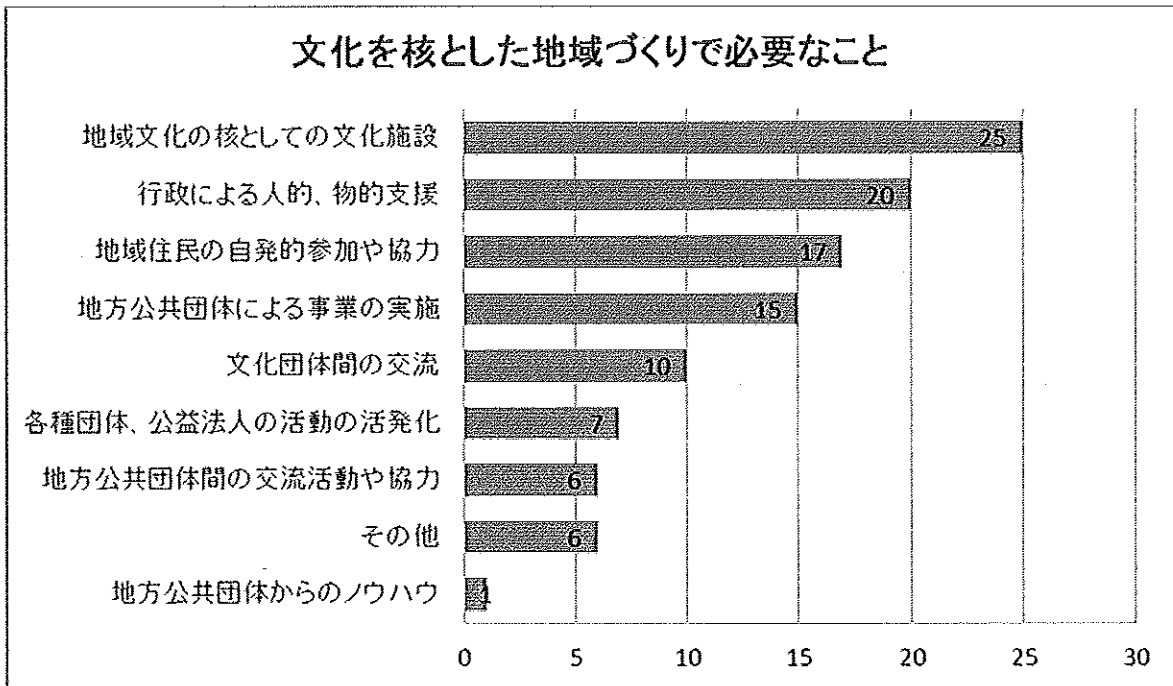
・団体の活動活発化のため、県が行うものとして大切なものについては、「資金的援助による支援」(30)が最も多く、次いで「文化意識の向上」及び「文化施設の整備・充実」(27)、「文化芸術活動に関する情報提供」(12)となっている。

(2) 県が「茨城の文化」を振興していくために重点的に取り組むべきもの



・県が「茨城の文化」を振興していくために重点的に取り組むべきものとしては、「多目的な文化施設の整備」(21)が最も多く、次いで「音楽、演劇等を鑑賞できる機会」(18)、「文化活動に対する補助事業の実施」(17)、「専門的な機能を有する文化施設整備」(16)となっている。

(3) 文化を核とした地域づくりを進めるうえで必要なもの



- ・文化を核とした地域づくりを進めるうえで必要なものとしては、「地域文化の核としての文化施設」(25)が最も多く、次いで「行政による人的、物的支援」(20)、「地域住民の自発的参加や協力」(17)、「地方公共団体による事業の実施」(15)となっている。

(4) 活動を行っていくうえの課題等

- ・県の文化財を積極的に公開して欲しい。
- ・安く利用できる展示施設が少ない。
- ・県民文化センターの更なる備品等の充実

5 文化施設等の状況

(1) 美術館・博物館〔出典：文部科学省「社会教育調査」(平成23年度)〕

関東各県の美術館・博物館の状況は次のとおりである。

| | 茨城 | 栃木 | 群馬 | 埼玉 | 千葉 | 東京 | 神奈川 | 全国平均 |
|---------------------|-------------|-------------|-------------|-------------|-------------|-------------|-------------|------------|
| 施設数 (全国順位) | 84 (23) | 139 (9) | 80 (29) | 98 (18) | 92 (20) | 256 (3) | 118 (11) | 102.9 — |
| 人口10万人当たり (全国順位) | 2.8 (40) | 7.0 (13) | 4.0 (32) | 1.4 (45) | 1.5 (44) | 1.9 (43) | 1.3 (46) | 3.8 — |

※ 公・私立総合博物館・歴史博物館・美術博物館の合計で動物園・植物園・水族館等は含まない。

※ 人口10万人当たりの数値は、施設数÷人口(H23.10.1現在推計)で算出。(次表も同じ)

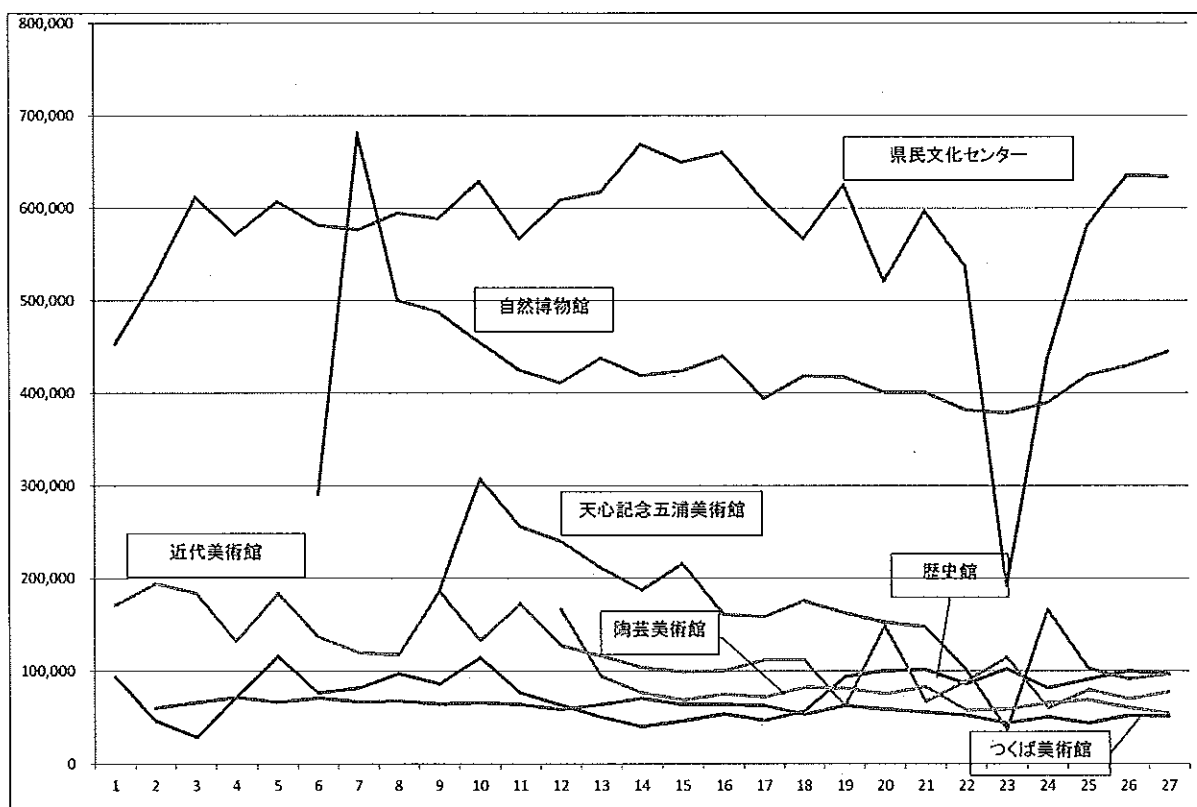
(2) 文化会館〔出典：文部科学省「社会教育調査」(平成23年度)〕

関東各県の文化会館美術館・博物館の状況は次のとおりである。

| | 茨城 | 栃木 | 群馬 | 埼玉 | 千葉 | 東京 | 神奈川 | 全国平均 |
|---------------------|--------------|--------------|--------------|--------------|--------------|--------------|--------------|-----------|
| 施設数 (全国順位) | 38 (19) | 31 (28) | 42 (16) | 76 (4) | 54 (9) | 126 (1) | 71 (8) | 40.0 — |
| 人口10万人当たり (全国順位) | 1.28 (41) | 1.55 (33) | 2.10 (17) | 1.05 (42) | 0.87 (45) | 0.95 (44) | 0.78 (47) | 1.46 — |

(3) 美術館等の入場者数の推移

県民文化センター、歴史館、美術館、博物館の利用者数の推移



(4) アクアワールド茨城県大洗水族館入場者数

| | | | | | | |
|------|-----------|-----------|-----------|-----------|-----------|-----------|
| 年度 | H15 | H16 | H17 | H18 | H19 | H20 |
| 入場者数 | 1,104,466 | 1,073,409 | 1,087,432 | 1,217,979 | 1,178,275 | 1,111,903 |
| | H21 | H22 | H23 | H24 | H25 | H26 |
| | 1,106,915 | 1,090,790 | 865,425 | 1,020,472 | 1,092,837 | 1,147,534 |
| | H27 | | | | | |
| | 1,160,719 | | | | | |

(5) 茨城県芸術祭の参加者数及び入場者数

(単位：人)

| | | | | | |
|------|--------|--------|--------|-----------|--------|
| 年度 | 平成17年度 | 平成18年度 | 平成19年度 | 平成20年度 | 平成21年度 |
| 参加者数 | 11,276 | 11,609 | 9,567 | 30,065 | 9,632 |
| 入場者数 | 46,596 | 43,634 | 39,567 | 1,181,572 | 36,073 |
| 計 | 57,872 | 55,243 | 49,134 | 1,211,637 | 45,705 |

| | | | | | |
|--------|--------|--------|--------|--------|--------|
| 平成22年度 | 平成23年度 | 平成24年度 | 平成25年度 | 平成26年度 | 平成27年度 |
| 9,423 | 7,776 | 9,104 | 8,323 | 8,091 | 7,824 |
| 36,595 | 28,640 | 34,198 | 32,920 | 29,856 | 32,126 |
| 46,018 | 36,416 | 43,302 | 41,243 | 37,947 | 39,950 |

※平成20年度は国文祭の参加者数及び入場者を計上

(6) 文化財の状況

○無形民俗文化財

| | | |
|-----------------------------|---------------------------------|---------------------------------------|
| 国指定 (2) | 県指定 (33) | 国選択 (19) |
| 網火 (つくばみらい市) 日立風流物 (日立市) | 浅川のささら (大子町) 火消行列 (常陸太田市) など | 田植えに関する風俗 (茨城県内) 真家のみたま踊り (石岡市) など |

○有形民俗文化財

| | |
|------------------|--|
| 国指定 (1) | 県指定 (6) |
| 日立風流物 (山車) (日立市) | 浮島所在の田下駄一括 (45足) (稲敷市) 潮来市祇園祭山車 (3台) (潮来市) など |

○無形文化財

| | | |
|------------------------------|--------------------------------|-----------------------------|
| 国指定 (4) | 県指定 (4) | 国選択 (3) |
| 結城紬 (結城市) 一中節三味線 (水戸市) など | 西の内紙 (常陸大宮市) 鹿島新當流 (鹿嶋市) など | 栗野春慶塗 (城里町) 刺繍 (龍ヶ崎市) など |

6 県内の分野別文化団体数

(1) 茨城文化団体連合加盟団体数

(単位：団体)

| 分野 年度 | 美術 | 音楽 | 舞踊 | 芸能 | 古典 芸能 | 演劇・ 映画 | 文学 | その他 | 合計 |
|----------|----|----|----|----|----------|-----------|----|-----|----|
| H10 | 30 | 14 | 3 | 5 | 4 | 2 | 3 | 0 | 61 |
| H27 | 24 | 12 | 2 | 5 | 3 | 2 | 8 | 0 | 56 |
| 増減数 | △6 | △2 | △1 | 0 | △1 | 0 | 5 | 0 | △5 |

(2) 市町村文化協会等加盟団体数

(単位：団体)

| 分野 年度 | 美術 | 音楽 | 舞踊 | 芸能 | 古典 芸能 | 演劇・ 映画 | 文学 | その他 | 合計 |
|----------|-------|------|------|------|----------|-----------|------|--------|--------|
| H10 | 1,109 | 892 | 750 | 967 | 606 | 54 | 545 | 2,084 | 7,007 |
| H27 | 422 | 538 | 419 | 292 | 279 | 22 | 183 | 642 | 2,797 |
| 増減数 | △687 | △354 | △331 | △675 | △327 | △32 | △362 | △1,442 | △4,210 |

7. 都道府県芸術文化経費決算額内訳(H23~25)

「文化庁地方文化行政状況調査」【単位:千円】

| | | 23年度 | | | | 24年度 | | | | 25年度 | | | |
|----|------|------------|------------|------------|------|------------|------------|------------|------|------------|------------|------------|------|
| | | 芸術文化事業費 | 文化施設経費 | 合計 | (順位) | 芸術文化事業費 | 文化施設経費 | 合計 | (順位) | 芸術文化事業費 | 文化施設経費 | 合計 | (順位) |
| 1 | 北海道 | 152,136 | 604,049 | 756,185 | 29 | 352,012 | 687,302 | 1,039,314 | 20 | 324,611 | 637,067 | 961,678 | 25 |
| 2 | 青森県 | 368,332 | 261,717 | 630,049 | 37 | 219,237 | 242,456 | 461,693 | 42 | 226,130 | 436,306 | 662,436 | 36 |
| 3 | 岩手県 | 203,110 | 481,138 | 684,248 | 35 | 215,570 | 648,543 | 864,113 | 26 | 57,145 | 891,852 | 948,997 | 26 |
| 4 | 宮城県 | 105,553 | 438,500 | 544,053 | 39 | 140,313 | 850,908 | 991,221 | 22 | 328,523 | 650,368 | 978,891 | 24 |
| 5 | 秋田県 | 207,094 | 669,540 | 876,634 | 23 | 274,072 | 738,037 | 1,012,109 | 21 | 216,945 | 445,606 | 662,551 | 35 |
| 6 | 山形県 | 152,720 | 232,969 | 385,689 | 46 | 186,929 | 242,293 | 429,222 | 45 | 174,010 | 246,154 | 420,164 | 47 |
| 7 | 福島県 | 128,866 | 273,447 | 402,313 | 45 | 90,909 | 268,046 | 358,955 | 47 | 51,642 | 465,499 | 517,141 | 40 |
| 8 | 茨城県 | 439,228 | 1,128,160 | 1,567,388 | 9 | 530,591 | 1,743,586 | 2,274,177 | 5 | 473,392 | 1,088,899 | 1,562,291 | 9 |
| 9 | 栃木県 | 238,328 | 508,233 | 746,561 | 31 | 198,474 | 409,631 | 608,105 | 39 | 266,411 | 463,914 | 730,325 | 34 |
| 10 | 群馬県 | 458,735 | 931,788 | 1,390,523 | 12 | 618,865 | 918,360 | 1,537,225 | 8 | 664,602 | 937,054 | 1,601,656 | 8 |
| 11 | 埼玉県 | 295,947 | 3,025,519 | 3,321,466 | 3 | 336,186 | 994,278 | 1,330,464 | 11 | 345,603 | 1,277,843 | 1,623,446 | 7 |
| 12 | 千葉県 | 136,638 | 1,226,436 | 1,363,074 | 13 | 121,302 | 1,188,712 | 1,310,014 | 12 | 124,734 | 389,417 | 514,151 | 41 |
| 13 | 東京都 | 4,705,863 | 3,691,068 | 8,396,931 | 1 | 4,017,697 | 3,808,875 | 7,826,572 | 1 | 4,296,960 | 6,694,105 | 10,991,065 | 1 |
| 14 | 神奈川県 | 790,097 | 1,412,728 | 2,202,825 | 5 | 774,731 | 1,457,900 | 2,232,631 | 6 | 812,882 | 1,570,334 | 2,383,216 | 4 |
| 15 | 新潟県 | 54,019 | 1,274,382 | 1,328,401 | 14 | 64,479 | 984,038 | 1,048,517 | 18 | 94,683 | 1,131,854 | 1,226,537 | 16 |
| 16 | 富山県 | 342,631 | 833,106 | 1,175,737 | 18 | 593,980 | 736,796 | 1,330,776 | 10 | 454,537 | 937,263 | 1,391,800 | 12 |
| 17 | 石川県 | 544,120 | 773,158 | 1,317,278 | 15 | 537,188 | 759,821 | 1,297,009 | 13 | 617,220 | 729,446 | 1,346,666 | 13 |
| 18 | 福井県 | 416,857 | 282,900 | 699,757 | 34 | 437,334 | 297,307 | 734,641 | 32 | 424,518 | 612,926 | 1,037,444 | 19 |
| 19 | 山梨県 | 240,899 | 847,889 | 1,088,788 | 20 | 515,063 | 647,427 | 1,162,490 | 14 | 755,541 | 657,276 | 1,412,817 | 10 |
| 20 | 長野県 | 162,104 | 463,342 | 625,446 | 38 | 221,179 | 455,696 | 676,875 | 34 | 133,869 | 448,389 | 582,258 | 38 |
| 21 | 岐阜県 | 213,459 | 721,713 | 935,172 | 22 | 81,085 | 637,609 | 718,694 | 33 | 107,188 | 632,386 | 739,574 | 33 |
| 22 | 静岡県 | 218,246 | 1,517,888 | 1,736,134 | 6 | 150,340 | 1,677,756 | 1,828,096 | 7 | 209,748 | 1,704,721 | 1,914,469 | 6 |
| 23 | 愛知県 | 367,857 | 1,927,399 | 2,295,256 | 4 | 475,113 | 2,836,595 | 3,311,708 | 3 | 1,112,043 | 1,729,933 | 2,841,976 | 3 |
| 24 | 三重県 | 185,057 | 1,348,935 | 1,533,992 | 10 | 240,023 | 697,163 | 937,186 | 24 | 183,748 | 817,794 | 1,001,542 | 22 |
| 25 | 滋賀県 | 882,207 | 685,798 | 1,568,005 | 8 | 609,200 | 520,136 | 1,129,336 | 17 | 1,703,063 | 523,176 | 2,226,239 | 5 |
| 26 | 京都府 | 1,267,440 | 220,735 | 1,488,175 | 11 | 477,251 | 352,829 | 830,080 | 28 | 408,764 | 170,915 | 579,679 | 39 |
| 27 | 大阪府 | 643,758 | 143,870 | 787,628 | 26 | 490,025 | 126,591 | 616,616 | 37 | 625,329 | 121,494 | 746,823 | 32 |
| 28 | 兵庫県 | 1,403,647 | 2,662,542 | 4,066,189 | 2 | 1,595,335 | 1,956,990 | 3,552,325 | 2 | 1,308,365 | 2,291,277 | 3,599,642 | 2 |
| 29 | 奈良県 | 170,977 | 492,669 | 663,646 | 36 | 251,867 | 587,468 | 839,335 | 27 | 208,151 | 1,095,349 | 1,303,500 | 14 |
| 30 | 和歌山県 | 84,329 | 1,126,635 | 1,210,964 | 17 | 152,126 | 2,307,104 | 2,459,230 | 4 | 151,207 | 311,666 | 462,873 | 44 |
| 31 | 鳥取県 | 253,346 | 1,001,142 | 1,254,488 | 16 | 395,703 | 737,970 | 1,133,673 | 16 | 380,856 | 654,206 | 1,035,062 | 20 |
| 32 | 島根県 | 328,082 | 498,868 | 826,950 | 25 | 371,822 | 549,538 | 921,360 | 25 | 433,870 | 651,280 | 1,085,150 | 18 |
| 33 | 岡山県 | 205,813 | 232,295 | 438,108 | 44 | 233,429 | 224,078 | 457,507 | 43 | 184,115 | 288,332 | 472,447 | 43 |
| 34 | 広島県 | 307,189 | 204,888 | 512,077 | 40 | 327,690 | 155,378 | 483,068 | 40 | 863,342 | 314,385 | 1,177,727 | 17 |
| 35 | 山口県 | 154,674 | 793,809 | 948,483 | 21 | 195,310 | 847,225 | 1,042,535 | 19 | 177,009 | 805,522 | 982,531 | 23 |
| 36 | 徳島県 | 84,292 | 634,581 | 718,873 | 33 | 111,218 | 529,257 | 640,475 | 35 | 339,639 | 568,814 | 908,453 | 28 |
| 37 | 香川県 | 167,017 | 555,631 | 722,648 | 32 | 254,102 | 574,006 | 828,108 | 29 | 277,357 | 624,813 | 902,170 | 29 |
| 38 | 愛媛県 | 151,694 | 334,392 | 486,086 | 43 | 132,758 | 278,540 | 411,298 | 46 | 153,146 | 273,147 | 426,293 | 45 |
| 39 | 高知県 | 28,753 | 1,133,770 | 1,162,523 | 19 | 24,577 | 949,216 | 973,793 | 23 | 196,669 | 827,973 | 1,024,642 | 21 |
| 40 | 福岡県 | 789,383 | 834,131 | 1,623,514 | 7 | 765,320 | 713,151 | 1,478,471 | 9 | 769,091 | 623,998 | 1,393,089 | 11 |
| 41 | 佐賀県 | 86,107 | 282,940 | 369,047 | 47 | 153,894 | 282,539 | 436,433 | 44 | 174,179 | 310,564 | 484,743 | 42 |
| 42 | 長崎県 | 314,169 | 432,828 | 746,997 | 30 | 388,149 | 354,374 | 742,523 | 31 | 591,608 | 320,540 | 912,148 | 27 |
| 43 | 熊本県 | 60,002 | 428,597 | 488,599 | 42 | 61,228 | 418,944 | 480,172 | 41 | 77,215 | 347,493 | 424,708 | 46 |
| 44 | 大分県 | 105,271 | 397,055 | 502,326 | 41 | 215,115 | 401,382 | 616,497 | 38 | 185,917 | 442,054 | 627,971 | 37 |
| 45 | 宮崎県 | 213,621 | 551,792 | 765,413 | 27 | 218,065 | 529,374 | 747,439 | 30 | 160,602 | 612,729 | 773,331 | 31 |
| 46 | 鹿児島県 | 209,394 | 550,590 | 759,984 | 28 | 117,328 | 503,517 | 620,845 | 36 | 298,525 | 553,666 | 852,191 | 30 |
| 47 | 沖縄県 | 511,761 | 339,582 | 851,343 | 24 | 796,138 | 338,094 | 1,134,232 | 15 | 931,843 | 319,874 | 1,251,717 | 15 |
| | 合計 | 19,550,822 | 39,415,144 | 58,965,966 | | 19,730,322 | 38,166,836 | 57,897,158 | | 23,056,547 | 38,649,673 | 61,706,220 | |