



令和元年 7 月 21 日執行

第 25 回 参議院議員通常選挙

選挙の記録

茨城県選挙管理委員会

は し が き

この記録は、第25回参議院議員通常選挙の結果を収録したものです。

第25回参議院議員通常選挙は、令和元年7月28日に任期が満了となる平成25年選出議員に係る通常選挙で、令和元年7月4日に公示され、7月21日に執行されました。

投票率につきましては、全国平均が48.80%と過去2番目の低さとなりました。本県においても、45.02%と前回の選挙に比べ5.75ポイント下落する結果となり、全国順位については前回、前々回と同じ41位と、依然として低い状況が続いております。

今回の参議院議員通常選挙は、公職選挙法の改正により、比例代表選挙における特定枠制度の導入のほか、選挙区選挙の政見放送についての持込みビデオ方式の導入、投票管理者及び投票立会人の選任要件の緩和、選挙公報の掲載文を電子データで提出できるようにする申請方法の見直しなど、選挙制度が変化する中で執行された選挙でした。

参議院議員通常選挙を大きな混乱もなく管理執行することができましたことは、市町村選挙管理委員会並びに関係各位の御尽力と御協力の賜物であり、深く感謝申し上げます。

この記録が今後行われる選挙の管理執行に多少なりとも役に立てば幸いです。

令和2年3月

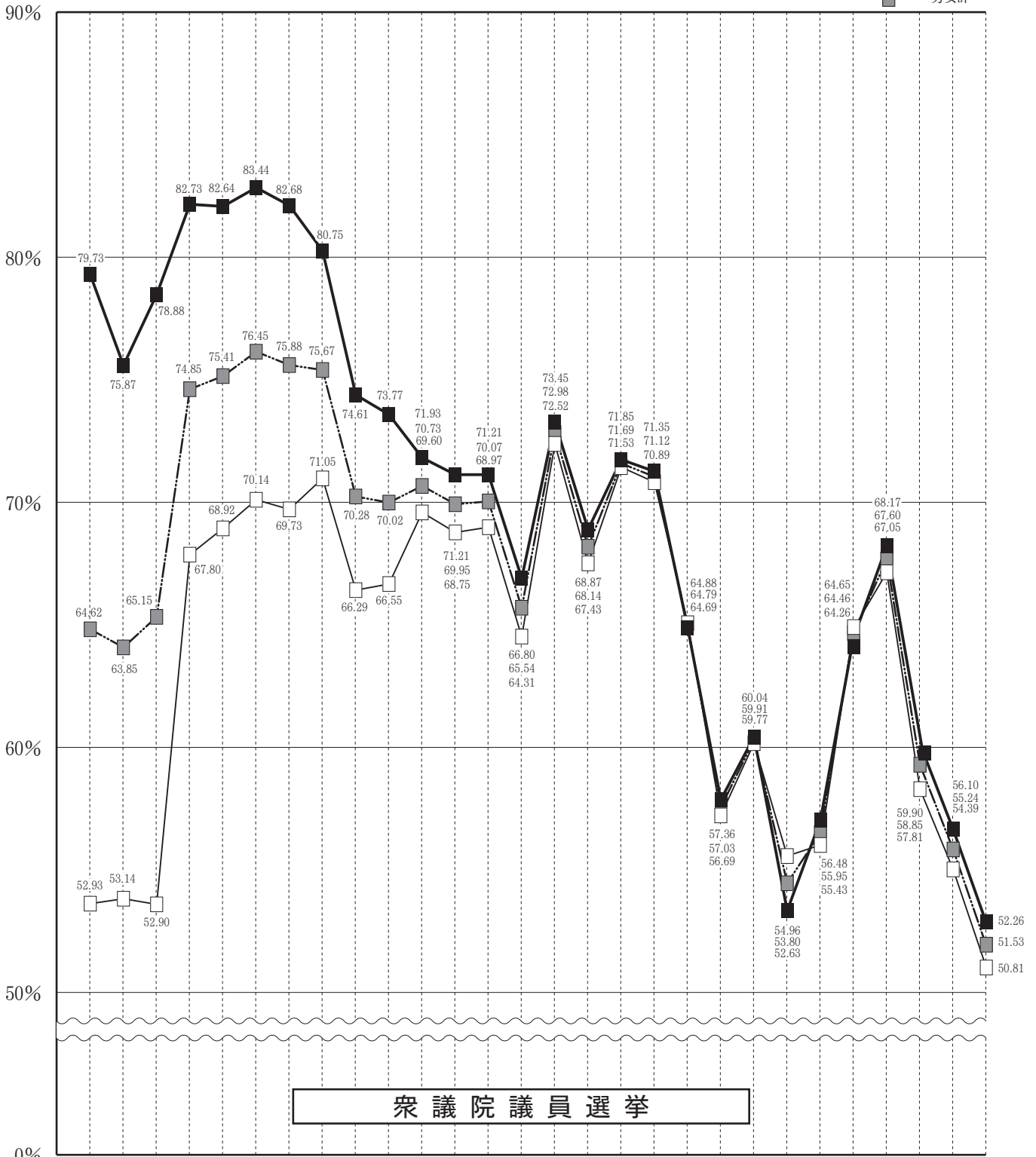
茨城県選挙管理委員会
委員長 荒川 誠 司

目次

第25回参議院議員通常選挙	
I 総括	1
1 第25回参議院議員通常選挙の概要	1
2 選挙関係告示	3
(1) 県選挙管理委員会告示	3
(2) 選挙長告示	8
(3) 選挙分会長告示	9
II 参議院茨城県選挙区選出議員選挙	11
1 候補者	11
(1) 候補者	11
(2) 候補者の届出	11
(3) 党派別男女別新現元別候補者数	12
(4) 職業別候補者数	12
(5) 年齢段階別候補者数	12
2 当選人	12
3 投票	14
(1) 投票状況	14
ア (ア) 市町村別 (国内+在外)	14
(イ) 市町村別 (在外)	16
イ (ア) 投票者の内訳 (普通, 期日前, 不在者) (国内+在外)	18
(イ) 投票者の内訳 (普通, 期日前, 不在者) (在外)	20
ウ (ア) 中間投票状況	22
(イ) 1時間ごとの投票者数 (抽出)	26
エ 年齢別投票者数 (抽出投票区)	28
(2) 期日前投票・不在者投票	32
ア 不在者投票用紙等の請求及び交付	32
イ 期日前投票及び不在者投票の事由	33
ウ 不在者投票管理者別不在者投票者数	36
エ 船員, 南極地域調査組織, 特定国外派遣組織に属する選挙人の不在者投票者数	38
(3) 点字投票・代理投票	39
ア 点字投票	39
イ 代理投票	40
(4) 投票所	41
ア 投票所数・開閉時刻	41
イ 共通投票所数・開閉時刻	42
ウ 期日前投票所	43
エ 投票所に使用した施設	46
オ 投票所施設における身障者等対策	49
カ 投票管理者, 投票立会人及び投票事務従事者	52
4 開票	58
(1) 開票状況	58
ア 候補者別得票数	58
イ 無効投票の内訳	60
(2) 開票所	62
ア 開票場所・時間	62
イ 開票管理者, 開票立会人及び開票事務従事者	64
ウ 開票所に使用した施設	65
5 選挙運動	66
(1) ポスター掲示場	66
(2) 個人演説会の会場	68
ア 施設数	68
イ 施設使用回数	69
(3) 新聞広告	70
(4) 政見放送	70
(5) 選挙公報	71
ア 選挙公報の発行	71
イ 選挙公報	72
III 参議院比例代表選出議員選挙	75
1 名簿届出政党等の名称等	75
2 投票	76
(1) 投票状況	76
ア (ア) 市町村別 (国内+在外)	76
(イ) 市町村別 (在外)	78
イ (ア) 投票者の内訳 (普通, 期日前, 不在者) (国内+在外)	80
(イ) 投票者の内訳 (普通, 期日前, 不在者) (在外)	82
3 開票	84
(1) 総括表	84
(2) 名簿届出政党等別市町村別得票数	85
(3) 名簿登載者別得票数	90
(4) 名簿登載者別市町村別得票数	95
ア 日本共産党	95
イ 自由民主党	99
ウ オリーブの木	104
エ 社会民主党	105
オ 公明党	106
カ 国民民主党	109
キ 日本維新の会	111
ク 幸福実現党	113
ケ 立憲民主党	114
コ 労働の解放をめざす労働者党	118
サ NHKから国民を守る党	119
シ 安楽死制度を考える会	120
ス れいわ新選組	121
(5) 市町村別開票状況	124
(6) 名簿届出政党等別市町村別特定枠名簿登載者投票数	126
(7) 特定枠名簿登載者別投票数	127
(8) 特定枠名簿登載者別市町村別投票数	128
ア 自由民主党	128
イ 労働の解放をめざす労働者党	129
ウ れいわ新選組	130
(9) 無効投票の内訳	132
4 選挙運動	134
(1) 選挙公報	134
IV 参考資料	143
1 主要事務執行予定表	143
2 臨時事務分担表	147
3 臨時啓発計画	149
(1) 臨時啓発事業の概要	149
(2) 臨時啓発事業一覧	150
4 投開票速報	151
(1) 投開票速報の概要	151
(2) 投開票速報事務関係日程	152
5 都道府県別投票率	153
(1) 都道府県別投票率順位	153
(2) 都道府県別投票率増減順位	154

選挙別投票率 (茨城県)

凡例 男
 男女計



衆議院議員選挙

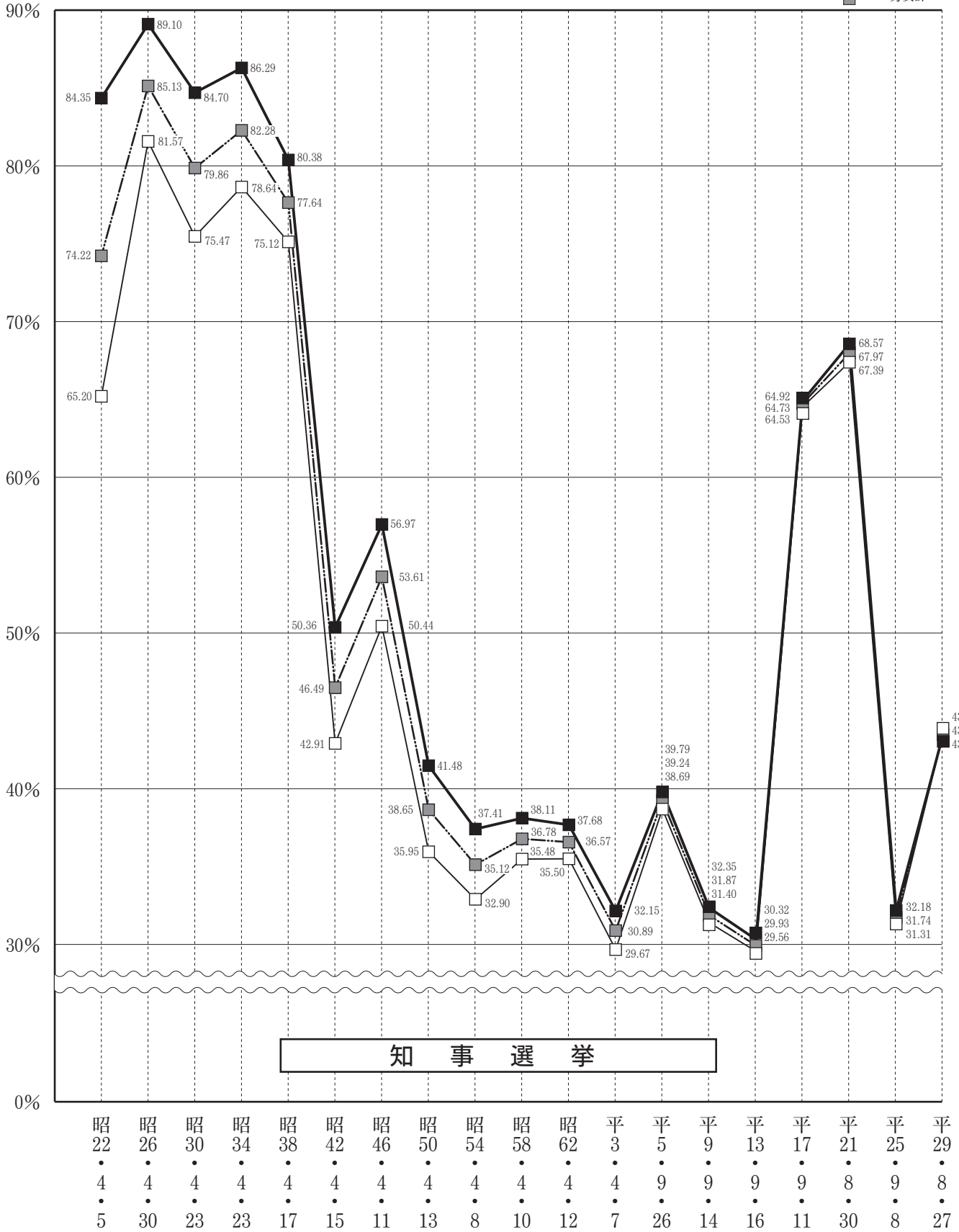
(衆・参同日)

(衆・参同日)

(補欠)

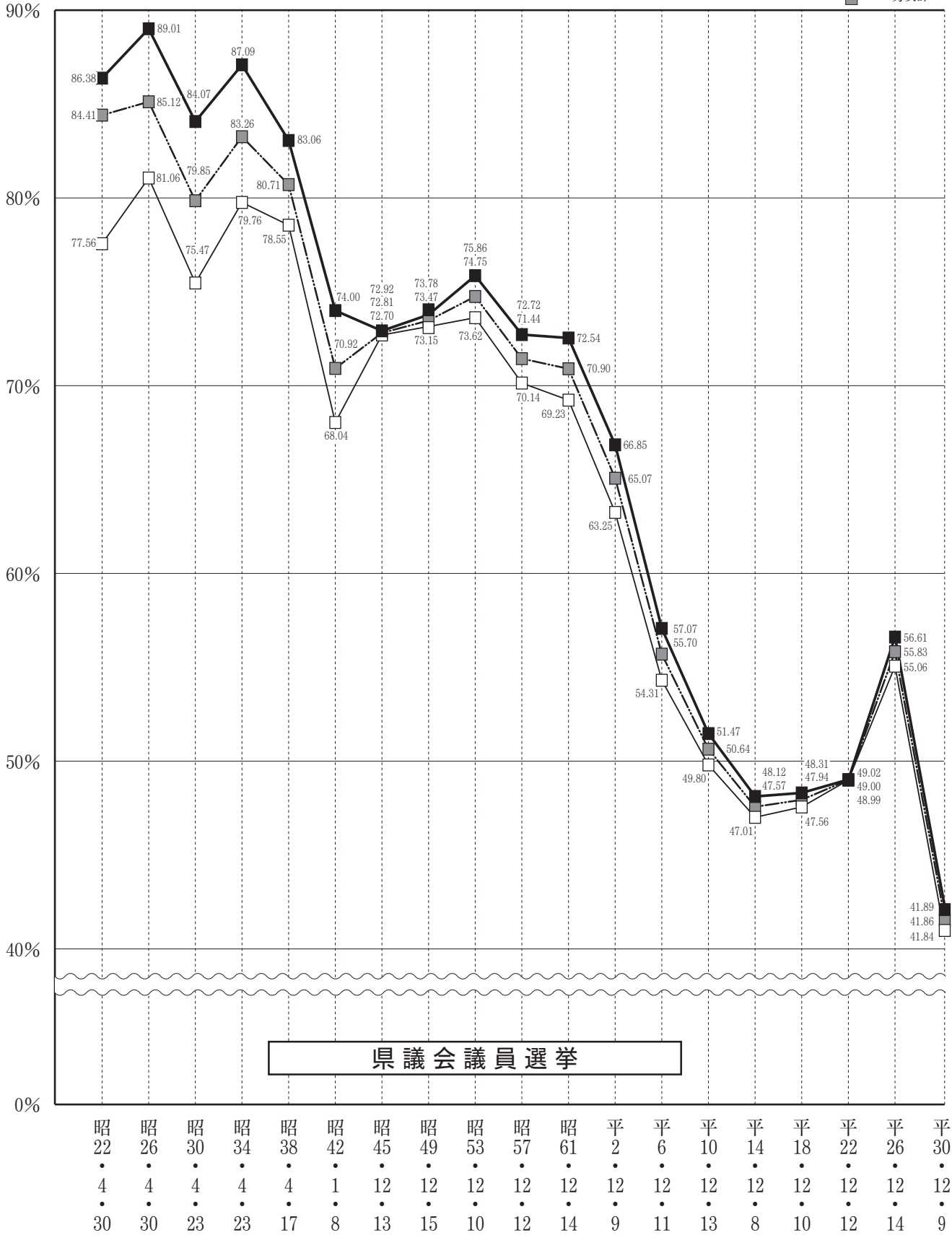
選挙別投票率 (茨城県)

凡例 男女
男女計



選挙別投票率 (茨城県)

凡例 男女
男女計



県議会議員選挙

【啓発ポスター】

考える、きっかけ。
自分のこと、家族のこと、日本のこと。

総務省

投票日は
7/21(日)

参議院議員通常選挙

期日前投票	旧住所地での投票
投票日に予定がある方は7/5(金)から7/20(土)までの間、 期日前投票ができます。	4/4(水)以降に住民票を新しい住所に移された方は、 旧住所地での投票となります。 <small>※住民票が7/15(日)以上184716 400000000</small>

投票の仕方、候補者・政党等の情報は特設サイトでご覧いただけます！
佐々木謙之介・上白石萌歌のWEBムービーも公開中 <https://www.esaru.go.jp/2019senkyo/>

総務省・中央選挙管理委員会(公選)情開い選挙推進課

かんが
考える、きっかけ。

じぶん
自分のこと。家族のこと。日本のこと。



ほごし
保護者のみなさまへ

平成28年6月から、投票所に同伴できるお子さまの範囲が
幼児から18歳未満の方までに拡大されました。
選挙は、家族や地域、学校や職場などの、一人ひとりの
生活や社会を良くするため、私たちの意見を政治に反映
させる「代表者」を選ぶためのものです。
ぜひ、投票する姿をお子さまに見せ、選挙について話をして
ください。それが社会への関心を深めるきっかけになります。



令和元年7月21日(日) 第25回参議院議員通常選挙

※投票日当日に投票に行けない場合は、7月5日から7月20日まで期日前投票をすることができます。詳しくはご住まいの地域の選挙管理委員会から
発送される「投票所入場券」などをご覧ください。

～投票所において同伴者が従うべきルール～

- ①投票所内で投票について選挙人と相談したり、大声で騒いだりしないこと
- ②他の選挙人の投票をのぞき見ないこと
- ③同伴する選挙人から離れて歩き回ったり、また、選挙人が既に退出したにもかかわらず投票所に不必要にとどまらないこと
- ④同伴者が選挙人に代わって投票用紙に候補者名等を記載したり、投票箱に記入済みの投票用紙を代わって投函しないこと

茨城県選挙管理委員会

第25回参議院議員通常選挙
茨城県選挙管理委員会



【Twitter プロモツイートバナー広告】

— 参議院議員通常選挙 —

考える、きっかけ。

自分のこと。家族のこと。日本のこと。

投票日
令和元年 **7月21日** 日

茨城県公認VTuber 茨ひより

茨城県選挙管理委員会

The banner features a VTuber character with brown hair, a pink flower headband, a blue jacket, and a yellow skirt. She is holding a microphone and pointing towards the text. A yellow character with wings and a '投票' (Vote) sign is also present.

【Yahoo!JAPAN バナー広告】

考える、きっかけ。

参議院議員通常選挙

投票日 **7月21日** 日

自分のこと。家族のこと。日本のこと。

当日予定のある方は、**期日前投票**をご利用下さい

詳しくは茨城県選挙管理委員会WEBサイトへ

選挙のめいすいくん

茨城県選挙管理委員会

茨城県公認VTuber 茨ひより

The banner features a VTuber character with brown hair and a pink, tentacle-like headpiece. The background is light blue.

【YOUTUBE 啓発動画】



【Twitter 啓発ツイート画像】



【統一啓発デー】



【カシマスタジアムでの啓発】



【投票用紙配布】



【投開票速報】



第25回参议院議員通常選挙

I 総 括

I 総括

1 第25回参議院議員通常選挙の概要（選挙期日：7月21日）

(1) 選挙期日の公示日、投票日及び立候補届出日

選挙名	公示日	投票日	立候補届出日
第25回参議院議員通常選挙	7月4日（木）	7月21日（日）	7月4日（木）

(2) 選挙すべき人員

- ① 茨城県選挙区選出議員 2人
- ② 比例代表選出議員 50人

(3) 投票時間

午前7時から午後8時まで。ただし、公職選挙法（昭和25年法律第100号）第40条第1項ただし書の規定により、投票所を閉じる時刻を繰り上げる投票区については、その時刻まで。

(4) 開票

全市町村即日開票とする。

(5) 選挙長、選挙分会長及び同職務代理者

- ① 茨城県選挙区選出議員選挙
選挙長 荒川 誠司
職務代理者 青木 かを里
- ② 比例代表選出議員選挙
選挙分会長 小林 彰
職務代理者 根本 信義

(6) 立候補届出受付場所（茨城県選挙区選出議員選挙）

茨城県庁 講堂

(7) 投票及び開票の順序

茨城県選挙区選出議員選挙を先に行う。

(8) 投票の方法

- ① 茨城県選挙区選出議員選挙
候補者の氏名を記載して投票
- ② 比例代表選出議員選挙
参議院名簿登載者の氏名又は参議院名簿届出政党等の名称若しくは略称を記載して投票

(9) 投票用紙の区分

- ① 茨城県選挙区選出議員選挙 クリーム色の用紙に黒色刷り
- ② 比例代表選出議員選挙 白色の用紙に黒色刷り

(10) 投票区及び開票区数

- ① 投票区 1,371 投票区
- ② 開票区 44 開票区

(11) 公営ポスター掲示場数

9,271 箇所

(12) 政見放送

① 茨城県選挙区選出議員選挙

(ア) 放送局及び放送回数

- ・テレビ NHK 2回 テレビ東京 1回 計 3回
- ・ラジオ NHK 2回 茨城放送 3回 計 5回

(イ) 放送時間 候補者1人について1回につき5分30秒以内

② 比例代表選出議員選挙

(ア) 放送局及び放送回数

参議院名簿登載者の数	テレビ (NHK) の放送回数	ラジオ (NHK) の放送回数
1～8人	2	1
9～16人	4	2
17～24人	6	3
25人以上	8	4

(イ) 放送時間 参議院名簿届出政党等1つについて1回につき17分以内

(13) 経歴放送 (選挙区選挙のみ)

① 放送局及び放送回数

- ・テレビ NHK 3回 テレビ東京 1回 計 4回
- ・ラジオ NHK 5回 茨城放送 3回 計 8回

② 放送時間 候補者1人について1回につき30秒以内

(14) その他 (茨城県選挙区選出議員選挙)

① 立候補予定者説明会

(ア) 日時 令和元年6月20日(木)午後1時30分から

(イ) 場所 茨城県庁 1103 会議室

② 選挙公報事前審査

(ア) 日時 令和元年6月26日(水)午前9時から午後5時まで

(イ) 場所 茨城県庁 901 会議室

③ 立候補届出事前審査

(ア) 日時 令和元年7月1日(月)午前9時から午後5時まで

(イ) 場所 茨城県庁 901 会議室

2 選挙関係告示

(1) 県選挙管理委員会告示

茨城県選挙管理委員会告示第13号

令和元年7月21日執行予定の参議院茨城県選挙区選出議員選挙について行われる選挙人名簿の登録の被登録資格の決定の基準となる日を次のとおり定める。

令和元年7月1日

茨城県選挙管理委員会委員長 荒川 誠 司

被登録資格の決定の基準日

令和元年7月3日（年齢要件については、7月21日とする。）

茨城県選挙管理委員会告示第14号

令和元年7月21日執行予定の参議院茨城県選挙区選出議員選挙における候補者が政見放送を行うことができる基幹放送事業者及び当該基幹放送事業者の放送設備により行うことができる政見放送の回数を、政見放送及び経歴放送実施規程（平成6年自治省告示第165号）第2条第7項の規定により次のとおり定める。

令和元年7月1日

茨城県選挙管理委員会委員長 荒川 誠 司

放送の区分	基幹放送事業者名	回数
テレビジョン放送	株式会社テレビ東京	1回
ラジオ放送	株式会社茨城放送	3回

茨城県選挙管理委員会告示第15号

令和元年7月21日執行予定の参議院茨城県選挙区選出議員選挙において、政見放送及び経歴放送実施規程（平成6年自治省告示第165号）第8条第7項の規定により、手話通訳を付して政見を録画する放送事業者を次のとおり定める。

令和元年7月1日

茨城県選挙管理委員会委員長 荒川 誠 司

日本放送協会水戸放送局

株式会社テレビ東京

茨城県選挙管理委員会告示第16号

令和元年7月21日に行われる参議院議員通常選挙における選挙長、選挙分会長及びこれらの者に事故があり、又は欠けた場合その職務を代理すべき者を次のとおり選任した。

令和元年7月4日

茨城県選挙管理委員会委員長 荒川 誠 司

1 茨城県選挙区選出議員選挙

選挙長，職務代理者の別	住 所	氏 名
選 挙 長	水戸市城東3丁目2番31号	荒 川 誠 司
同 上 職 務 代 理 者	水戸市本町3丁目4番7号	青 木 かを里

2 比例代表選出議員選挙

選挙分会長，職務代理者の別	住 所	氏 名
選 挙 分 会 長	水戸市笠原町1035番地3	小 林 彰
同 上 職 務 代 理 者	水戸市千波町464番地の80	根 本 信 義

茨城県選挙管理委員会告示第17号

令和元年7月21日に行われる参議院議員通常選挙における選挙会及び選挙分会の場所及び日時を次のとおり定める。

令和元年7月4日

茨城県選挙管理委員会委員長 荒 川 誠 司

名 称	場 所	日 時
茨城県選挙区選出議員選挙選挙会	茨城県庁	令和元年7月24日午前10時
比例代表選出議員選挙茨城県選挙分会	茨城県庁	令和元年7月24日午前10時30分

茨城県選挙管理委員会告示第18号

令和元年7月21日に行われる参議院茨城県選挙区選出議員選挙における政見放送について、各候補者の政見放送の日時を定めるくじを行う日時及び場所を次のとおり定める。

令和元年7月4日

茨城県選挙管理委員会委員長 荒 川 誠 司

1 日 時 令和元年7月4日 午後7時

2 場 所 茨城県庁

茨城県選挙管理委員会告示第19号

令和元年7月21日に行われる参議院議員通常選挙における選挙公報掲載順序の決定のくじを行う日時及び場所を次のとおり定める。

令和元年7月4日

茨城県選挙管理委員会委員長 荒 川 誠 司

選 挙 の 種 類	日 時	場 所
茨城県選挙区選出議員選挙	令和元年7月5日 午後5時30分	茨城県庁
比例代表選出議員選挙	令和元年7月8日 午前10時	茨城県庁

茨城県選挙管理委員会告示第 20 号

令和元年 7 月 21 日に行われる参議院比例代表選出議員選挙において、公職選挙法（昭和 25 年法律第 100 号）第 175 条第 3 項及び第 6 項の規定に基づくくじを行う日時及び場所を次のとおり定める。

令和元年 7 月 4 日

茨城県選挙管理委員会委員長 荒川 誠 司

- 1 日 時 令和元年 7 月 4 日 午後 6 時 15 分
- 2 場 所 茨城県庁

茨城県選挙管理委員会告示第 21 号

令和元年 7 月 21 日に行われる参議院茨城県選挙区選出議員選挙において、公職選挙法（昭和 25 年法律第 100 号）第 144 条の 2 第 1 項の規定によるポスター掲示場に同法第 143 条第 1 項第 4 号の 3 及び第 5 号のポスターを掲示することができる日を同法第 144 条の 2 第 5 項の規定に基づき次のとおり定める。

令和元年 7 月 4 日

茨城県選挙管理委員会委員長 荒川 誠 司

ポスター掲示場に掲示することができる日 令和元年 7 月 4 日

茨城県選挙管理委員会告示第 22 号

地方自治法（昭和 22 年法律第 67 号）及び地方教育行政の組織及び運営に関する法律（昭和 31 年法律第 162 号）の規定に基づく直接請求の場合における連署を要すべき県議会議員及び知事の選挙権を有する者の法定数は、次のとおりである。

令和元年 7 月 4 日

茨城県選挙管理委員会委員長 荒川 誠 司

- 1 地方自治法第 74 条第 1 項の規定による県条例の制定又は改廃の請求に連署を要する選挙権を有する者の総数の 50 分の 1 の数
48,966 人
- 2 地方自治法第 75 条第 1 項の規定による県の事務の執行に関する監査の請求に連署を要する選挙権を有する者の総数の 50 分の 1 の数
48,966 人
- 3 地方自治法第 76 条第 1 項の規定による県議会の解散の請求に連署を要する選挙権を有する者の総数の 3 分の 1 の数（その総数が 40 万を超え 80 万以下の場合にあってはその 40 万を超える数に 6 分の 1 を乗じて得た数と 40 万に 3 分の 1 を乗じて得た数とを合算して得た数、その総数が 80 万を超える場合にあってはその 80 万を超える数に 8 分の 1 を乗じて得た数と 40 万に 6 分の 1 を乗じて得た数と 40 万に 3 分の 1 を乗じて得た数とを合算して得た数）
406,033 人
- 4 地方自治法第 80 条第 1 項の規定による県議会議員の解職の請求に連署を要する選挙権を有する者の総数の 3 分の 1 の数（その総数が 40 万を超え 80 万以下の場合にあってはその 40 万を超える数に 6 分の 1 を乗じて得た数と 40 万に 3 分の 1 を乗じて得た数とを合算して得た数、その総数が 80 万を超える場合にあってはその 80 万を超える数に 8 分の 1 を乗じて得た数と 40 万に 6 分の 1 を乗じて得た数と 40 万に 3 分の 1 を乗じて得た数とを合算して得た数）

水戸市・城里町選挙区	81,773人
日立市選挙区	51,364人
土浦市選挙区	39,691人
古河市選挙区	39,874人
石岡市選挙区	21,366人
結城市選挙区	14,117人
龍ヶ崎市・利根町選挙区	26,373人
下妻市選挙区	11,809人
常総市・八千代町選挙区	22,670人
常陸太田市・大子町選挙区	20,407人
高萩市・北茨城市選挙区	20,820人
笠間市選挙区	21,624人
取手市選挙区	30,695人
牛久市選挙区	23,612人
つくば市選挙区	61,687人
ひたちなか市選挙区	44,215人
鹿嶋市選挙区	18,986人
潮来市・行方市選挙区	17,904人
守谷市選挙区	18,281人
常陸大宮市選挙区	12,167人
那珂市選挙区	15,574人
筑西市選挙区	29,285人
坂東市・五霞町・境町選挙区	24,087人
稲敷市・河内町選挙区	14,417人
かすみがうら市選挙区	11,731人
桜川市選挙区	11,999人
神栖市選挙区	25,923人
鉾田市・茨城町・大洗町選挙区	27,378人
つくばみらい市選挙区	14,101人
小美玉市選挙区	14,101人
東海村選挙区	10,476人
美浦村・阿見町選挙区	17,592人

5 地方自治法第81条第1項の規定による知事の解職の請求に連署を要する選挙権を有する者の総数の3分の1の数（その総数が40万を超え80万以下の場合にあってはその40万を超える数に6分の1を乗じて得た数と40万に3分の1を乗じて得た数とを合算して得た数、その総数が80万を超える場合にあってはその80万を超える数に8分の1を乗じて得た数と40万に6分の1を乗じて得た数と40万に3分の1を乗じて得た数とを合算して得た数）

406,033人

6 地方自治法第86条第1項の規定による副知事、県選挙管理委員、県監査委員又は県公安委員会の委員の解職の請求に連署を要する選挙権を有する者の総数の3分の1の数（その総数が40万を超え80万以下の

場合にあつてはその40万を超える数に6分の1を乗じて得た数と40万に3分の1を乗じて得た数とを合算して得た数、その総数が80万を超える場合にあつてはその80万を超える数に8分の1を乗じて得た数と40万に6分の1を乗じて得た数と40万に3分の1を乗じて得た数とを合算して得た数)

406,033人

7 地方教育行政の組織及び運営に関する法律第8条第1項の規定による県教育委員会の教育長又は委員の解職の請求に連署を要する選挙権を有する者の総数の3分の1の数(その総数が40万を超え80万以下の場合にあつてはその40万を超える数に6分の1を乗じて得た数と40万に3分の1を乗じて得た数とを合算して得た数、その総数が80万を超える場合にあつてはその80万を超える数に8分の1を乗じて得た数と40万に6分の1を乗じて得た数と40万に3分の1を乗じて得た数とを合算して得た数)

406,033人

茨城県選挙管理委員会告示第23号

令和元年7月21日に行われる参議院茨城県選挙区選出議員選挙における選挙運動費用の最高制限額は、公職選挙法(昭和25年法律第100号)第194条並びに公職選挙法施行令(昭和25年政令第89号)第127条第1項及び第128条の規定により次のとおりである。

令和元年7月4日

茨城県選挙管理委員会委員長 荒川 誠 司

候補者1人についての選挙運動費用の制限額 48,182,700円

茨城県選挙管理委員会告示第24号

令和元年7月21日に行われた参議院茨城県選挙区選出議員選挙において当選した者の住所及び氏名は、次のとおりである。

令和元年7月24日

茨城県選挙管理委員会委員長 荒川 誠 司

住 所	氏 名
茨城県水戸市五軒町2丁目1番10-705号レーベンハイム五軒町レジデンス	上 月 良 祐
茨城県銚田市台濁沢804番地1	小 沼 巧

(2) 選挙長告示

選挙長告示第1号

令和元年7月21日に行われる参議院茨城県選挙区選出議員選挙における選挙長の事務を行う場所を次のとおり定める。

令和元年7月4日

参議院茨城県選挙区選出議員選挙選挙長 荒川 誠 司

茨城県庁 茨城県選挙管理委員会事務室

(ただし、選挙期日の公示日は、茨城県庁講堂)

選挙長告示第2号

令和元年7月21日に行われる参議院茨城県選挙区選出議員選挙において、選挙立会人となるべき者が10人を超えた場合又は同一の政党その他の政治団体に属する候補者の届出にかかる者が3人以上となった場合のくじを行う場所及び日時を次のとおり定める。

令和元年7月4日

参議院茨城県選挙区選出議員選挙選挙長 荒川 誠 司

1 場 所 茨城県庁

2 日 時 令和元年7月19日 午前10時

選挙長告示第3号

令和元年7月21日に行われる参議院茨城県選挙区選出議員選挙について、次のとおり候補者の届出があった。

令和元年7月4日

参議院茨城県選挙区選出議員選挙選挙長 荒川 誠 司

受理 番号	届 出 年月日	本籍	住所	職業	党派	氏名	性別	生年月日	届出 の別
					一のウェブサイト等のアドレス				
1	令和元年 7月4日	東京都	東京都江戸川区 北小岩4丁目38 番16号クワトロ 北小岩101	自営業	NHKから 国民を守る党	<small>たなか けん</small> 田中 健	男	昭和41年 1月6日	本人 届出
					http://nhkkara.jp/				
2	令和元年 7月4日	茨城県	茨城県那珂市北 酒出137番地	農業	日本維新の会	<small>うみの</small> 海野 とおる	男	昭和24年 6月10日	本人 届出
					https://uminotooru.jimdofree.com/				
3	令和元年 7月4日	茨城県	茨城県鉾田市台 濁沢804番地1	政党役員	立憲民主党	おぬま たくみ	男	昭和60年 12月21日	本人 届出
					https://www.onumatakumi.com				
4	令和元年 7月4日	茨城県	茨城県水戸市堀 町1147番地の 146	政党役員	日本共産党	<small>おおうち こ</small> 大内 くみ子	女	昭和24年 8月14日	本人 届出
					http://ibjcp.gr.jp/				
5	令和元年 7月4日	茨城県	茨城県水戸市五 軒町2丁目1番 10-705号レーベ ンハイム五軒町 レジデンス	参議院 議員	自由民主党	<small>こうづき</small> 上月 りょうすけ	男	昭和37年 12月26日	本人 届出
					http://www.kouzuki-r.com/				

(3) 選挙分会長告示

選挙分会長告示第1号

令和元年7月21日に行われる参議院比例代表選出議員選挙における選挙分会長の事務を行う場所を次のとおり定める。

令和元年7月4日

参議院比例代表選出議員選挙茨城県選挙分会長 小林 彰

茨城県庁 茨城県選挙管理委員会事務室

(ただし、選挙期日の公示日は、茨城県庁講堂)

選挙分会長告示第2号

令和元年7月21日に行われる参議院比例代表選出議員選挙において、選挙立会人となるべき者が10人を超えた場合のくじを行う場所及び日時を次のとおり定める。

令和元年7月4日

参議院比例代表選出議員選挙茨城県選挙分会長 小林 彰

1 場 所 茨城県庁

2 日 時 令和元年7月19日 午前10時30分

Ⅱ 参議院茨城県選挙区選出議員選挙

Ⅱ 参議院茨城県選挙区選出議員選挙

1 候補者

(1) 候補者

受理番号	届出年月日	本籍	住所	職業	党派	候補者氏名 (戸籍名)	性別	生年月日 (年齢)	届出の別	新元の別	
					一のウェブサイト等のアドレス						
1	令和元年 7月4日	東京都	東京都江戸川区 北小岩4丁目 38番16号クワ トロ北小岩101	自営業	NHKから 国民を守る党	たなか けん 田中 健	男	昭和41年 1月6日 (53歳)	本人	新	
					http://nhkkara.jp/						
2	令和元年 7月4日	茨城県	茨城県那珂市北 酒出137番地	農業	日本維新の 会	うみの 海野 とおる (海野 徹)	男	昭和24年 6月10日 (70歳)	本人	新	
					https://uminotooru.jimdofree.com/						
3	令和元年 7月4日	茨城県	茨城県銚田市台 濁沢804番地1	政党役員	立憲民主党	おぬま たくみ (小沼 巧)	男	昭和60年 12月21日 (33歳)	本人	新	
					https://www.onumatakumi.com						
4	令和元年 7月4日	茨城県	茨城県水戸市堀 町1147番地の 146	政党役員	日本共産党	おおうち 大内 くみ子 (大内 久美子)	女	昭和24年 8月14日 (69歳)	本人	新	
					http://ibjcp.gr.jp/						
5	令和元年 7月4日	茨城県	茨城県水戸市五 軒町2丁目1番 10-705号レー ベンハイム五軒 町レジデンス	参議院議員	自由民主党	こうづき 上月 りょうすけ (上月 良祐)	男	昭和37年 12月26日 (56歳)	本人	現	
					http://www.kouzuki-r.com/						

(2) 候補者の届出

立候補届出期間中に届 出をした候補者の数			左記の期間中に死亡 し、辞退し又は却下さ れた者の数			立候補届 出締切日 現在にお ける候 補者 の数 (A)-(B)	立候補届出日経過後に 死亡し、辞退し又は却 下された者の数			補充立候補届出期間中 に届出をした候補者の 数			差 引 合 計 (C)-(D) +(E)
(A)			(B)			(C)	(D)			(E)			(F)
自ら届 出をし た候 補者 の数	推薦届 出によ る候 補者 の数	計	死 亡	辞 退	却 下	自ら届 出をし た候 補者 の数	死 亡	辞 退	却 下	自ら届 出をし た候 補者 の数	推薦届 出によ る候 補者 の数	計	
5	—	5	—	—	—	5	—	—	—	—	—	—	5

(3) 党派別男女別新現元別候補者数

		候補者数																										
		自由民主党			立憲民主党			国民民主党			公明党			日本維新の会			日本共産党			社会民主党			れいわ新選組					
		新	現	元計	新	現	元計	新	現	元計	新	現	元計	新	現	元計	新	現	元計	新	現	元計	新	現	元計	新	現	元計
男		1		1	1		1			0			0	1		1			0			0			0			0
女				0			0			0			0			0	1		1			0			0			0

		候補者数																											
		NHKから国民を守る党			オリーブの木			幸福実現党			労働の解放を目指す労働者党			安楽死制度を考える会			諸派			無所属			合計						
		新	現	元計	新	現	元計	新	現	元計	新	現	元計	新	現	元計	新	現	元計	新	現	元計	新	現	元計	新	現	元計	
男	1			1			0			0			0			0			0			0			0	3	1	0	4
女				0			0			0			0			0			0			0			0	0	1	0	1

(4) 職業別候補者数

教育家	宗教家	商業	鉱工業	農林業	水産業	弁護士 (弁護士を含む)	会計士 (税理士を含む)	医師 (歯科医を含む)	薬剤師	著述業	出版業	記者	会社員 (重役を含む)	政党役員	団体役員	参議院議員	その他の職業	無職	合計
-	-	-	-	1	-	-	-	-	-	-	-	-	-	2	-	1	1	-	5

(5) 年齢段階別候補者数

30歳以上 35歳未満	35歳以上 40歳未満	40歳以上 45歳未満	45歳以上 50歳未満	50歳以上 55歳未満	55歳以上 60歳未満	60歳以上 65歳未満	65歳以上 70歳未満	70歳以上	合計	最高年齢	最低年齢	平均年齢
1	-	-	-	1	1	-	1	1	5	70	33	57

2 当選人

選挙会年月日	当選告示年月日	当選証書付与年月日	当選人の 得票数	住所	氏名
令和元年7月24日	令和元年7月24日	令和元年7月24日	507,260票	茨城県水戸市五軒町2丁目1番 10-705号レーベンハイム五軒町 レジデンス	上月 良祐
令和元年7月24日	令和元年7月24日	令和元年7月24日	237,614票	茨城県鉾田市台濁沢804番地1	小沼 巧

3 投 票

(1) 投票状況

ア(ア) 市町村別(国内+在外)

市町村名	選挙当日の有権者数			投 票 者 数		
	男	女	計	男	女	計
県 計	1,210,963	1,220,568	2,431,531	554,301	540,279	1,094,580
市 計	1,098,685	1,107,700	2,206,385	501,568	488,747	990,315
町 村 計	112,278	112,868	225,146	52,733	51,532	104,265
水 戸 市	109,752	116,276	226,028	50,182	51,548	101,730
日 立 市	76,467	76,522	152,989	34,336	33,514	67,850
土 浦 市	58,659	59,401	118,060	25,835	25,949	51,784
古 河 市	59,607	59,333	118,940	23,905	23,401	47,306
石 岡 市	31,506	32,201	63,707	14,021	13,643	27,664
結 城 市	20,957	21,134	42,091	8,651	8,409	17,060
龍 ヶ 崎 市	31,966	32,464	64,430	14,717	14,355	29,072
下 妻 市	17,657	17,545	35,202	7,727	7,394	15,121
常 総 市	24,792	25,039	49,831	10,885	10,549	21,434
常 陸 太 田 市	22,337	23,300	45,637	11,542	11,264	22,806
高 萩 市	12,141	12,506	24,647	5,730	5,782	11,512
北 茨 城 市	18,650	18,796	37,446	8,176	8,117	16,293
笠 間 市	31,536	32,953	64,489	14,837	14,948	29,785
取 手 市	45,061	46,778	91,839	21,693	21,246	42,939
牛 久 市	34,686	35,699	70,385	17,140	16,716	33,856
つ く ば 市	92,514	90,773	183,287	44,319	42,097	86,416
ひ たち な か 市	66,194	65,371	131,565	31,188	29,630	60,818
鹿 嶋 市	29,207	27,360	56,567	13,023	12,411	25,434
潮 来 市	11,856	12,082	23,938	5,477	5,326	10,803
守 谷 市	27,279	27,238	54,517	14,493	13,950	28,443
常 陸 大 宮 市	17,952	18,313	36,265	9,411	9,058	18,469
那 珂 市	22,660	23,781	46,441	11,453	11,561	23,014
筑 西 市	43,323	44,058	87,381	19,094	18,197	37,291
坂 東 市	22,312	21,700	44,012	9,457	8,987	18,444
稲 敷 市	17,564	17,586	35,150	7,938	7,715	15,653
か す み が う ら 市	17,631	17,351	34,982	8,197	7,837	16,034
桜 川 市	17,644	18,222	35,866	8,136	8,070	16,206
神 栖 市	39,888	37,330	77,218	15,662	14,812	30,474
行 方 市	14,632	14,790	29,422	6,456	5,929	12,385
鉾 田 市	20,185	19,901	40,086	8,634	8,022	16,656
つ く ば み ら い 市	21,004	21,041	42,045	9,933	9,646	19,579
小 美 玉 市	21,066	20,856	41,922	9,320	8,664	17,984
茨 城 町	13,705	13,922	27,627	5,554	5,366	10,920
大 洗 町	6,897	7,051	13,948	3,345	3,322	6,667
城 里 町	8,447	8,742	17,189	3,946	3,991	7,937
東 海 村	15,646	15,554	31,200	8,045	7,613	15,658
大 子 町	7,449	7,768	15,217	4,260	4,145	8,405
美 浦 村	6,621	6,214	12,835	2,818	2,960	5,778
阿 見 町	19,601	19,768	39,369	9,411	9,276	18,687
河 内 町	3,874	3,997	7,871	1,721	1,716	3,437
八 千 代 町	8,983	8,844	17,827	4,099	3,916	8,015
五 霞 町	3,708	3,671	7,379	1,708	1,590	3,298
境 町	10,393	10,087	20,480	4,183	4,043	8,226
利 根 町	6,954	7,250	14,204	3,643	3,594	7,237

棄 権 者 数			投 票 率		
男	女	計	男	女	計
656,662	680,289	1,336,951	45.77%	44.26%	45.02%
597,117	618,953	1,216,070	45.65%	44.12%	44.88%
59,545	61,336	120,881	46.97%	45.66%	46.31%
59,570	64,728	124,298	45.72%	44.33%	45.01%
42,131	43,008	85,139	44.90%	43.80%	44.35%
32,824	33,452	66,276	44.04%	43.68%	43.86%
35,702	35,932	71,634	40.10%	39.44%	39.77%
17,485	18,558	36,043	44.50%	42.37%	43.42%
12,306	12,725	25,031	41.28%	39.79%	40.53%
17,249	18,109	35,358	46.04%	44.22%	45.12%
9,930	10,151	20,081	43.76%	42.14%	42.95%
13,907	14,490	28,397	43.91%	42.13%	43.01%
10,795	12,036	22,831	51.67%	48.34%	49.97%
6,411	6,724	13,135	47.20%	46.23%	46.71%
10,474	10,679	21,153	43.84%	43.18%	43.51%
16,699	18,005	34,704	47.05%	45.36%	46.19%
23,368	25,532	48,900	48.14%	45.42%	46.75%
17,546	18,983	36,529	49.41%	46.82%	48.10%
48,195	48,676	96,871	47.91%	46.38%	47.15%
35,006	35,741	70,747	47.12%	45.33%	46.23%
16,184	14,949	31,133	44.59%	45.36%	44.96%
6,379	6,756	13,135	46.20%	44.08%	45.13%
12,786	13,288	26,074	53.13%	51.22%	52.17%
8,541	9,255	17,796	52.42%	49.46%	50.93%
11,207	12,220	23,427	50.54%	48.61%	49.56%
24,229	25,861	50,090	44.07%	41.30%	42.68%
12,855	12,713	25,568	42.39%	41.41%	41.91%
9,626	9,871	19,497	45.19%	43.87%	44.53%
9,434	9,514	18,948	46.49%	45.17%	45.84%
9,508	10,152	19,660	46.11%	44.29%	45.18%
24,226	22,518	46,744	39.26%	39.68%	39.46%
8,176	8,861	17,037	44.12%	40.09%	42.09%
11,551	11,879	23,430	42.77%	40.31%	41.55%
11,071	11,395	22,466	47.29%	45.84%	46.57%
11,746	12,192	23,938	44.24%	41.54%	42.90%
8,151	8,556	16,707	40.53%	38.54%	39.53%
3,552	3,729	7,281	48.50%	47.11%	47.80%
4,501	4,751	9,252	46.71%	45.65%	46.17%
7,601	7,941	15,542	51.42%	48.95%	50.19%
3,189	3,623	6,812	57.19%	53.36%	55.23%
3,803	3,254	7,057	42.56%	47.63%	45.02%
10,190	10,492	20,682	48.01%	46.92%	47.47%
2,153	2,281	4,434	44.42%	42.93%	43.67%
4,884	4,928	9,812	45.63%	44.28%	44.96%
2,000	2,081	4,081	46.06%	43.31%	44.69%
6,210	6,044	12,254	40.25%	40.08%	40.17%
3,311	3,656	6,967	52.39%	49.57%	50.95%

ア(イ) 市町村別(在外)

市町村名	選挙当日の有権者数			投票者数		
	男	女	計	男	女	計
県計	690	864	1,554	152	159	311
市計	642	796	1,438	143	148	291
町村計	48	68	116	9	11	20
水戸市	52	86	138	13	13	26
日立市	42	41	83	7	6	13
土浦市	34	47	81	4	8	12
古河市	17	30	47	4	7	11
石岡市	15	13	28	2	1	3
結城市	8	17	25	2	5	7
龍ヶ崎市	15	24	39	4	6	10
下妻市	2	7	9	1	2	3
常総市	15	21	36	4	2	6
常陸太田市	11	19	30	1	2	3
高萩市	6	5	11	0	1	1
北茨城市	12	7	19	6	1	7
笠間市	14	24	38	2	1	3
取手市	45	47	92	12	12	24
牛久市	30	29	59	8	7	15
つくば市	135	147	282	32	28	60
ひたちなか市	38	39	77	9	13	22
鹿嶋市	10	12	22	4	1	5
潮来市	2	4	6	1	1	2
守谷市	25	28	53	6	7	13
常陸大宮市	5	16	21	0	3	3
那珂市	7	15	22	0	3	3
筑西市	20	18	38	3	2	5
坂東市	6	13	19	1	0	1
稲敷市	11	15	26	2	2	4
かすみがうら市	11	11	22	3	1	4
桜川市	4	8	12	1	0	1
神栖市	19	17	36	4	4	8
行方市	5	5	10	0	1	1
鉾田市	7	7	14	0	0	0
つくばみらい市	13	11	24	6	6	12
小美玉市	6	13	19	1	2	3
茨城町	4	8	12	1	1	2
大洗町	4	4	8	0	1	1
城里町	1	3	4	0	0	0
東海村	14	9	23	3	2	5
大子町	1	8	9	0	0	0
美浦村	4	4	8	1	0	1
阿見町	6	9	15	2	4	6
河内町	1	2	3	0	0	0
八千代町	3	0	3	0	0	0
五霞町	0	2	2	0	1	1
境町	5	7	12	0	1	1
利根町	5	12	17	2	1	3

棄権者数			投票率		
男	女	計	男	女	計
538	705	1,243	22.03%	18.40%	20.01%
499	648	1,147	22.27%	18.59%	20.24%
39	57	96	18.75%	16.18%	17.24%
39	73	112	25.00%	15.12%	18.84%
35	35	70	16.67%	14.63%	15.66%
30	39	69	11.76%	17.02%	14.81%
13	23	36	23.53%	23.33%	23.40%
13	12	25	13.33%	7.69%	10.71%
6	12	18	25.00%	29.41%	28.00%
11	18	29	26.67%	25.00%	25.64%
1	5	6	50.00%	28.57%	33.33%
11	19	30	26.67%	9.52%	16.67%
10	17	27	9.09%	10.53%	10.00%
6	4	10	0.00%	20.00%	9.09%
6	6	12	50.00%	14.29%	36.84%
12	23	35	14.29%	4.17%	7.89%
33	35	68	26.67%	25.53%	26.09%
22	22	44	26.67%	24.14%	25.42%
103	119	222	23.70%	19.05%	21.28%
29	26	55	23.68%	33.33%	28.57%
6	11	17	40.00%	8.33%	22.73%
1	3	4	50.00%	25.00%	33.33%
19	21	40	24.00%	25.00%	24.53%
5	13	18	0.00%	18.75%	14.29%
7	12	19	0.00%	20.00%	13.64%
17	16	33	15.00%	11.11%	13.16%
5	13	18	16.67%	0.00%	5.26%
9	13	22	18.18%	13.33%	15.38%
8	10	18	27.27%	9.09%	18.18%
3	8	11	25.00%	0.00%	8.33%
15	13	28	21.05%	23.53%	22.22%
5	4	9	0.00%	20.00%	10.00%
7	7	14	0.00%	0.00%	0.00%
7	5	12	46.15%	54.55%	50.00%
5	11	16	16.67%	15.38%	15.79%
3	7	10	25.00%	12.50%	16.67%
4	3	7	0.00%	25.00%	12.50%
1	3	4	0.00%	0.00%	0.00%
11	7	18	21.43%	22.22%	21.74%
1	8	9	0.00%	0.00%	0.00%
3	4	7	25.00%	0.00%	12.50%
4	5	9	33.33%	44.44%	40.00%
1	2	3	0.00%	0.00%	0.00%
3	0	3	0.00%	0.00%	0.00%
0	1	1	0.00%	50.00%	50.00%
5	6	11	0.00%	14.29%	8.33%
3	11	14	40.00%	8.33%	17.65%

イ（ア）投票者の内訳（普通，期日前，不在者）（国内＋在外）

市町村名	投 票					
	普通，在外（公館，郵便等，投票所）投票			期 日 前 投 票		
	男	女	計	男	女	計
県 計	346,164	312,454	658,618	205,005	224,303	429,308
市 計	312,820	282,365	595,185	185,883	203,138	389,021
町 村 計	33,344	30,089	63,433	19,122	21,165	40,287
水 戸 市	31,459	30,604	62,063	18,370	20,570	38,940
日 立 市	19,971	17,150	37,121	14,127	16,160	30,287
土 浦 市	15,542	13,893	29,435	10,143	11,848	21,991
古 河 市	15,354	13,693	29,047	8,434	9,574	18,008
石 岡 市	8,087	7,099	15,186	5,827	6,396	12,223
結 城 市	5,893	5,381	11,274	2,689	2,933	5,622
龍 ヶ 崎 市	9,723	8,955	18,678	4,930	5,342	10,272
下 妻 市	4,124	3,500	7,624	3,583	3,873	7,456
常 総 市	6,513	5,713	12,226	4,331	4,798	9,129
常 陸 太 田 市	5,892	5,063	10,955	5,611	6,182	11,793
高 萩 市	3,623	3,320	6,943	2,052	2,416	4,468
北 茨 城 市	4,431	3,930	8,361	3,673	4,097	7,770
笠 間 市	8,840	8,143	16,983	5,908	6,682	12,590
取 手 市	14,853	13,738	28,591	6,756	7,397	14,153
牛 久 市	10,857	9,942	20,799	6,219	6,703	12,922
つ く ば 市	29,631	26,437	56,068	14,466	15,427	29,893
ひ たち な か 市	21,306	19,549	40,855	9,687	9,926	19,613
鹿 嶋 市	7,012	6,168	13,180	5,898	6,130	12,028
潮 来 市	3,079	2,738	5,817	2,363	2,567	4,930
守 谷 市	11,057	10,446	21,503	3,408	3,453	6,861
常 陸 大 宮 市	5,249	4,455	9,704	4,099	4,544	8,643
那 珂 市	6,791	6,437	13,228	4,586	5,016	9,602
筑 西 市	11,873	10,538	22,411	7,132	7,572	14,704
坂 東 市	5,868	5,086	10,954	3,549	3,852	7,401
稲 敷 市	4,804	4,229	9,033	3,100	3,452	6,552
か す み が う ら 市	5,097	4,416	9,513	3,041	3,356	6,397
桜 川 市	4,509	4,013	8,522	3,578	3,989	7,567
神 栖 市	10,851	9,740	20,591	4,731	4,946	9,677
行 方 市	3,665	3,073	6,738	2,758	2,779	5,537
鉾 田 市	4,184	3,400	7,584	4,399	4,510	8,909
つ く ば み ら い 市	6,760	6,229	12,989	3,130	3,361	6,491
小 美 玉 市	5,922	5,287	11,209	3,305	3,287	6,592
茨 城 町	3,115	2,715	5,830	2,406	2,604	5,010
大 洗 町	1,901	1,742	3,643	1,432	1,559	2,991
城 里 町	2,313	2,130	4,443	1,617	1,843	3,460
東 海 村	5,170	4,581	9,751	2,842	2,997	5,839
大 子 町	2,530	2,251	4,781	1,673	1,816	3,489
美 浦 村	1,610	1,452	3,062	1,177	1,498	2,675
阿 見 町	6,586	6,300	12,886	2,785	2,947	5,732
河 内 町	1,262	1,152	2,414	454	558	1,012
八 千 代 町	2,624	2,198	4,822	1,465	1,714	3,179
五 霞 町	1,195	1,069	2,264	510	520	1,030
境 町	2,708	2,401	5,109	1,465	1,631	3,096
利 根 町	2,330	2,098	4,428	1,296	1,478	2,774

者 数						投票者のうち		
不在者投票			投票者数計			仮投票	不在者投票	
男	女	計	男	女	計		不受理	拒否
3,132	3,522	6,654	554,301	540,279	1,094,580	1	3	0
2,865	3,244	6,109	501,568	488,747	990,315	1	3	0
267	278	545	52,733	51,532	104,265	0	0	0
353	374	727	50,182	51,548	101,730	0	0	0
238	204	442	34,336	33,514	67,850	0	0	0
150	208	358	25,835	25,949	51,784	0	0	0
117	134	251	23,905	23,401	47,306	0	0	0
107	148	255	14,021	13,643	27,664	0	0	0
69	95	164	8,651	8,409	17,060	0	0	0
64	58	122	14,717	14,355	29,072	0	0	0
20	21	41	7,727	7,394	15,121	0	0	0
41	38	79	10,885	10,549	21,434	0	0	0
39	19	58	11,542	11,264	22,806	0	0	0
55	46	101	5,730	5,782	11,512	0	0	0
72	90	162	8,176	8,117	16,293	1	0	0
89	123	212	14,837	14,948	29,785	0	0	0
84	111	195	21,693	21,246	42,939	0	0	0
64	71	135	17,140	16,716	33,856	0	1	0
222	233	455	44,319	42,097	86,416	0	0	0
195	155	350	31,188	29,630	60,818	0	0	0
113	113	226	13,023	12,411	25,434	0	0	0
35	21	56	5,477	5,326	10,803	0	0	0
28	51	79	14,493	13,950	28,443	0	1	0
63	59	122	9,411	9,058	18,469	0	0	0
76	108	184	11,453	11,561	23,014	0	0	0
89	87	176	19,094	18,197	37,291	0	0	0
40	49	89	9,457	8,987	18,444	0	0	0
34	34	68	7,938	7,715	15,653	0	0	0
59	65	124	8,197	7,837	16,034	0	1	0
49	68	117	8,136	8,070	16,206	0	0	0
80	126	206	15,662	14,812	30,474	0	0	0
33	77	110	6,456	5,929	12,385	0	0	0
51	112	163	8,634	8,022	16,656	0	0	0
43	56	99	9,933	9,646	19,579	0	0	0
93	90	183	9,320	8,664	17,984	0	0	0
33	47	80	5,554	5,366	10,920	0	0	0
12	21	33	3,345	3,322	6,667	0	0	0
16	18	34	3,946	3,991	7,937	0	0	0
33	35	68	8,045	7,613	15,658	0	0	0
57	78	135	4,260	4,145	8,405	0	0	0
31	10	41	2,818	2,960	5,778	0	0	0
40	29	69	9,411	9,276	18,687	0	0	0
5	6	11	1,721	1,716	3,437	0	0	0
10	4	14	4,099	3,916	8,015	0	0	0
3	1	4	1,708	1,590	3,298	0	0	0
10	11	21	4,183	4,043	8,226	0	0	0
17	18	35	3,643	3,594	7,237	0	0	0

イ(イ) 投票者の内訳 (普通, 期日前, 不在者) (在外)

市町村名	投 票					
	公館・郵便等・投票所投票			期 日 前 投 票		
	男	女	計	男	女	計
県 計	146	150	296	5	8	13
市 計	137	140	277	5	8	13
町 村 計	9	10	19	0	0	0
水 戸 市	13	13	26	0	0	0
日 立 市	7	6	13	0	0	0
土 浦 市	4	7	11	0	1	1
古 河 市	4	6	10	0	1	1
石 岡 市	2	1	3	0	0	0
結 城 市	2	5	7	0	0	0
龍 ヶ 崎 市	4	5	9	0	1	1
下 妻 市	1	2	3	0	0	0
常 総 市	4	2	6	0	0	0
常 陸 太 田 市	1	2	3	0	0	0
高 萩 市	0	1	1	0	0	0
北 茨 城 市	6	1	7	0	0	0
笠 間 市	2	1	3	0	0	0
取 手 市	11	11	22	1	1	2
牛 久 市	7	7	14	1	0	1
つ く ば 市	30	26	56	2	2	4
ひ たち な か 市	9	13	22	0	0	0
鹿 嶋 市	4	1	5	0	0	0
潮 来 市	0	0	0	0	1	1
守 谷 市	6	7	13	0	0	0
常 陸 大 宮 市	0	3	3	0	0	0
那 珂 市	0	2	2	0	1	1
筑 西 市	3	2	5	0	0	0
坂 東 市	1	0	1	0	0	0
稲 敷 市	1	2	3	1	0	1
か す み が う ら 市	3	1	4	0	0	0
桜 川 市	1	0	1	0	0	0
神 栖 市	4	4	8	0	0	0
行 方 市	0	1	1	0	0	0
銚 田 市	0	0	0	0	0	0
つ く ば み ら い 市	6	6	12	0	0	0
小 美 玉 市	1	2	3	0	0	0
茨 城 町	1	1	2	0	0	0
大 洗 町	0	1	1	0	0	0
城 里 町	0	0	0	0	0	0
東 海 村	3	2	5	0	0	0
大 子 町	0	0	0	0	0	0
美 浦 村	1	0	1	0	0	0
阿 見 町	2	4	6	0	0	0
河 内 町	0	0	0	0	0	0
八 千 代 町	0	0	0	0	0	0
五 霞 町	0	1	1	0	0	0
境 町	0	0	0	0	0	0
利 根 町	2	1	3	0	0	0

者 数						投票者のうち		
不在者投票			投票者数計			仮投票	不在者投票	
男	女	計	男	女	計		不受理	拒否
1	1	2	152	159	311	0	0	0
1	0	1	143	148	291	0	0	0
0	1	1	9	11	20	0	0	0
0	0	0	13	13	26	0	0	0
0	0	0	7	6	13	0	0	0
0	0	0	4	8	12	0	0	0
0	0	0	4	7	11	0	0	0
0	0	0	2	1	3	0	0	0
0	0	0	2	5	7	0	0	0
0	0	0	4	6	10	0	0	0
0	0	0	1	2	3	0	0	0
0	0	0	4	2	6	0	0	0
0	0	0	1	2	3	0	0	0
0	0	0	0	1	1	0	0	0
0	0	0	6	1	7	0	0	0
0	0	0	2	1	3	0	0	0
0	0	0	12	12	24	0	0	0
0	0	0	8	7	15	0	0	0
0	0	0	32	28	60	0	0	0
0	0	0	9	13	22	0	0	0
0	0	0	4	1	5	0	0	0
1	0	1	1	1	2	0	0	0
0	0	0	6	7	13	0	0	0
0	0	0	0	3	3	0	0	0
0	0	0	0	3	3	0	0	0
0	0	0	3	2	5	0	0	0
0	0	0	1	0	1	0	0	0
0	0	0	2	2	4	0	0	0
0	0	0	3	1	4	0	0	0
0	0	0	1	0	1	0	0	0
0	0	0	4	4	8	0	0	0
0	0	0	0	1	1	0	0	0
0	0	0	0	0	0	0	0	0
0	0	0	6	6	12	0	0	0
0	0	0	1	2	3	0	0	0
0	0	0	1	1	2	0	0	0
0	0	0	0	1	1	0	0	0
0	0	0	0	0	0	0	0	0
0	0	0	3	2	5	0	0	0
0	0	0	0	0	0	0	0	0
0	0	0	1	0	1	0	0	0
0	0	0	2	4	6	0	0	0
0	0	0	0	0	0	0	0	0
0	0	0	0	0	0	0	0	0
0	0	0	0	1	1	0	0	0
0	1	1	0	1	1	0	0	0
0	0	0	2	1	3	0	0	0

ウ(ア) 中間投票状況

市町村名	速報現在時 10:00						速報現在時		
	投票者数			投票率			投票者数		
	男	女	計	男	女	計	男	女	計
県計	90,144	66,449	156,593	7.45%	5.45%	6.44%	134,559	108,099	242,658
市計	80,620	59,190	139,810	7.34%	5.35%	6.34%	120,774	96,800	217,574
町村計	9,524	7,259	16,783	8.49%	6.44%	7.46%	13,785	11,299	25,084
水戸市	7,380	5,739	13,119	6.73%	4.94%	5.81%	11,162	9,473	20,635
日立市	6,146	4,476	10,622	8.04%	5.85%	6.95%	8,935	7,019	15,954
土浦市	3,738	2,594	6,332	6.38%	4.37%	5.37%	5,782	4,482	10,264
古河市	4,264	3,011	7,275	7.16%	5.08%	6.12%	6,200	4,888	11,088
石岡市	2,307	1,683	3,990	7.33%	5.23%	6.27%	3,418	2,662	6,080
結城市	1,907	1,469	3,376	9.10%	6.96%	8.03%	2,663	2,186	4,849
龍ヶ崎市	2,110	1,560	3,670	6.60%	4.81%	5.70%	3,352	2,706	6,058
下妻市	1,156	759	1,915	6.55%	4.33%	5.44%	1,715	1,266	2,981
常総市	1,585	1,091	2,676	6.40%	4.36%	5.37%	2,511	1,880	4,391
常陸太田市	2,318	1,707	4,025	10.38%	7.33%	8.83%	3,005	2,392	5,397
高萩市	861	657	1,518	7.10%	5.26%	6.16%	1,493	1,226	2,719
北茨城市	994	750	1,744	5.33%	3.99%	4.66%	1,655	1,374	3,029
笠間市	2,510	1,821	4,331	7.96%	5.53%	6.72%	3,734	3,096	6,830
取手市	3,458	2,492	5,950	7.68%	5.33%	6.49%	5,601	4,384	9,985
牛久市	2,497	1,878	4,375	7.21%	5.26%	6.22%	3,760	3,077	6,837
つくば市	7,275	5,646	12,921	7.88%	6.23%	7.06%	10,421	8,599	19,020
ひたちなか市	5,156	3,927	9,083	7.79%	6.01%	6.91%	7,600	6,238	13,838
鹿嶋市	1,910	1,450	3,360	6.54%	5.30%	5.94%	2,950	2,300	5,250
潮来市	813	582	1,395	6.86%	4.82%	5.83%	1,212	978	2,190
守谷市	2,021	1,509	3,530	7.42%	5.55%	6.48%	3,253	2,675	5,928
常陸大宮市	1,768	1,297	3,065	9.85%	7.09%	8.46%	2,541	1,977	4,518
那珂市	1,915	1,563	3,478	8.45%	6.58%	7.49%	2,922	2,521	5,443
筑西市	2,961	2,075	5,036	6.84%	4.71%	5.77%	4,495	3,549	8,044
坂東市	1,655	1,098	2,753	7.42%	5.06%	6.26%	2,406	1,808	4,214
稲敷市	1,031	693	1,724	5.87%	3.94%	4.91%	1,642	1,261	2,903
かすみがうら市	1,389	961	2,350	7.88%	5.54%	6.72%	2,082	1,561	3,643
桜川市	1,465	1,033	2,498	8.30%	5.67%	6.97%	2,068	1,662	3,730
神栖市	2,556	1,789	4,345	6.41%	4.80%	5.63%	4,160	3,277	7,437
行方市	1,027	725	1,752	7.02%	4.90%	5.96%	1,499	1,159	2,658
鉾田市	1,130	768	1,898	5.60%	3.86%	4.74%	1,681	1,260	2,941
つくばみらい市	1,566	1,157	2,723	7.46%	5.50%	6.48%	2,392	1,951	4,343
小美玉市	1,751	1,230	2,981	8.31%	5.90%	7.11%	2,464	1,913	4,377
茨城町	947	689	1,636	6.91%	4.95%	5.92%	1,318	1,020	2,338
大洗町	582	470	1,052	8.44%	6.67%	7.55%	842	710	1,552
城里町	728	578	1,306	8.62%	6.61%	7.60%	1,023	866	1,889
東海村	1,402	1,061	2,463	8.97%	6.83%	7.90%	2,047	1,652	3,699
大子町	897	754	1,651	12.04%	9.72%	10.86%	1,273	1,127	2,400
美浦村	469	362	831	7.09%	5.83%	6.48%	666	559	1,225
阿見町	1,657	1,288	2,945	8.46%	6.52%	7.48%	2,474	2,104	4,578
河内町	358	256	614	9.24%	6.41%	7.80%	491	399	890
八千代町	916	662	1,578	10.20%	7.49%	8.85%	1,248	955	2,203
五霞町	392	288	680	10.57%	7.85%	9.22%	559	439	998
境町	680	475	1,155	6.55%	4.71%	5.64%	1,006	789	1,795
利根町	496	376	872	7.14%	5.19%	6.15%	838	679	1,517

11:00			速報現在時 14:00					
投 票 率			投 票 者 数			投 票 率		
男	女	計	男	女	計	男	女	計
11.12%	8.86%	9.99%	226,862	194,828	421,690	18.75%	15.97%	17.35%
11.00%	8.75%	9.87%	204,383	175,514	379,897	18.61%	15.86%	17.23%
12.28%	10.02%	11.15%	22,479	19,314	41,793	20.03%	17.12%	18.57%
10.18%	8.15%	9.13%	19,418	17,902	37,320	17.70%	15.41%	16.52%
11.69%	9.18%	10.43%	14,441	12,042	26,483	18.90%	15.75%	17.32%
9.86%	7.55%	8.70%	10,180	8,676	18,856	17.36%	14.62%	15.98%
10.40%	8.24%	9.33%	10,334	8,765	19,099	17.34%	14.78%	16.06%
10.85%	8.27%	9.55%	5,674	4,721	10,395	18.02%	14.67%	16.32%
12.71%	10.35%	11.53%	4,168	3,629	7,797	19.90%	17.19%	18.54%
10.49%	8.34%	9.41%	5,933	5,142	11,075	18.57%	15.85%	17.20%
9.71%	7.22%	8.47%	2,818	2,329	5,147	15.96%	13.28%	14.63%
10.13%	7.51%	8.82%	4,288	3,548	7,836	17.31%	14.18%	15.74%
13.46%	10.27%	11.83%	4,401	3,642	8,043	19.71%	15.64%	17.64%
12.30%	9.81%	11.04%	2,595	2,270	4,865	21.38%	18.16%	19.75%
8.88%	7.31%	8.09%	2,803	2,451	5,254	15.04%	13.04%	14.04%
11.85%	9.40%	10.60%	6,189	5,421	11,610	19.63%	16.46%	18.01%
12.44%	9.38%	10.88%	9,767	8,425	18,192	21.70%	18.03%	19.83%
10.85%	8.63%	9.72%	6,523	5,623	12,146	18.82%	15.76%	17.27%
11.28%	9.49%	10.39%	18,181	15,558	33,739	19.68%	17.17%	18.44%
11.49%	9.55%	10.52%	12,985	11,329	24,314	19.63%	17.34%	18.49%
10.10%	8.41%	9.28%	4,890	4,150	9,040	16.75%	15.17%	15.99%
10.22%	8.10%	9.15%	2,047	1,778	3,825	17.27%	14.72%	15.98%
11.94%	9.83%	10.88%	6,250	5,547	11,797	22.93%	20.39%	21.66%
14.16%	10.81%	12.47%	3,778	3,072	6,850	21.05%	16.79%	18.90%
12.90%	10.61%	11.73%	4,717	4,236	8,953	20.82%	17.82%	19.29%
10.38%	8.06%	9.21%	7,675	6,559	14,234	17.72%	14.89%	16.30%
10.79%	8.34%	9.58%	3,951	3,243	7,194	17.71%	14.95%	16.35%
9.35%	7.18%	8.26%	2,849	2,322	5,171	16.23%	13.21%	14.72%
11.82%	9.00%	10.42%	3,415	2,818	6,233	19.38%	16.25%	17.83%
11.72%	9.12%	10.40%	3,229	2,768	5,997	18.30%	15.20%	16.73%
10.44%	8.79%	9.64%	7,399	6,320	13,719	18.57%	16.94%	17.78%
10.25%	7.84%	9.04%	2,473	2,038	4,511	16.91%	13.78%	15.34%
8.33%	6.33%	7.34%	2,791	2,168	4,959	13.83%	10.90%	12.38%
11.40%	9.28%	10.34%	4,205	3,649	7,854	20.03%	17.35%	18.69%
11.70%	9.18%	10.45%	4,016	3,373	7,389	19.07%	16.18%	17.63%
9.62%	7.33%	8.47%	2,166	1,761	3,927	15.81%	12.66%	14.22%
12.22%	10.07%	11.13%	1,347	1,169	2,516	19.54%	16.59%	18.05%
12.11%	9.91%	10.99%	1,595	1,417	3,012	18.88%	16.21%	17.53%
13.09%	10.63%	11.86%	3,559	2,991	6,550	22.77%	19.24%	21.01%
17.09%	14.52%	15.78%	1,870	1,640	3,510	25.11%	21.13%	23.08%
10.06%	9.00%	9.55%	1,039	922	1,961	15.70%	14.85%	15.29%
12.63%	10.65%	11.63%	4,147	3,685	7,832	21.16%	18.65%	19.90%
12.68%	9.99%	11.31%	783	676	1,459	20.22%	16.92%	18.54%
13.90%	10.80%	12.36%	1,853	1,512	3,365	20.63%	17.10%	18.88%
15.08%	11.97%	13.53%	855	740	1,595	23.06%	20.17%	21.62%
9.68%	7.83%	8.77%	1,738	1,470	3,208	16.73%	14.58%	15.67%
12.06%	9.38%	10.69%	1,527	1,331	2,858	21.97%	18.39%	20.15%

市町村名	速報現在時 16:00						速報現在時		
	投票者数			投票率			投票者数		
	男	女	計	男	女	計	男	女	計
県計	279,715	245,902	525,617	23.11%	20.16%	21.63%	321,381	288,030	609,411
市計	252,251	221,641	473,892	22.97%	20.02%	21.49%	290,416	260,295	550,711
町村計	27,464	24,261	51,725	24.47%	21.51%	22.99%	30,965	27,735	58,700
水戸市	24,402	23,124	47,526	22.24%	19.90%	21.04%	28,896	27,880	56,776
日立市	17,442	14,761	32,203	22.82%	19.30%	21.06%	18,811	16,069	34,880
土浦市	12,762	11,050	23,812	21.77%	18.62%	20.18%	14,967	13,333	28,300
古河市	12,747	11,059	23,806	21.39%	18.65%	20.02%	14,444	12,784	27,228
石岡市	6,874	5,902	12,776	21.83%	18.34%	20.06%	7,632	6,670	14,302
結城市	5,080	4,513	9,593	24.25%	21.37%	22.80%	5,659	5,137	10,796
龍ヶ崎市	7,393	6,598	13,991	23.14%	20.34%	21.73%	8,833	8,026	16,859
下妻市	3,418	2,860	6,278	19.36%	16.31%	17.84%	3,861	3,262	7,123
常総市	5,274	4,501	9,775	21.29%	17.99%	19.63%	6,217	5,435	11,652
常陸太田市	5,232	4,376	9,608	23.43%	18.80%	21.07%	5,769	4,924	10,693
高萩市	3,101	2,794	5,895	25.55%	22.35%	23.93%	3,510	3,205	6,715
北茨城市	3,471	3,039	6,510	18.62%	16.17%	17.39%	3,975	3,530	7,505
笠間市	7,557	6,805	14,362	23.97%	20.67%	22.28%	8,359	7,681	16,040
取手市	12,189	10,878	23,067	27.08%	23.28%	25.14%	13,821	12,593	26,414
牛久市	8,112	7,189	15,301	23.41%	20.15%	21.76%	9,632	8,691	18,323
つくば市	22,807	19,872	42,679	24.69%	21.93%	23.32%	27,315	24,237	51,552
ひたちなか市	15,954	14,256	30,210	24.12%	21.82%	22.98%	19,016	17,266	36,282
鹿嶋市	5,910	5,090	11,000	20.24%	18.61%	19.45%	6,640	5,840	12,480
潮来市	2,567	2,279	4,846	21.66%	18.87%	20.25%	2,907	2,582	5,489
守谷市	7,892	7,145	15,037	28.96%	26.26%	27.61%	9,370	8,722	18,092
常陸大宮市	4,515	3,792	8,307	25.16%	20.72%	22.92%	4,941	4,200	9,141
那珂市	5,795	5,303	11,098	25.58%	22.31%	23.91%	6,460	6,091	12,551
筑西市	9,675	8,416	18,091	22.34%	19.11%	20.71%	11,290	10,019	21,309
坂東市	4,850	4,041	8,891	21.74%	18.63%	20.21%	5,640	4,858	10,498
稲敷市	3,548	2,992	6,540	20.21%	17.03%	18.62%	4,124	3,588	7,712
かすみがうら市	4,205	3,569	7,774	23.86%	20.58%	22.24%	4,779	4,140	8,919
桜川市	3,913	3,456	7,369	22.18%	18.97%	20.55%	4,330	3,847	8,177
神栖市	8,904	7,788	16,692	22.35%	20.88%	21.64%	10,422	9,347	19,769
行方市	3,076	2,545	5,621	21.03%	17.21%	19.11%	3,413	2,866	6,279
鉾田市	3,426	2,747	6,173	16.98%	13.81%	15.40%	3,838	3,110	6,948
つくばみらい市	5,230	4,658	9,888	24.92%	22.15%	23.53%	6,172	5,636	11,808
小美玉市	4,930	4,243	9,173	23.41%	20.36%	21.89%	5,373	4,726	10,099
茨城町	2,670	2,235	4,905	19.49%	16.06%	17.76%	2,996	2,583	5,579
大洗町	1,632	1,455	3,087	23.68%	20.64%	22.14%	1,824	1,667	3,491
城里町	1,972	1,783	3,755	23.35%	20.40%	21.85%	2,130	1,949	4,079
東海村	4,373	3,801	8,174	27.97%	24.45%	26.22%	4,936	4,341	9,277
大子町	2,214	1,948	4,162	29.73%	25.10%	27.37%	2,382	2,124	4,506
美浦村	1,261	1,125	2,386	19.06%	18.12%	18.60%	1,456	1,297	2,753
阿見町	5,103	4,743	9,846	26.04%	24.00%	25.02%	5,899	5,565	11,464
河内町	947	827	1,774	24.45%	20.70%	22.55%	1,110	1,007	2,117
八千代町	2,230	1,886	4,116	24.83%	21.33%	23.09%	2,516	2,106	4,622
五霞町	1,025	908	1,933	27.64%	24.75%	26.20%	1,137	1,020	2,157
境町	2,152	1,886	4,038	20.72%	18.71%	19.73%	2,456	2,175	4,631
利根町	1,885	1,664	3,549	27.13%	22.99%	25.02%	2,123	1,901	4,024

18:00			速報現在時 19:30					
投 票 率			投 票 者 数			投 票 率		
男	女	計	男	女	計	男	女	計
26.55%	23.61%	25.08%	330,257	297,058	627,315	27.29%	24.36%	25.82%
26.45%	23.52%	24.98%	298,551	268,526	567,077	27.19%	24.26%	25.72%
27.59%	24.59%	26.09%	31,706	28,532	60,238	28.25%	25.29%	26.77%
26.34%	24.00%	25.13%	31,446	30,591	62,037	28.67%	26.33%	27.46%
24.61%	21.01%	22.81%	18,811	16,069	34,880	24.61%	21.01%	22.81%
25.53%	22.46%	23.99%	14,967	13,333	28,300	25.53%	22.46%	23.99%
24.24%	21.56%	22.90%	14,444	12,784	27,228	24.24%	21.56%	22.90%
24.24%	20.72%	22.46%	7,632	6,670	14,302	24.24%	20.72%	22.46%
27.01%	24.33%	25.66%	5,659	5,137	10,796	27.01%	24.33%	25.66%
27.65%	24.74%	26.18%	9,362	8,531	17,893	29.30%	26.30%	27.79%
21.87%	18.60%	20.24%	3,861	3,262	7,123	21.87%	18.60%	20.24%
25.09%	21.72%	23.40%	6,217	5,435	11,652	25.09%	21.72%	23.40%
25.84%	21.15%	23.45%	5,769	4,924	10,693	25.84%	21.15%	23.45%
28.92%	25.64%	27.26%	3,510	3,205	6,715	28.92%	25.64%	27.26%
21.33%	18.79%	20.05%	4,320	3,828	8,148	23.18%	20.37%	21.77%
26.52%	23.33%	24.89%	8,359	7,681	16,040	26.52%	23.33%	24.89%
30.70%	26.95%	28.79%	13,821	12,593	26,414	30.70%	26.95%	28.79%
27.79%	24.37%	26.05%	10,608	9,715	20,323	30.61%	27.24%	28.90%
29.57%	26.74%	28.17%	27,315	24,237	51,552	29.57%	26.74%	28.17%
28.74%	26.43%	27.59%	20,916	19,142	40,058	31.62%	29.30%	30.47%
22.74%	21.35%	22.07%	6,640	5,840	12,480	22.74%	21.35%	22.07%
24.52%	21.38%	22.94%	2,907	2,582	5,489	24.52%	21.38%	22.94%
34.38%	32.05%	33.22%	10,442	9,809	20,251	38.31%	36.05%	37.18%
27.53%	22.95%	25.22%	4,941	4,200	9,141	27.53%	22.95%	25.22%
28.52%	25.63%	27.04%	6,460	6,091	12,551	28.52%	25.63%	27.04%
26.07%	22.75%	24.40%	11,290	10,019	21,309	26.07%	22.75%	24.40%
25.28%	22.40%	23.86%	5,640	4,858	10,498	25.28%	22.40%	23.86%
23.49%	20.42%	21.96%	4,612	4,061	8,673	26.27%	23.11%	24.69%
27.12%	23.88%	25.51%	4,779	4,140	8,919	27.12%	23.88%	25.51%
24.55%	21.12%	22.81%	4,330	3,847	8,177	24.55%	21.12%	22.81%
26.16%	25.06%	25.63%	10,422	9,347	19,769	26.16%	25.06%	25.63%
23.33%	19.38%	21.35%	3,413	2,866	6,279	23.33%	19.38%	21.35%
19.02%	15.63%	17.34%	3,838	3,110	6,948	19.02%	15.63%	17.34%
29.40%	26.80%	28.10%	6,447	5,893	12,340	30.71%	28.02%	29.37%
25.51%	22.67%	24.10%	5,373	4,726	10,099	25.51%	22.67%	24.10%
21.87%	18.56%	20.20%	2,996	2,583	5,579	21.87%	18.56%	20.20%
26.46%	23.65%	25.04%	1,824	1,667	3,491	26.46%	23.65%	25.04%
25.22%	22.30%	23.74%	2,130	1,949	4,079	25.22%	22.30%	23.74%
31.58%	27.93%	29.76%	4,936	4,341	9,277	31.58%	27.93%	29.76%
31.98%	27.37%	29.63%	2,382	2,124	4,506	31.98%	27.37%	29.63%
22.00%	20.89%	21.46%	1,577	1,427	3,004	23.83%	22.98%	23.42%
30.10%	28.16%	29.13%	6,453	6,164	12,617	32.93%	31.20%	32.06%
28.66%	25.21%	26.91%	1,176	1,075	2,251	30.36%	26.91%	28.61%
28.02%	23.81%	25.93%	2,516	2,106	4,622	28.02%	23.81%	25.93%
30.66%	27.80%	29.24%	1,137	1,020	2,157	30.66%	27.80%	29.24%
23.64%	21.58%	22.63%	2,456	2,175	4,631	23.64%	21.58%	22.63%
30.55%	26.26%	28.36%	2,123	1,901	4,024	30.55%	26.26%	28.36%

ウ（イ） 1時間ごとの投票者数（抽出）

市 町 村 名	投 票 所 に お け る								
	投票開始 ～ 8:00	8:00 ～ 9:00	9:00 ～ 10:00	10:00 ～ 11:00	11:00 ～ 12:00	12:00 ～ 13:00	13:00 ～ 14:00	14:00 ～ 15:00	15:00 ～ 16:00
水 戸 市	2,994	4,057	6,068	7,516	7,085	5,362	4,238	5,497	4,709
石 岡 市	758	459	2,773	2,090	1,941	1,140	1,234	1,254	1,127
下 妻 市	578	770	1,027	931	897	545	627	558	545
取 手 市	1,622	2,172	2,156	4,035	4,417	2,049	1,741	3,247	1,628
城 里 町	249	457	655	570	493	262	380	399	339
東 海 村	561	860	1,042	1,236	1,394	679	778	997	627
河 内 町	134	259	238	276	299	124	146	186	124
五 霞 町	125	254	356	325	222	151	202	162	162

投票者数					期日前 投票者数 (B)	不在者 投票者数 (C)	在外投票 者数（国 内におけ る投票を 除く） (D)	投票者 総数 (A+B+C+D)	選挙当日 有権者数
16:00 ～17:00	17:00 ～18:00	18:00 ～19:00	19:00 ～20:00	計 (A)					
5,033	4,217	5,261	0	62,037	38,940	727	26	101,730	226,028
1,526	881	0	0	15,183	12,223	255	3	27,664	63,707
584	559	0	0	7,621	7,456	41	3	15,121	35,202
2,830	2,672	0	0	28,569	14,153	195	22	42,939	91,839
301	338	0	0	4,443	3,460	34	0	7,937	17,189
851	721	0	0	9,746	5,839	68	5	15,658	31,200
207	136	134	151	2,414	1,012	11	0	3,437	7,871
149	155	0	0	2,263	1,030	4	1	3,298	7,379

エ 年齢別投票者数（抽出投票区）

年齢	抽出投票区有権者数			抽出投票区投票者数			抽出投票区投票率		
	男	女	計	男	女	計	男	女	計
18	628	576	1,204	221	190	411	35.19%	32.99%	34.14%
19	631	561	1,192	154	176	330	24.41%	31.37%	27.68%
小計	1,259	1,137	2,396	375	366	741	29.79%	32.19%	30.93%
20	632	542	1,174	129	123	252	20.41%	22.69%	21.47%
21	635	607	1,242	143	154	297	22.52%	25.37%	23.91%
22	596	560	1,156	135	159	294	22.65%	28.39%	25.43%
23	593	480	1,073	128	138	266	21.59%	28.75%	24.79%
24	625	528	1,153	163	151	314	26.08%	28.60%	27.23%
小計	3,081	2,717	5,798	698	725	1,423	22.65%	26.68%	24.54%
25	653	546	1,199	172	168	340	26.34%	30.77%	28.36%
26	623	516	1,139	182	144	326	29.21%	27.91%	28.62%
27	596	515	1,111	174	158	332	29.19%	30.68%	29.88%
28	562	498	1,060	178	166	344	31.67%	33.33%	32.45%
29	600	499	1,099	177	156	333	29.50%	31.26%	30.30%
小計	3,034	2,574	5,608	883	792	1,675	29.10%	30.77%	29.87%
30	603	531	1,134	207	169	376	34.33%	31.83%	33.16%
31	592	500	1,092	174	178	352	29.39%	35.60%	32.23%
32	687	606	1,293	214	206	420	31.15%	33.99%	32.48%
33	660	607	1,267	223	226	449	33.79%	37.23%	35.44%
34	603	608	1,211	177	203	380	29.35%	33.39%	31.38%
小計	3,145	2,852	5,997	995	982	1,977	31.64%	34.43%	32.97%
35	716	600	1,316	212	195	407	29.61%	32.50%	30.93%
36	700	594	1,294	231	217	448	33.00%	36.53%	34.62%
37	736	680	1,416	241	236	477	32.74%	34.71%	33.69%
38	700	608	1,308	268	223	491	38.29%	36.68%	37.54%
39	703	708	1,411	254	264	518	36.13%	37.29%	36.71%
小計	3,555	3,190	6,745	1,206	1,135	2,341	33.92%	35.58%	34.71%
40	735	703	1,438	270	238	508	36.73%	33.85%	35.33%
41	827	757	1,584	315	279	594	38.09%	36.86%	37.50%
42	852	755	1,607	330	287	617	38.73%	38.01%	38.39%
43	867	796	1,663	327	304	631	37.72%	38.19%	37.94%
44	973	926	1,899	369	392	761	37.92%	42.33%	40.07%
小計	4,254	3,937	8,191	1,611	1,500	3,111	37.87%	38.10%	37.98%
45	1,012	872	1,884	415	376	791	41.01%	43.12%	41.99%
46	1,033	903	1,936	441	399	840	42.69%	44.19%	43.39%
47	983	861	1,844	440	353	793	44.76%	41.00%	43.00%
48	989	863	1,852	429	403	832	43.38%	46.70%	44.92%
49	916	864	1,780	394	382	776	43.01%	44.21%	43.60%
小計	4,933	4,363	9,296	2,119	1,913	4,032	42.96%	43.85%	43.37%

年齢	抽出投票区有権者数			抽出投票区投票者数			抽出投票区投票率		
	男	女	計	男	女	計	男	女	計
50	902	833	1,735	400	386	786	44.35%	46.34%	45.30%
51	889	800	1,689	417	394	811	46.91%	49.25%	48.02%
52	875	853	1,728	436	414	850	49.83%	48.53%	49.19%
53	693	693	1,386	336	338	674	48.48%	48.77%	48.63%
54	797	819	1,616	386	438	824	48.43%	53.48%	50.99%
小計	4,156	3,998	8,154	1,975	1,970	3,945	47.52%	49.27%	48.38%
55	827	729	1,556	438	370	808	52.96%	50.75%	51.93%
56	766	756	1,522	375	418	793	48.96%	55.29%	52.10%
57	771	712	1,483	401	389	790	52.01%	54.63%	53.27%
58	753	700	1,453	407	366	773	54.05%	52.29%	53.20%
59	718	725	1,443	401	424	825	55.85%	58.48%	57.17%
小計	3,835	3,622	7,457	2,022	1,967	3,989	52.72%	54.31%	53.49%
60	803	757	1,560	457	438	895	56.91%	57.86%	57.37%
61	778	680	1,458	450	392	842	57.84%	57.65%	57.75%
62	796	741	1,537	495	434	929	62.19%	58.57%	60.44%
63	814	793	1,607	456	461	917	56.02%	58.13%	57.06%
64	798	852	1,650	495	510	1,005	62.03%	59.86%	60.91%
小計	3,989	3,823	7,812	2,353	2,235	4,588	58.99%	58.46%	58.73%
65	777	773	1,550	497	458	955	63.96%	59.25%	61.61%
66	837	834	1,671	519	487	1,006	62.01%	58.39%	60.20%
67	917	933	1,850	539	533	1,072	58.78%	57.13%	57.95%
68	860	939	1,799	544	566	1,110	63.26%	60.28%	61.70%
69	955	974	1,929	598	585	1,183	62.62%	60.06%	61.33%
小計	4,346	4,453	8,799	2,697	2,629	5,326	62.06%	59.04%	60.53%
70	989	956	1,945	623	575	1,198	62.99%	60.15%	61.59%
71	886	1,036	1,922	568	623	1,191	64.11%	60.14%	61.97%
72	907	997	1,904	561	619	1,180	61.85%	62.09%	61.97%
73	536	584	1,120	343	357	700	63.99%	61.13%	62.50%
74	587	700	1,287	391	423	814	66.61%	60.43%	63.25%
小計	3,905	4,273	8,178	2,486	2,597	5,083	63.66%	60.78%	62.15%
75	718	857	1,575	481	512	993	66.99%	59.74%	63.05%
76	713	805	1,518	456	462	918	63.96%	57.39%	60.47%
77	706	709	1,415	482	412	894	68.27%	58.11%	63.18%
78	618	702	1,320	374	376	750	60.52%	53.56%	56.82%
79	553	611	1,164	376	321	697	67.99%	52.54%	59.88%
小計	3,308	3,684	6,992	2,169	2,083	4,252	65.57%	56.54%	60.81%
80～	3,587	5,733	9,320	1,824	1,889	3,713	50.85%	32.95%	39.84%
合計	50,387	50,356	100,743	23,413	22,783	46,196	46.47%	45.24%	45.86%

※抽出投票区名

1	水戸市	第 64 投票区
2	日立市	水木投票区
3	土浦市	荒川沖第 1 投票区
4	古河市	第 23 投票区
5	石岡市	第 10 投票区
6	結城市	第 9 投票区
7	龍ヶ崎市	佐貫第一投票区
8	下妻市	第 8 投票区
9	常総市	第 11 投票区
10	常陸太田市	幸久投票区
11	高萩市	高戸第 1 投票区
12	北茨城市	中郷第三投票区
13	笠間市	笠間第 5 投票区
14	取手市	第 23 投票区
15	牛久市	女化西投票区
16	つくば市	手代木投票区
17	ひたちなか市	西大島投票区
18	鹿嶋市	第 2 投票区
19	潮来市	津知投票区
20	守谷市	第 20 投票区
21	常陸大宮市	第 2 投票区
22	那珂市	五台第 2 投票区
23	筑西市	第 7 投票区
24	坂東市	岩井第一投票区
25	稲敷市	柴崎投票区
26	かすみがうら市	第 13 投票区
27	桜川市	第 4 投票区
28	神栖市	第 14 投票区
29	行方市	繁昌投票区
30	鉾田市	第 2 投票区
31	つくばみらい市	東投票区
32	小美玉市	第 20 投票区
33	茨城町	中央投票区
34	大洗町	第 9 投票区
35	城里町	第 6 投票区
36	東海村	第 3 投票区
37	大子町	下金沢投票区
38	美浦村	第 6 投票区
39	阿見町	曙投票区
40	河内町	第 4 投票所
41	八千代町	第 12 投票区
42	五霞町	第 3 投票区
43	境町	境第 4 投票区
44	利根町	第 4 投票区

(2) 期日前投票・不在者投票

ア 不在者投票用紙等の請求及び交付

市町村名	投票用紙等の請求				交 付				
	直 接		郵便等	合 計	直 接	郵便等	計	交付を 拒絶し たもの	合 計
	本 人	代理人							
県 計	913	4,446	1,935	7,294	2,723	4,571	7,294	0	7,294
水 戸 市	20	565	254	839	571	268	839	0	839
日 立 市	82	316	128	526	6	520	526	0	526
土 浦 市	76	308	9	393	312	81	393	0	393
古 河 市	22	212	17	251	147	104	251	0	251
石 岡 市	6	231	33	270	87	183	270	0	270
結 城 市	15	143	6	164	122	42	164	0	164
龍 ヶ 崎 市	48	75	7	130	123	7	130	0	130
下 妻 市	0	5	37	42	0	42	42	0	42
常 総 市	1	13	65	79	7	72	79	0	79
常 陸 太 田 市	0	46	23	69	0	69	69	0	69
高 萩 市	9	101	2	112	14	98	112	0	112
北 茨 城 市	25	132	12	169	1	168	169	0	169
笠 間 市	216	0	6	222	0	222	222	0	222
取 手 市	8	141	54	203	96	107	203	0	203
牛 久 市	0	23	112	135	23	112	135	0	135
つ く ば 市	0	282	239	521	0	521	521	0	521
ひ たち な か 市	14	202	166	382	48	334	382	0	382
鹿 嶋 市	15	204	37	256	82	174	256	0	256
潮 来 市	2	14	40	56	12	44	56	0	56
守 谷 市	10	54	34	98	37	61	98	0	98
常 陸 大 宮 市	119	0	5	124	119	5	124	0	124
那 珂 市	4	93	100	197	3	194	197	0	197
筑 西 市	1	19	167	187	20	167	187	0	187
坂 東 市	12	80	5	97	80	17	97	0	97
稲 敷 市	2	17	53	72	15	57	72	0	72
か す み が う ら 市	0	26	102	128	2	126	128	0	128
桜 川 市	2	111	11	124	82	42	124	0	124
神 栖 市	1	153	62	216	40	176	216	0	216
行 方 市	16	94	2	112	1	111	112	0	112
鉾 田 市	7	174	7	188	174	14	188	0	188
つ く ば み ら い 市	25	73	16	114	59	55	114	0	114
小 美 玉 市	44	158	5	207	159	48	207	0	207
茨 城 町	17	75	5	97	1	96	97	0	97
大 洗 町	0	12	21	33	12	21	33	0	33
城 里 町	6	28	8	42	2	40	42	0	42
東 海 村	23	45	12	80	45	35	80	0	80
大 子 町	6	130	2	138	136	2	138	0	138
美 浦 村	33	19	3	55	19	36	55	0	55
阿 見 町	6	40	34	80	35	45	80	0	80
河 内 町	3	8	0	11	1	10	11	0	11
八 千 代 町	0	4	11	15	9	6	15	0	15
五 霞 町	0	0	4	4	0	4	4	0	4
境 町	7	0	14	21	0	21	21	0	21
利 根 町	10	20	5	35	21	14	35	0	35

イ 期日前投票及び不在者投票の事由

(ア) 期日前投票

市町村名	期 日 前 投 票 者 数						合 計
	法第48条の 2第1項第 1号該当者	法第48条の 2第1項第 2号該当者	法第48条の 2第1項第 3号該当者	法第48条の 2第1項第 4号該当者	法第48条の 2第1項第 5号該当者	法第48条の 2第1項第 6号該当者	
県 計	159,353	261,619	6,544	48	1,120	624	429,308
水 戸 市	13,722	24,592	515	1	105	5	38,940
日 立 市	7,862	21,925	412	0	88	0	30,287
土 浦 市	8,715	12,760	437	0	73	6	21,991
古 河 市	4,743	13,040	201	0	24	0	18,008
石 岡 市	4,479	7,568	145	0	11	20	12,223
結 城 市	2,190	3,300	102	0	16	14	5,622
龍 ヶ 崎 市	4,008	6,128	114	0	22	0	10,272
下 妻 市	2,344	5,028	77	0	7	0	7,456
常 総 市	2,365	6,695	66	0	3	0	9,129
常 陸 太 田 市	3,483	8,050	190	0	30	40	11,793
高 萩 市	1,260	3,165	36	0	7	0	4,468
北 茨 城 市	8	7,760	0	0	2	0	7,770
笠 間 市	6,145	6,180	210	0	40	15	12,590
取 手 市	5,452	8,281	304	0	61	55	14,153
牛 久 市	4,419	8,306	171	0	26	0	12,922
つ く ば 市	13,268	16,058	412	17	112	26	29,893
ひ たち な か 市	7,037	12,087	343	0	82	64	19,613
鹿 嶋 市	5,938	5,717	266	0	23	84	12,028
潮 来 市	2,717	2,142	65	1	5	0	4,930
守 谷 市	2,386	4,274	148	3	29	21	6,861
常 陸 大 宮 市	3,922	4,546	123	14	22	16	8,643
那 珂 市	4,499	4,849	222	0	32	0	9,602
筑 西 市	6,975	7,311	331	0	26	61	14,704
坂 東 市	2,643	4,657	79	1	20	1	7,401
稲 敷 市	2,064	4,392	68	1	12	15	6,552
か す み が う ら 市	2,930	3,315	122	2	18	10	6,397
桜 川 市	2,099	5,395	55	4	8	6	7,567
神 栖 市	3,963	5,566	127	1	11	9	9,677
行 方 市	2,480	2,929	78	0	30	20	5,537
鉾 田 市	3,953	4,723	168	0	22	43	8,909
つ く ば み ら い 市	2,373	4,005	86	2	10	15	6,491
小 美 玉 市	2,518	4,012	42	0	10	10	6,592
茨 城 町	2,375	2,520	79	1	25	10	5,010
大 洗 町	1,567	1,366	50	0	5	3	2,991
城 里 町	1,334	2,054	41	0	23	8	3,460
東 海 村	1,875	3,829	95	0	25	15	5,839
大 子 町	1,991	1,352	129	0	11	6	3,489
美 浦 村	849	1,810	12	0	4	0	2,675
阿 見 町	2,339	3,206	153	0	23	11	5,732
河 内 町	419	576	13	0	3	1	1,012
八 千 代 町	1,320	1,718	137	0	3	1	3,179
五 霞 町	341	667	17	0	2	3	1,030
境 町	1,221	1,814	56	0	3	2	3,096
利 根 町	762	1,951	47	0	6	8	2,774

(イ) 不在者投票

市町村名	不 在 者					
	法第48条の2 第1項第1号 該当者	法第48条の2 第1項第2号 該当者	法第48条の2 第1項第3号 該当者	法第48条の2 第1項第4号 該当者	法第48条の2 第1項第5号 該当者	法第48条の2 第1項第6号 該当者
県 計	585	159	5,000	0	605	0
水戸市	37	11	513	0	115	0
日立市	74	4	295	0	40	0
土浦市	34	6	285	0	24	0
古河市	18	6	214	0	3	0
石岡市	11	10	217	0	8	0
結城市	9	1	144	0	4	0
龍ヶ崎市	25	11	70	0	9	0
下妻市	6	2	27	0	5	0
常総市	4	0	63	0	11	0
常陸太田市	9	1	40	0	5	0
高萩市	4	0	91	0	4	0
北茨城市	11	1	130	0	8	0
笠間市	14	2	175	0	15	0
取手市	15	5	141	0	15	0
牛久市	2	0	108	0	20	0
つくば市	50	8	272	0	99	0
ひたちなか市	70	25	203	0	40	0
鹿嶋市	13	21	165	0	19	0
潮来市	4	3	43	0	5	0
守谷市	8	5	44	0	17	0
常陸大宮市	8	3	96	0	10	0
那珂市	10	6	155	0	9	0
筑西市	14	5	149	0	6	0
坂東市	4	0	74	0	6	0
稲敷市	4	2	54	0	2	0
かすみがうら市	3	3	112	0	3	0
桜川市	3	0	108	0	4	0
神栖市	11	3	153	0	27	0
行方市	3	5	95	0	5	0
鉾田市	1	0	152	0	3	0
つくばみらい市	6	2	72	0	13	0
小美玉市	17	2	149	0	11	0
茨城町	7	1	62	0	5	0
大洗町	4	0	28	0	0	0
城里町	5	0	23	0	3	0
東海村	14	0	37	0	13	0
大子町	3	1	130	0	0	0
美浦村	23	0	14	0	1	0
阿見町	19	3	36	0	11	0
河内町	2	0	8	0	1	0
八千代町	0	0	13	0	1	0
五霞町	0	0	3	0	1	0
境町	0	0	17	0	1	0
利根町	6	1	20	0	3	0

投票者数							
法第49条第2項該当者	うち法49条第3項該当者	法第49条第4項該当者	法第49条第7項該当者	法第49条第8項該当者	うち令59条の6の4第1項該当者	法第49条第9項該当者	合計
302	30	2	0	0	0	1	6,654
51	3	0	0	0	0	0	727
29	5	0	0	0	0	0	442
9	1	0	0	0	0	0	358
10	3	0	0	0	0	0	251
9	0	0	0	0	0	0	255
6	0	0	0	0	0	0	164
7	0	0	0	0	0	0	122
1	0	0	0	0	0	0	41
1	0	0	0	0	0	0	79
3	0	0	0	0	0	0	58
2	1	0	0	0	0	0	101
12	0	0	0	0	0	0	162
6	1	0	0	0	0	0	212
19	1	0	0	0	0	0	195
5	0	0	0	0	0	0	135
25	3	1	0	0	0	0	455
12	4	0	0	0	0	0	350
8	2	0	0	0	0	0	226
1	0	0	0	0	0	0	56
4	0	0	0	0	0	1	79
5	0	0	0	0	0	0	122
4	1	0	0	0	0	0	184
2	0	0	0	0	0	0	176
5	0	0	0	0	0	0	89
6	0	0	0	0	0	0	68
3	1	0	0	0	0	0	124
2	0	0	0	0	0	0	117
12	1	0	0	0	0	0	206
2	1	0	0	0	0	0	110
7	0	1	0	0	0	0	163
5	0	1	0	0	0	0	99
4	1	0	0	0	0	0	183
5	0	0	0	0	0	0	80
1	0	0	0	0	0	0	33
3	1	0	0	0	0	0	34
4	0	0	0	0	0	0	68
1	0	0	0	0	0	0	135
3	0	0	0	0	0	0	41
0	0	0	0	0	0	0	69
0	0	0	0	0	0	0	11
0	0	0	0	0	0	0	14
0	0	0	0	0	0	0	4
3	0	0	0	0	0	0	21
5	0	0	0	0	0	0	35

ウ 不在者投票管理者別不在者投票者数

市町村名	選挙人の属する市町村の選管委員長に対してなしたのもの		選挙人が所在・居住する地の市町村の選管委員長に対してなしたのもの		船長に対してなしたのもの		病院の院長，老人ホームの長，原子爆弾被爆者養護ホームの長，国立保養所の所長，身体障害者支援施設の長，保護施設の長又は労災リハビリテーション作業所の長に対してなしたのもの	
	比例代表	選挙区	比例代表	選挙区	比例代表	選挙区	比例代表	選挙区
県計	195	195	1,280	1,277	0	0	4,721	4,726
水戸市	6	6	160	160	0	0	504	504
日立市	2	2	117	117	0	0	292	291
土浦市	4	4	60	60	0	0	283	283
古河市	1	1	29	27	0	0	210	210
石岡市	2	2	27	27	0	0	215	215
結城市	0	0	15	15	0	0	141	141
龍ヶ崎市	2	2	44	44	0	0	67	67
下妻市	0	0	13	13	0	0	27	27
常総市	15	15	0	0	0	0	61	61
常陸太田市	0	0	15	15	0	0	40	40
高萩市	0	0	8	8	0	0	90	91
北茨城市	1	1	19	19	0	0	130	130
笠間市	1	1	29	29	0	0	175	175
取手市	2	2	32	32	0	0	142	142
牛久市	0	0	22	22	0	0	107	107
つくば市	5	5	161	161	0	0	260	260
ひたちなか市	3	3	133	133	0	0	202	202
鹿嶋市	0	0	34	34	0	0	181	181
潮来市	2	2	9	9	0	0	43	43
守谷市	2	2	29	28	0	0	43	43
常陸大宮市	0	0	20	20	0	0	96	96
那珂市	1	1	24	24	0	0	153	155
筑西市	1	1	24	24	0	0	148	147
坂東市	0	0	10	10	0	0	74	74
稲敷市	0	0	8	8	0	0	54	54
かすみがうら市	0	0	8	8	0	0	112	112
桜川市	0	0	7	7	0	0	107	107
神栖市	0	0	41	41	0	0	152	152
行方市	1	1	13	13	0	0	88	92
鉾田市	0	0	4	4	0	0	42	42
つくばみらい市	1	1	20	20	0	0	72	72
小美玉市	1	1	29	29	0	0	149	149
茨城町	1	1	12	12	0	0	61	62
大洗町	0	0	4	4	0	0	28	28
城里町	0	0	7	7	0	0	24	24
東海村	1	1	26	26	0	0	36	36
大子町	134	134	0	0	0	0	0	0
美浦村	0	0	24	24	0	0	15	14
阿見町	4	4	29	29	0	0	36	36
河内町	0	0	3	3	0	0	8	8
八千代町	0	0	1	1	0	0	13	13
五霞町	0	0	1	1	0	0	3	3
境町	1	1	0	0	0	0	17	17
利根町	1	1	9	9	0	0	20	20

刑事施設の長又は留置施設の留置業務管理者に対してなしたものの		少年院の長又は婦人補導院の長に対してなしたものの		特定国外派遣組織の長に対してなしたものの		南極地域調査組織の長に対してなしたものの		合 計	
比例代表	選挙区	比例代表	選挙区	比例代表	選挙区	比例代表	選挙区	比例代表	選挙区
149	149	2	2	2	2	1	1	6,350	6,352
6	6	0	0	0	0	0	0	676	676
3	3	0	0	0	0	0	0	414	413
2	2	0	0	0	0	0	0	349	349
3	3	0	0	0	0	0	0	243	241
2	2	0	0	0	0	0	0	246	246
1	1	1	1	0	0	0	0	158	158
2	2	0	0	0	0	0	0	115	115
0	0	0	0	0	0	0	0	40	40
2	2	0	0	0	0	0	0	78	78
0	0	0	0	0	0	0	0	55	55
0	0	0	0	0	0	0	0	98	99
0	0	0	0	0	0	0	0	150	150
1	1	0	0	0	0	0	0	206	206
0	0	0	0	0	0	0	0	176	176
1	1	0	0	0	0	0	0	130	130
3	3	0	0	1	1	0	0	430	430
0	0	0	0	0	0	0	0	338	338
2	2	1	1	0	0	0	0	218	218
1	1	0	0	0	0	0	0	55	55
1	1	0	0	0	0	1	1	76	75
1	1	0	0	0	0	0	0	117	117
0	0	0	0	0	0	0	0	178	180
2	2	0	0	0	0	0	0	175	174
0	0	0	0	0	0	0	0	84	84
0	0	0	0	0	0	0	0	62	62
1	1	0	0	0	0	0	0	121	121
1	1	0	0	0	0	0	0	115	115
1	1	0	0	0	0	0	0	194	194
2	2	0	0	0	0	0	0	104	108
110	110	0	0	0	0	0	0	156	156
0	0	0	0	1	1	0	0	94	94
0	0	0	0	0	0	0	0	179	179
0	0	0	0	0	0	0	0	74	75
0	0	0	0	0	0	0	0	32	32
0	0	0	0	0	0	0	0	31	31
1	1	0	0	0	0	0	0	64	64
0	0	0	0	0	0	0	0	134	134
0	0	0	0	0	0	0	0	39	38
0	0	0	0	0	0	0	0	69	69
0	0	0	0	0	0	0	0	11	11
0	0	0	0	0	0	0	0	14	14
0	0	0	0	0	0	0	0	4	4
0	0	0	0	0	0	0	0	18	18
0	0	0	0	0	0	0	0	30	30

エ 船員、南極地域調査組織、特定国外派遣組織に属する選挙人の不在者投票者数

市町村名	指定港における投票			船舶内における投票			洋上投票			南極地域調査組織に係る投票			特定国外派遣組織に係る投票		
	請求 件数	交付 件数	投票 者数	請求 件数	交付 件数	投票 者数	請求 件数	交付 件数	投票 者数	請求 件数	交付 件数	投票 者数	請求 件数	交付 件数	投票 者数
県 計	0	0	0	0	0	0	0	0	0	0	0	1	2	2	2
水戸市	0	0	0	0	0	0	0	0	0	0	0	0	0	0	0
日立市	0	0	0	0	0	0	0	0	0	0	0	0	0	0	0
土浦市	0	0	0	0	0	0	0	0	0	0	0	0	0	0	0
古河市	0	0	0	0	0	0	0	0	0	0	0	0	0	0	0
石岡市	0	0	0	0	0	0	0	0	0	0	0	0	0	0	0
結城市	0	0	0	0	0	0	0	0	0	0	0	0	0	0	0
龍ヶ崎市	0	0	0	0	0	0	0	0	0	0	0	0	0	0	0
下妻市	0	0	0	0	0	0	0	0	0	0	0	0	0	0	0
常総市	0	0	0	0	0	0	0	0	0	0	0	0	0	0	0
常陸太田市	0	0	0	0	0	0	0	0	0	0	0	0	0	0	0
高萩市	0	0	0	0	0	0	0	0	0	0	0	0	0	0	0
北茨城市	0	0	0	0	0	0	0	0	0	0	0	0	0	0	0
笠間市	0	0	0	0	0	0	0	0	0	0	0	0	0	0	0
取手市	0	0	0	0	0	0	0	0	0	0	0	0	0	0	0
牛久市	0	0	0	0	0	0	0	0	0	0	0	0	0	0	0
つくば市	0	0	0	0	0	0	0	0	0	0	0	0	1	1	1
ひたちなか市	0	0	0	0	0	0	0	0	0	0	0	0	0	0	0
鹿嶋市	0	0	0	0	0	0	0	0	0	0	0	0	0	0	0
潮来市	0	0	0	0	0	0	0	0	0	0	0	0	0	0	0
守谷市	0	0	0	0	0	0	0	0	0	0	0	1	0	0	0
常陸大宮市	0	0	0	0	0	0	0	0	0	0	0	0	0	0	0
那珂市	0	0	0	0	0	0	0	0	0	0	0	0	0	0	0
筑西市	0	0	0	0	0	0	0	0	0	0	0	0	0	0	0
坂東市	0	0	0	0	0	0	0	0	0	0	0	0	0	0	0
稲敷市	0	0	0	0	0	0	0	0	0	0	0	0	0	0	0
かすみがうら市	0	0	0	0	0	0	0	0	0	0	0	0	0	0	0
桜川市	0	0	0	0	0	0	0	0	0	0	0	0	0	0	0
神栖市	0	0	0	0	0	0	0	0	0	0	0	0	0	0	0
行方市	0	0	0	0	0	0	0	0	0	0	0	0	0	0	0
銚田市	0	0	0	0	0	0	0	0	0	0	0	0	0	0	0
つくばみらい市	0	0	0	0	0	0	0	0	0	0	0	0	1	1	1
小美玉市	0	0	0	0	0	0	0	0	0	0	0	0	0	0	0
茨城町	0	0	0	0	0	0	0	0	0	0	0	0	0	0	0
大洗町	0	0	0	0	0	0	0	0	0	0	0	0	0	0	0
城里町	0	0	0	0	0	0	0	0	0	0	0	0	0	0	0
東海村	0	0	0	0	0	0	0	0	0	0	0	0	0	0	0
大子町	0	0	0	0	0	0	0	0	0	0	0	0	0	0	0
美浦村	0	0	0	0	0	0	0	0	0	0	0	0	0	0	0
阿見町	0	0	0	0	0	0	0	0	0	0	0	0	0	0	0
河内町	0	0	0	0	0	0	0	0	0	0	0	0	0	0	0
八千代町	0	0	0	0	0	0	0	0	0	0	0	0	0	0	0
五霞町	0	0	0	0	0	0	0	0	0	0	0	0	0	0	0
境町	0	0	0	0	0	0	0	0	0	0	0	0	0	0	0
利根町	0	0	0	0	0	0	0	0	0	0	0	0	0	0	0

(3) 点字投票・代理投票

ア 点字投票

市町村名	総 数	内 訳	
		有 効	無 効
県 計	88	85	3
水 戸 市	23	20	3
日 立 市	6	6	0
土 浦 市	10	10	0
古 河 市	4	4	0
石 岡 市	4	4	0
結 城 市	0	0	0
龍 ヶ 崎 市	1	1	0
下 妻 市	1	1	0
常 総 市	1	1	0
常 陸 太 田 市	2	2	0
高 萩 市	0	0	0
北 茨 城 市	0	0	0
笠 間 市	0	0	0
取 手 市	5	5	0
牛 久 市	1	1	0
つ く ば 市	3	3	0
ひ たち な か 市	2	2	0
鹿 嶋 市	7	7	0
潮 来 市	2	2	0
守 谷 市	0	0	0
常 陸 大 宮 市	1	1	0
那 珂 市	4	4	0
筑 西 市	1	1	0
坂 東 市	0	0	0
稲 敷 市	1	1	0
か す み が う ら 市	0	0	0
桜 川 市	0	0	0
神 栖 市	2	2	0
行 方 市	1	1	0
鉾 田 市	2	2	0
つ く ば み ら い 市	1	1	0
小 美 玉 市	0	0	0
茨 城 町	0	0	0
大 洗 町	2	2	0
城 里 町	0	0	0
東 海 村	0	0	0
大 子 町	0	0	0
美 浦 村	0	0	0
阿 見 町	1	1	0
河 内 町	0	0	0
八 千 代 町	0	0	0
五 霞 町	0	0	0
境 町	0	0	0
利 根 町	0	0	0

イ 代理投票

市町村名	選挙当日投票所における代理投票	期日前投票所における代理投票	不在者投票における代理投票	合 計
県 計	635	1,263	216	2,114
水 戸 市	332	129	3	464
日 立 市	18	86	5	109
土 浦 市	22	62	1	85
古 河 市	7	65	19	91
石 岡 市	10	30	17	57
結 城 市	4	19	53	76
龍 ヶ 崎 市	13	28	4	45
下 妻 市	5	35	0	40
常 総 市	6	13	2	21
常 陸 太 田 市	6	27	0	33
高 萩 市	8	8	1	17
北 茨 城 市	5	15	34	54
笠 間 市	9	32	1	42
取 手 市	3	33	1	37
牛 久 市	5	17	3	25
つ く ば 市	22	52	13	87
ひ たち な か 市	26	56	18	100
鹿 嶋 市	9	40	3	52
潮 来 市	14	14	0	28
守 谷 市	11	10	1	22
常 陸 大 宮 市	4	48	0	52
那 珂 市	4	31	1	36
筑 西 市	20	28	0	48
坂 東 市	0	44	0	44
稲 敷 市	2	20	0	22
か す み が う ら 市	0	15	0	15
桜 川 市	5	21	0	26
神 栖 市	19	51	8	78
行 方 市	2	20	1	23
鉾 田 市	5	24	0	29
つ く ば み ら い 市	8	17	0	25
小 美 玉 市	3	15	7	25
茨 城 町	6	17	15	38
大 洗 町	1	14	0	15
城 里 町	1	8	1	10
東 海 村	4	4	0	8
大 子 町	3	4	0	7
美 浦 村	3	9	0	12
阿 見 町	6	19	0	25
河 内 町	1	18	1	20
八 千 代 町	1	45	0	46
五 霞 町	1	0	0	1
境 町	1	9	3	13
利 根 町	0	11	0	11

※「不在者投票における代理投票」については、把握できた範囲の数値であり、実際の数値とは異なる可能性がある。

(4) 投票所

ア 投票所数・開閉時刻

市町村名	開閉時刻	一部異なる投票区		全投票所数	繰り上げる 投票所数
		投票区名	開閉時刻		
水戸市	7:00～19:00			75	75
日立市	7:00～18:00			66	66
土浦市	7:00～18:00			50	50
古河市	7:00～18:00			57	57
石岡市	7:00～18:00			52	52
結城市	7:00～18:00			20	20
龍ヶ崎市	7:00～19:00			25	25
下妻市	7:00～18:00			31	31
常総市	7:00～18:00			36	36
常陸太田市	7:00～18:00			52	52
高萩市	7:00～18:00			25	25
北茨城市	7:00～20:00	小川	7:00～18:00	33	3
		花園	7:00～19:00		
		才丸	7:00～19:00		
笠間市	7:00～18:00			52	52
取手市	7:00～18:00			54	54
牛久市	7:00～20:00			24	0
つくば市	7:00～19:00			75	75
ひたちなか市	7:00～20:00			48	0
鹿嶋市	7:00～18:00			22	22
潮来市	7:00～18:00			7	7
守谷市	7:00～20:00			21	0
常陸大宮市	7:00～18:00			42	42
那珂市	7:00～18:00			26	26
筑西市	7:00～18:00			53	53
坂東市	7:00～18:00			36	36
稲敷市	7:00～20:00			22	0
かすみがうら市	7:00～18:00			33	33
桜川市	7:00～18:00			20	20
神栖市	7:00～18:00			35	35
行方市	7:00～18:00			21	21
鉾田市	7:00～18:00			21	21
つくばみらい市	7:00～19:00			17	17
小美玉市	7:00～18:00			40	40
茨城町	7:00～18:00			24	24
大洗町	7:00～18:00			11	11
城里町	7:00～18:00			13	13
東海村	7:00～18:00			14	14
大子町	7:00～18:00			35	35
美浦村	7:00～20:00			8	0
阿見町	7:00～20:00			17	0
河内町	7:00～20:00			8	0
八千代町	7:00～18:00			17	17
五霞町	7:00～18:00			5	5
境町	7:00～18:00			15	15
利根町	7:00～18:00			13	13
計		3		1,371	1,193

イ 共通投票所数・開閉時刻

市町村名	開閉時刻	一部異なる投票区		全投票所数	繰り上げる 投票所数
		投票区名	開閉時刻		
水戸市				0	0
日立市				0	0
土浦市				0	0
古河市				0	0
石岡市				0	0
結城市				0	0
龍ヶ崎市				0	0
下妻市				0	0
常総市				0	0
常陸太田市				0	0
高萩市				0	0
北茨城市	7:00～20:00			3	3
笠間市				0	0
取手市				0	0
牛久市				0	0
つくば市				0	0
ひたちなか市				0	0
鹿嶋市				0	0
潮来市				0	0
守谷市				0	0
常陸大宮市				0	0
那珂市				0	0
筑西市				0	0
坂東市				0	0
稲敷市				0	0
かすみがうら市				0	0
桜川市				0	0
神栖市				0	0
行方市				0	0
鉾田市				0	0
つくばみらい市				0	0
小美玉市				0	0
茨城市				0	0
大洗町				0	0
城里町				0	0
東海村				0	0
大子町				0	0
美浦村				0	0
阿見町				0	0
河内町				0	0
八千代町				0	0
五霞町				0	0
境町				0	0
利根町				0	0
計				3	3

ウ 期日前投票所

市町村名	名 称	設置場所	設置期間	投票時間
水戸市	水戸市役所期日前投票所	水戸市役所	7/5(金)～7/20(土) 16日間	8:30～20:00
	水戸市役所常澄庁舎期日前投票所	水戸市役所常澄庁舎	7/5(金)～7/20(土) 16日間	8:30～20:00
	水戸市役所赤塚出張所期日前投票所	水戸市役所赤塚出張所	7/5(金)～7/20(土) 16日間	8:30～20:00
	水戸市役所内原庁舎期日前投票所	水戸市役所内原庁舎	7/5(金)～7/20(土) 16日間	8:30～20:00
	茨城県トラック総合会館期日前投票所	茨城県トラック総合会館	7/5(金)～7/20(土) 16日間	10:00～20:00
	エクセルみなみ期日前投票所	エクセルみなみ	7/5(金)～7/20(土) 16日間	10:00～20:00
	常磐大学期日前投票所	常磐大学	7/16(火) 1日間	10:00～17:00
茨城大学期日前投票所	茨城大学	7/12(金) 1日間	10:00～17:00	
日立市	日立市役所期日前投票所	日立市役所	7/5(金)～7/20(土) 16日間	8:30～20:00
	日立市役所多賀支所期日前投票所	日立市役所多賀支所	7/5(金)～7/20(土) 16日間	8:30～20:00
	日立市役所南部支所期日前投票所	日立市役所南部支所	7/5(金)～7/20(土) 16日間	8:30～20:00
	日立市役所西部支所期日前投票所	日立市役所西部支所	7/5(金)～7/20(土) 16日間	8:30～20:00
	日立市役所日高支所期日前投票所	日立市役所日高支所	7/5(金)～7/20(土) 16日間	8:30～20:00
	日立市役所豊浦支所期日前投票所	日立市役所豊浦支所	7/5(金)～7/20(土) 16日間	8:30～20:00
	日立市役所十王支所期日前投票所	日立市役所十王支所	7/5(金)～7/20(土) 16日間	8:30～20:00
	イトーヨーカドー日立店期日前投票所	イトーヨーカドー日立店	7/5(金) 1日間	10:00～20:00
			7/6(土)～7/8(月) 3日間	9:00～20:00
			7/9(火)～7/12(金) 4日間	10:00～20:00
			7/13(土)～7/15(月) 3日間	9:00～20:00
			7/16(火)～7/17(水) 2日間	10:00～20:00
			7/18(木) 1日間	9:00～20:00
			7/19(金) 1日間	10:00～20:00
7/20(土) 1日間	9:00～20:00			
茨城大学工学部期日前投票所	茨城大学工学部	7/17(水)～7/19(金) 3日間	10:00～18:30	
茨城キリスト教大学期日前投票所	茨城キリスト教大学	7/17(水)～7/19(金) 3日間	10:00～18:30	
土浦市	土浦市役所期日前投票所	土浦市役所	7/5(金)～7/20(土) 16日間	8:30～20:00
	荒川沖期日前投票所	荒川沖西部地区学習等供用施設	7/5(金)～7/20(土) 16日間	8:30～20:00
	神立期日前投票所	神立地区コミュニティセンター	7/5(金)～7/20(土) 16日間	8:30～20:00
	新治期日前投票所	新治地区公民館	7/5(金)～7/20(土) 16日間	8:30～20:00
	イオンモール土浦期日前投票所	イオンモール土浦	7/5(金)～7/20(土) 16日間	9:30～20:00
	中央公民館期日前投票所	古河市中央公民館	7/5(金)～7/20(土) 16日間	8:30～20:00
古河市	古河庁舎期日前投票所	古河市役所古河庁舎併設市民集会施設	7/5(金)～7/20(土) 16日間	8:30～20:00
	三和庁舎期日前投票所	古河市役所三和庁舎	7/5(金)～7/20(土) 16日間	8:30～20:00
	はなももプラザ期日前投票所	古河市地域交流センター(はなももプラザ)	7/5(金)～7/20(土) 16日間	8:30～20:00
	石岡市役所期日前投票所	石岡市役所	7/5(金)～7/20(土) 16日間	8:30～20:00
石岡市	石岡駅期日前投票所	石岡駅(観光案内所内)	7/5(金)～7/20(土) 16日間	8:30～20:00
	八郷総合支所期日前投票所	八郷総合支所	7/5(金)～7/20(土) 16日間	8:30～20:00
	結城市駅前期日前投票所	結城市民情報センター	7/5(金)～7/20(土) 16日間	8:30～20:00
結城市	結城市山川期日前投票所	結城市山川文化会館	7/18(木)～7/20(土) 3日間	8:30～20:00
	結城市江川期日前投票所	結城市江川地区多目的集会施設	7/18(木)～7/20(土) 3日間	8:30～20:00
	龍ヶ崎市役所期日前投票所	龍ヶ崎市役所	7/5(金)～7/20(土) 16日間	8:30～20:00
龍ヶ崎市	佐貫期日前投票所	佐貫駅東口ロータリー	7/5(金)～7/20(土) 16日間	8:30～20:00
	サブラ期日前投票所	ショッピングセンターサブラ 1階	7/18(木)～7/20(土) 3日間	10:30～19:00
下妻市	下妻期日前投票所	下妻市役所 本庁舎	7/5(金)～7/20(土) 16日間	8:30～20:00
	千代川期日前投票所	下妻市役所 千代川庁舎	7/5(金)～7/20(土) 16日間	8:30～20:00
常総市	常総市役所期日前投票所	常総市役所	7/5(金)～7/20(土) 16日間	8:30～20:00
	石下支所期日前投票所	常総市役所石下支所	7/5(金)～7/20(土) 16日間	8:30～20:00
	カスミきぬの里店期日前投票所	カスミきぬの里店	7/5(金)～7/20(土) 16日間	10:00～19:00
	ホームジョイ本田石下店期日前投票所	ホームジョイ本田石下店	7/5(金)～7/20(土) 16日間	10:00～19:00
常陸太田市	常陸太田市役所期日前投票所	常陸太田市役所	7/5(金)～7/20(土) 16日間	8:30～20:00
	常陸太田市役所金砂郷支所期日前投票所	常陸太田市役所金砂郷支所	7/5(金)～7/20(土) 16日間	8:30～20:00
	常陸太田市役所水府支所期日前投票所	常陸太田市役所水府支所	7/5(金)～7/20(土) 16日間	8:30～20:00
	常陸太田市役所里美支所期日前投票所	常陸太田市役所里美支所	7/5(金)～7/20(土) 16日間	8:30～20:00
高萩市	高萩市役所期日前投票所	高萩市役所	7/5(金)～7/20(土) 16日間	8:30～20:00
	高萩市移動期日前投票所	①福平集会所	7/13(土) 1日間	① 9:00～9:50
		②米平集会所		② 10:20～11:00
		③鳥曾根多目的集会所		③ 11:40～12:30
		④花貫物産センター駐車場		④ 13:00～14:00
		⑤大熊十殿神社前		⑤ 14:30～15:20
	高萩市移動期日前投票所	①若栗公民館	7/14(日) 1日間	① 9:00～9:40
		②大金田多目的集会所		② 10:30～11:00
		③松岩寺駐車場		③ 12:00～13:00
		④上君田生活改善センター		④ 13:40～15:00
⑤大荷田地区(鈴木積穂氏宅)		⑤ 15:30～16:00		
北茨城市	北茨城市役所期日前投票所	北茨城市役所	7/5(金)～7/20(土) 16日間	8:30～20:00
	ヨークベニマル中郷店駐車場内期日前投票所	ヨークベニマル中郷店駐車場	7/13(土)～7/20(土) 8日間	9:00～20:00
	北部市民サービスセンター期日前投票所	北部市民サービスセンター	7/13(土)～7/20(土) 8日間	9:00～20:00

市町村名	名 称	設置場所	設置期間	投票時間
北茨城市	移動期日前投票所	①北茨城市巡回バス石岡線炭鉱口バス停前	7/10(水) 1日間	① 10:00～12:00
		②社会福祉法人秀和会介護老人保健施設おほよう館		② 13:00～15:00
		③茨城県立磯原郷英高等学校		③ 15:30～17:00
		①中郷津波避難タワー	7/11(木) 1日間	① 9:30～12:30
②北茨城市巡回バス五浦線平潟港バス停前	② 13:30～16:30			
笠間市	笠間市役所本所期日前投票所	笠間市役所 本所	7/5(金)～7/20(土) 16日間	8:30～20:00
	笠間市役所笠間支所期日前投票所	笠間市役所 笠間支所	7/5(金)～7/20(土) 16日間	8:30～20:00
	笠間市役所岩間支所期日前投票所	笠間市役所 岩間支所	7/5(金)～7/20(土) 16日間	8:30～20:00
取手市	取手市役所期日前投票所	取手市役所	7/5(金)～7/20(土) 16日間	8:30～20:00
	取手市役所藤代庁舎期日前投票所	取手市役所藤代庁舎	7/5(金)～7/20(土) 16日間	8:30～20:00
	取手駅前窓口期日前投票所	取手駅前窓口(リボンとりでビル3階)	7/5(金)～7/20(土) 16日間	10:00～20:00
牛久市	牛久市役所期日前投票所	牛久市役所	7/5(金)～7/20(土) 16日間	8:30～20:00
	牛久駅前期日前投票所	エスカード牛久ビル	7/5(金)～7/20(土) 16日間	8:30～20:00
	ひたち野リフレ期日前投票所	リフレプラザ	7/5(金)～7/20(土) 16日間	8:30～20:00
	奥野期日前投票所	奥野生涯学習センター	7/5(金)～7/20(土) 16日間	8:30～20:00
つくば市	市役所期日前投票所	つくば市役所	7/5(金)～7/20(土) 16日間	8:30～20:00
	筑波期日前投票所	市民ホールつくばね	7/5(金)～7/20(土) 16日間	9:00～19:00
	大穂期日前投票所	大穂庁舎	7/5(金)～7/20(土) 16日間	9:00～19:00
	豊里期日前投票所	豊里保健センター	7/5(金)～7/20(土) 16日間	9:00～19:00
	谷田部期日前投票所	谷田部総合体育館	7/5(金)～7/20(土) 16日間	9:00～19:00
	桜期日前投票所	桜総合体育館	7/5(金)～7/20(土) 16日間	9:00～19:00
	荃崎期日前投票所	荃崎保健センター	7/5(金)～7/20(土) 16日間	9:00～19:00
	つくばセンター期日前投票所	B i V i つくば	7/5(金)～7/20(土) 16日間	11:00～21:00 7/20(土)は 11:00～19:00
	筑波大学期日前投票所	筑波大学付属図書館	7/17(水)～7/19(金) 3日間	10:00～19:00
	イオンモールつくば期日前投票所	イオンモールつくば	7/13(土)～7/20(土) 8日間	10:00～19:00
	イーアスつくば期日前投票所	イーアスつくば	7/13(土)～7/20(土) 8日間	10:00～19:00
ひたちなか市	ひたちなか市役所期日前投票所	ひたちなか市役所	7/5(金)～7/20(土) 16日間	8:30～20:00
	那珂湊支所期日前投票所	那珂湊支所	7/5(金)～7/20(土) 16日間	8:30～20:00
	佐野コミュニティセンター期日前投票所	佐野コミュニティセンター	7/5(金)～7/20(土) 16日間	8:30～20:00
鹿嶋市	鹿嶋市役所期日前投票所	鹿嶋市役所	7/5(金)～7/20(土) 16日間	8:30～20:00
	鹿嶋市役所大野出張所期日前投票所	鹿嶋市役所大野出張所	7/5(金)～7/20(土) 16日間	8:30～20:00
潮来市	ショッピングセンターチェリオ臨時期日前投票所	ショッピングセンターチェリオ	7/13(土)～7/14(日) 2日間	10:00～18:00
	潮来市役所期日前投票所	潮来市役所	7/5(金)～7/20(土) 16日間	8:30～20:00
守谷市	かすみ保健福祉センター期日前投票所	かすみ保健福祉センター	7/5(金)～7/20(土) 16日間	8:30～17:00
	守谷市役所期日前投票所	守谷市役所	7/5(金)～7/20(土) 16日間	8:30～20:00
常陸大宮市	常陸大宮市役所期日前投票所	常陸大宮市役所	7/5(金)～7/20(土) 16日間	8:30～20:00
	山方支所期日前投票所	山方支所	7/5(金)～7/20(土) 16日間	8:30～20:00
	美和支所期日前投票所	美和支所	7/5(金)～7/20(土) 16日間	8:30～20:00
	緒川支所期日前投票所	緒川支所	7/5(金)～7/20(土) 16日間	8:30～20:00
	御前山支所期日前投票所	御前山支所	7/5(金)～7/20(土) 16日間	8:30～20:00
	常陸大宮市臨時期日前投票所(山方地区)	山方公民館諸沢5区分館	7/17(水) 1日間	9:00～12:00
	常陸大宮市臨時期日前投票所(美和地区)	野沢会館	7/17(水) 1日間	13:30～16:30
常陸大宮市臨時期日前投票所(御前山地区)	檜山公民館	7/18(木) 1日間	9:00～12:00	
那珂市	那珂市役所期日前投票所	那珂市役所	7/5(金)～7/20(土) 16日間	8:30～20:00
	那珂市役所瓜連支所期日前投票所	那珂市役所瓜連支所	7/5(金)～7/20(土) 16日間	8:30～20:00
筑西市	本庁期日前投票所	筑西市役所(スピカビル)	7/5(金)～7/20(土) 16日間	8:30～20:00
	関城支所期日前投票所	関城支所	7/5(金)～7/20(土) 16日間	8:30～20:00
	明野支所期日前投票所	明野支所	7/5(金)～7/20(土) 16日間	8:30～20:00
	協和公民館期日前投票所	協和公民館	7/5(金)～7/20(土) 16日間	8:30～20:00
坂東市	川島出張所期日前投票所	川島出張所	7/5(金)～7/20(土) 16日間	8:30～20:00
	岩井地域期日前投票所	坂東市役所	7/5(金)～7/20(土) 16日間	8:30～20:00
	猿島地域期日前投票所	猿島公民館	7/5(金)～7/20(土) 16日間	8:30～20:00
稲敷市	本庁舎期日前投票所	稲敷市役所	7/5(金)～7/20(土) 16日間	8:30～20:00
	新利根地区センター期日前投票所	稲敷市新利根地区センター	7/5(金)～7/20(土) 16日間	8:30～20:00
	桜川地区センター期日前投票所	稲敷市桜川地区センター	7/5(金)～7/20(土) 16日間	8:30～20:00
	東支所期日前投票所	稲敷市東支所	7/5(金)～7/20(土) 16日間	8:30～20:00
	押砂臨時期日前投票所	押砂集落センター	7/13(土) 1日間	9:00～13:00
西代臨時期日前投票所	西代農村集落センター	7/13(土) 1日間	15:00～19:00	
かすみがうら市	かすみがうら市千代田庁舎期日前投票所	かすみがうら市千代田庁舎	7/5(金)～7/20(土) 16日間	8:30～20:00
	かすみがうら市霞ヶ浦庁舎期日前投票所	かすみがうら市霞ヶ浦庁舎	7/5(金)～7/20(土) 16日間	8:30～20:00
	かすみがうら市中央出張所期日前投票所	かすみがうら市中央出張所	7/5(金)～7/20(土) 16日間	8:30～20:00
桜川市	桜川市役所期日前投票所	桜川市役所岩瀬庁舎	7/5(金)～7/20(土) 16日間	8:30～20:00
	桜川市役所期日前投票所	桜川市役所大和庁舎	7/5(金)～7/20(土) 16日間	8:30～20:00
	桜川市役所期日前投票所	桜川市役所真壁庁舎	7/5(金)～7/20(土) 16日間	8:30～20:00
神栖市	第1期日前投票所	神栖市役所	7/5(金)～7/20(土) 16日間	8:30～20:00
	第2期日前投票所	波崎総合支所・防災センター	7/5(金)～7/20(土) 16日間	8:30～20:00
	第3期日前投票所	うずもコミュニティセンター	7/6(土) 1日間	10:00～18:00
	第4期日前投票所	若松公民館	7/6(土) 1日間	10:00～18:00
	第5期日前投票所	ライフガーデン神栖駐車場	7/7(日) 1日間	10:00～12:00

市町村名	名 称	設置場所	設置期間	投票時間
神栖市	第6期日前投票所	カスミ波崎店駐車場	7/7(日) 1日間	15:00～17:00
	第7期日前投票所	鹿島共同施設株式会社	7/11(木) 1日間	14:00～19:00
	第8期日前投票所	中央図書館	7/13(土) 1日間	10:00～18:00
	第9期日前投票所	矢田部公民館	7/13(土) 1日間	10:00～18:00
	第10期日前投票所	かみす防災アリーナ	7/15(月) 1日間	10:00～18:00
行方市	麻生期日前投票所	行方市役所麻生庁舎	7/5(金)～7/20(土) 16日間	8:30～20:00
	北浦期日前投票所	行方市役所北浦庁舎	7/5(金)～7/20(土) 16日間	8:30～20:00
	玉造期日前投票所	行方市役所玉造庁舎	7/5(金)～7/20(土) 16日間	8:30～20:00
鉦田市	鉦田期日前投票所	鉦田市役所	7/5(金)～7/20(土) 16日間	8:30～20:00
	旭期日前投票所	旭地区学習等供用施設	7/5(金)～7/20(土) 16日間	8:30～20:00
	大洋期日前投票所	ふる里見聞館	7/5(金)～7/20(土) 16日間	8:30～20:00
	藤沼期日前投票所	藤沼区公民館	7/14(日)～7/20(土) 7日間	8:30～20:00
つくばみらい市	つくばみらい市伊奈期日前投票所	つくばみらい市役所伊奈庁舎	7/5(金)～7/20(土) 16日間	8:30～20:00
	つくばみらい市谷和原期日前投票所	つくばみらい市役所谷和原庁舎	7/5(金)～7/20(土) 16日間	8:30～20:00
	つくばみらい市みらい平期日前投票所	みらい平コミュニティセンター	7/17(水)～7/20(土) 4日間	10:00～20:00
小美玉市	小美玉市役所期日前投票所	小美玉市役所	7/5(金)～7/20(土) 16日間	8:30～20:00
	小川総合支所期日前投票所	小美玉市役所小川総合支所	7/5(金)～7/20(土) 16日間	8:30～20:00
	玉里総合支所期日前投票所	小美玉市役所玉里総合支所	7/5(金)～7/20(土) 16日間	8:30～20:00
茨城町	茨城町期日前投票所	茨城町役場	7/5(金)～7/20(土) 16日間	8:30～20:00
大洗町	大洗町役場期日前投票所	大洗町役場	7/5(金)～7/20(土) 16日間	8:30～20:00
城里町	城里町第1期日前投票所	コミュニティセンター城里	7/5(金)～7/20(土) 16日間	8:30～20:00
	城里町第2期日前投票所	城里町立桂図書館	7/13(土)～7/20(土) 8日間	8:30～20:00
	城里町第3期日前投票所	城里町七会町民センター	7/13(土)～7/20(土) 8日間	8:30～20:00
東海村	東海村役場期日前投票所	東海村役場別館	7/5(金)～7/20(土) 16日間	8:30～20:00
大子町	大子町期日前投票所	大子町役場第1分室会議室	7/5(金)～7/20(土) 16日間	8:30～20:00
美浦村	みほふれ愛プラザ期日前投票所	みほふれ愛プラザ	7/5(金)～7/20(土) 16日間	8:30～20:00
阿見町	阿見町役場期日前投票所	阿見町役場	7/5(金)～7/20(土) 16日間	8:30～20:00
	本郷ふれあいセンター期日前投票所	本郷ふれあいセンター	7/16(火)～7/20(土) 5日間	9:30～20:00
河内町	河内町期日前投票所	中央公民館	7/5(金)～7/20(土) 16日間	8:30～20:00
八千代町	八千代町役場期日前投票所	八千代町役場	7/5(金)～7/20(土) 16日間	8:30～20:00
五霞町	五霞町期日前投票所	五霞町役場	7/5(金)～7/20(土) 16日間	8:30～20:00
境町	境町役場期日前投票所	境町役場	7/5(金)～7/20(土) 16日間	8:30～20:00
利根町	利根町役場期日前投票所	利根町役場	7/5(金)～7/20(土) 16日間	8:30～20:00

エ 投票所に使用した施設

(ア) 期日前投票所

市町村名	施設区分														計	上料 借を 投票 所 票 数
	市役所 ・ 町 役 場	支所 ・ 出張 所	学校(大学・ 短期大学・ 高等専門学校 を除く)・ 幼稚園	学 大 短 期 大 高 専 門 校	公 会 堂	公 民 館	体 育 館 (学 校 の 以 外 の も の)	集 会 場	駅 構 内	左 記 以 外 の 公 共 施 設	そ の 他	うち ショ ッピング セン ター 等	う ち ヨ ッ セ セ ン ター 等	う ち 街 商店		
県 計	48	38	0	5	2	8	2	9	0	18	19	14	0	149	16	
水戸市	1	3	0	2	0	0	0	0	0	0	2	1	0	8	4	
日立市	1	6	0	2	0	0	0	0	0	0	1	1	0	10	1	
土浦市	1	0	0	0	0	1	0	1	0	1	1	1	0	5	1	
古河市	1	0	0	0	0	1	0	0	0	2	0	0	0	4	0	
石岡市	1	1	0	0	0	0	0	0	0	1	0	0	0	3	0	
結城市	0	0	0	0	0	0	0	2	0	1	0	0	0	3	0	
龍ヶ崎市	1	0	0	0	0	0	0	0	0	0	2	1	0	3	2	
下妻市	2	0	0	0	0	0	0	0	0	0	0	0	0	2	0	
常総市	1	1	0	0	0	0	0	0	0	0	2	2	0	4	0	
常陸太田市	1	3	0	0	0	0	0	0	0	0	0	0	0	4	0	
高萩市	1	0	0	0	0	0	0	0	0	0	1	0	0	2	0	
北茨城市	1	1	0	0	0	0	0	0	0	0	2	1	0	4	1	
笠間市	1	2	0	0	0	0	0	0	0	0	0	0	0	3	0	
取手市	2	1	0	0	0	0	0	0	0	0	0	0	0	3	0	
牛久市	1	0	0	0	1	0	0	0	0	1	1	1	0	4	1	
つくば市	1	1	0	1	0	1	2	0	0	2	3	3	0	11	2	
ひたちなか市	1	1	0	0	0	0	0	0	0	1	0	0	0	3	1	
鹿嶋市	1	1	0	0	0	0	0	0	0	0	1	1	0	3	0	
潮来市	1	0	0	0	0	0	0	0	0	1	0	0	0	2	0	
守谷市	1	0	0	0	0	0	0	0	0	0	0	0	0	1	0	
常陸大宮市	1	4	0	0	0	0	0	3	0	0	0	0	0	8	0	
那珂市	1	1	0	0	0	0	0	0	0	0	0	0	0	2	0	
筑西市	1	3	0	0	0	1	0	0	0	0	0	0	0	5	0	
坂東市	1	0	0	0	0	1	0	0	0	0	0	0	0	2	0	
稲敷市	1	3	0	0	0	0	0	2	0	0	0	0	0	6	2	
かすみがうら市	2	1	0	0	0	0	0	0	0	0	0	0	0	3	0	
桜川市	3	0	0	0	0	0	0	0	0	0	0	0	0	3	0	
神栖市	1	1	0	0	0	2	0	0	0	3	3	2	0	10	1	
行方市	3	0	0	0	0	0	0	0	0	0	0	0	0	3	0	
鉾田市	1	2	0	0	0	0	0	1	0	0	0	0	0	4	0	
つくばみらい市	2	0	0	0	0	0	0	0	0	1	0	0	0	3	0	
小美玉市	1	2	0	0	0	0	0	0	0	0	0	0	0	3	0	
茨城町	1	0	0	0	0	0	0	0	0	0	0	0	0	1	0	
大洗町	1	0	0	0	0	0	0	0	0	0	0	0	0	1	0	
城里町	0	0	0	0	0	0	0	0	0	3	0	0	0	3	0	
東海村	1	0	0	0	0	0	0	0	0	0	0	0	0	1	0	
大子町	1	0	0	0	0	0	0	0	0	0	0	0	0	1	0	
美浦村	0	0	0	0	0	0	0	0	0	1	0	0	0	1	0	
阿見町	1	0	0	0	1	0	0	0	0	0	0	0	0	2	0	
河内町	0	0	0	0	0	1	0	0	0	0	0	0	0	1	0	
八千代町	1	0	0	0	0	0	0	0	0	0	0	0	0	1	0	
五霞町	1	0	0	0	0	0	0	0	0	0	0	0	0	1	0	
境町	1	0	0	0	0	0	0	0	0	0	0	0	0	1	0	
利根町	1	0	0	0	0	0	0	0	0	0	0	0	0	1	0	

(イ) 投票所

市町村名	施設区分														計	借上料 を要投 した票 数
	市役所 ・町村 場	支所 出張所	学校(大学・ 短期大学・ 高等専門学校 を除く)・園 稚	学・大 短期学 ・高等 専門学 校	学・大 高等専 門学 校	公会堂	公民館	体育館 (学校の 以外の)	集 会 施 設	駅構内	左記の 以外	以 公 施 設	その他	うち ショ ビン グセ ンタ ー		
県計	26	21	252	0	22	163	19	548	0	197	123	2	1	1,371	506	
水戸市	1	2	16	0	0	0	0	26	0	27	3	0	0	75	31	
日立市	1	1	25	0	0	0	1	30	0	7	1	0	0	66	13	
土浦市	0	0	16	0	0	4	0	21	0	7	2	0	0	50	22	
古河市	2	0	12	0	0	5	0	29	0	9	0	0	0	57	30	
石岡市	0	0	4	0	1	9	1	0	0	12	25	0	0	52	0	
結城市	0	0	13	0	0	0	0	6	0	1	0	0	0	20	2	
龍ヶ崎市	1	0	3	0	0	0	0	8	0	13	0	0	0	25	8	
下妻市	2	0	5	0	0	1	0	20	0	3	0	0	0	31	15	
常総市	1	0	0	0	0	10	1	13	0	11	0	0	0	36	13	
常陸太田市	0	2	2	0	14	9	0	25	0	0	0	0	0	52	19	
高萩市	1	0	2	0	0	6	0	16	0	0	0	0	0	25	0	
北茨城市	1	1	6	0	1	2	0	21	0	0	1	1	0	33	15	
笠間市	1	1	7	0	0	27	0	10	0	6	0	0	0	52	25	
取手市	1	1	5	0	0	9	0	38	0	0	0	0	0	54	33	
牛久市	1	0	5	0	3	0	1	12	0	1	1	1	1	24	13	
つくば市	1	0	15	0	0	10	5	0	0	17	27	0	0	75	27	
ひたちなか市	0	0	11	0	0	0	0	27	0	10	0	0	0	48	32	
鹿嶋市	1	1	5	0	1	7	0	0	0	4	3	0	0	22	3	
潮来市	0	0	3	0	0	2	0	0	0	2	0	0	0	7	0	
守谷市	0	0	11	0	0	0	0	9	0	0	1	0	0	21	10	
常陸大宮市	0	1	1	0	0	9	2	26	0	3	0	0	0	42	17	
那珂市	1	1	1	0	0	0	0	20	0	3	0	0	0	26	16	
筑西市	1	2	15	0	0	4	1	23	0	2	5	0	0	53	14	
坂東市	0	0	6	0	0	3	0	25	0	2	0	0	0	36	24	
稲敷市	1	3	7	0	0	2	0	7	0	2	0	0	0	22	3	
かすみがうら市	0	0	3	0	0	5	1	0	0	4	20	0	0	33	20	
桜川市	1	0	9	0	0	4	1	2	0	3	0	0	0	20	0	
神栖市	1	1	12	0	0	2	1	13	0	5	0	0	0	35	13	
行方市	2	0	1	0	0	2	2	3	0	11	0	0	0	21	3	
鉾田市	0	0	7	0	0	0	0	2	0	0	12	0	0	21	2	
つくばみらい市	0	0	8	0	0	0	0	0	0	8	1	0	0	17	1	
小美玉市	1	2	4	0	0	19	0	11	0	2	1	0	0	40	29	
茨城町	1	0	1	0	0	0	1	20	0	1	0	0	0	24	19	
大洗町	0	0	0	0	0	0	0	9	0	2	0	0	0	11	0	
城里町	0	0	2	0	0	1	1	6	0	2	1	0	0	13	6	
東海村	0	0	1	0	0	1	0	10	0	2	0	0	0	14	0	
大子町	0	0	2	0	1	0	0	32	0	0	0	0	0	35	0	
美浦村	0	0	3	0	0	3	0	0	0	2	0	0	0	8	3	
阿見町	1	0	0	0	1	3	0	6	0	6	0	0	0	17	6	
河内町	0	2	0	0	0	2	0	4	0	0	0	0	0	8	0	
八千代町	0	0	0	0	0	0	0	17	0	0	0	0	0	17	0	
五霞町	0	0	1	0	0	1	0	1	0	2	0	0	0	5	0	
境町	1	0	1	0	0	0	0	0	0	2	11	0	0	15	11	
利根町	0	0	1	0	0	1	0	0	0	3	8	0	0	13	8	

(ウ) 共通投票所

市町村名	施設区分														計	上料 借を 投票 所 数
	市役所 ・町 ・村 役場	支所 出張所	学校(大学・ 短期大学・ 高等専門学校 を除く)・園 稚	学・大 短期・高 学・専 等学 門校	公会堂	公民館	体育館 (学校の 外のも の)	集 会 施 設	駅構内	左記 以外 の公 施	その他	うち ショッピング センター等	うち 商店街			
県計	1	1	0	0	0	0	0	0	0	0	0	1	1	0	3	0
水戸市	0	0	0	0	0	0	0	0	0	0	0	0	0	0	0	0
日立市	0	0	0	0	0	0	0	0	0	0	0	0	0	0	0	0
土浦市	0	0	0	0	0	0	0	0	0	0	0	0	0	0	0	0
古河市	0	0	0	0	0	0	0	0	0	0	0	0	0	0	0	0
石岡市	0	0	0	0	0	0	0	0	0	0	0	0	0	0	0	0
結城市	0	0	0	0	0	0	0	0	0	0	0	0	0	0	0	0
龍ヶ崎市	0	0	0	0	0	0	0	0	0	0	0	0	0	0	0	0
下妻市	0	0	0	0	0	0	0	0	0	0	0	0	0	0	0	0
常総市	0	0	0	0	0	0	0	0	0	0	0	0	0	0	0	0
常陸太田市	0	0	0	0	0	0	0	0	0	0	0	0	0	0	0	0
高萩市	0	0	0	0	0	0	0	0	0	0	0	0	0	0	0	0
北茨城市	1	1	0	0	0	0	0	0	0	0	1	1	0	3	0	
笠間市	0	0	0	0	0	0	0	0	0	0	0	0	0	0	0	0
取手市	0	0	0	0	0	0	0	0	0	0	0	0	0	0	0	0
牛久市	0	0	0	0	0	0	0	0	0	0	0	0	0	0	0	0
つくば市	0	0	0	0	0	0	0	0	0	0	0	0	0	0	0	0
ひたちなか市	0	0	0	0	0	0	0	0	0	0	0	0	0	0	0	0
鹿嶋市	0	0	0	0	0	0	0	0	0	0	0	0	0	0	0	0
潮来市	0	0	0	0	0	0	0	0	0	0	0	0	0	0	0	0
守谷市	0	0	0	0	0	0	0	0	0	0	0	0	0	0	0	0
常陸大宮市	0	0	0	0	0	0	0	0	0	0	0	0	0	0	0	0
那珂市	0	0	0	0	0	0	0	0	0	0	0	0	0	0	0	0
筑西市	0	0	0	0	0	0	0	0	0	0	0	0	0	0	0	0
坂東市	0	0	0	0	0	0	0	0	0	0	0	0	0	0	0	0
稲敷市	0	0	0	0	0	0	0	0	0	0	0	0	0	0	0	0
かすみがうら市	0	0	0	0	0	0	0	0	0	0	0	0	0	0	0	0
桜川市	0	0	0	0	0	0	0	0	0	0	0	0	0	0	0	0
神栖市	0	0	0	0	0	0	0	0	0	0	0	0	0	0	0	0
行方市	0	0	0	0	0	0	0	0	0	0	0	0	0	0	0	0
鉾田市	0	0	0	0	0	0	0	0	0	0	0	0	0	0	0	0
つくばみらい市	0	0	0	0	0	0	0	0	0	0	0	0	0	0	0	0
小美玉市	0	0	0	0	0	0	0	0	0	0	0	0	0	0	0	0
茨城町	0	0	0	0	0	0	0	0	0	0	0	0	0	0	0	0
大洗町	0	0	0	0	0	0	0	0	0	0	0	0	0	0	0	0
城里町	0	0	0	0	0	0	0	0	0	0	0	0	0	0	0	0
東海村	0	0	0	0	0	0	0	0	0	0	0	0	0	0	0	0
大子町	0	0	0	0	0	0	0	0	0	0	0	0	0	0	0	0
美浦村	0	0	0	0	0	0	0	0	0	0	0	0	0	0	0	0
阿見町	0	0	0	0	0	0	0	0	0	0	0	0	0	0	0	0
河内町	0	0	0	0	0	0	0	0	0	0	0	0	0	0	0	0
八千代町	0	0	0	0	0	0	0	0	0	0	0	0	0	0	0	0
五霞町	0	0	0	0	0	0	0	0	0	0	0	0	0	0	0	0
境町	0	0	0	0	0	0	0	0	0	0	0	0	0	0	0	0
利根町	0	0	0	0	0	0	0	0	0	0	0	0	0	0	0	0

オ 投票所施設における身障者等対策

(ア) 期日前投票所

市町村名	入口に段差のあるもの					入口と同一フロアにないもの					合計
	簡易ス ロープ 設置	人 介 助	的 助 その他	措 置 な し	計	昇降機 あり	人 介 助	的 助 その他	措 置 な し	計	
県 計	13	15	0	0	28	15	0	0	0	15	43
水 戸 市	1	0	0	0	1	1	0	0	0	1	2
日 立 市	0	0	0	0	0	0	0	0	0	0	0
土 浦 市	1	0	0	0	1	4	0	0	0	4	5
古 河 市	0	0	0	0	0	0	0	0	0	0	0
石 岡 市	0	0	0	0	0	0	0	0	0	0	0
結 城 市	0	1	0	0	1	0	0	0	0	0	1
龍 ヶ 崎 市	1	0	0	0	1	0	0	0	0	0	1
下 妻 市	0	0	0	0	0	0	0	0	0	0	0
常 総 市	2	2	0	0	4	0	0	0	0	0	4
常 陸 太 田 市	0	4	0	0	4	1	0	0	0	1	5
高 萩 市	0	1	0	0	1	0	0	0	0	0	1
北 茨 城 市	2	0	0	0	2	0	0	0	0	0	2
笠 間 市	0	0	0	0	0	1	0	0	0	1	1
取 手 市	0	0	0	0	0	1	0	0	0	1	1
牛 久 市	0	0	0	0	0	3	0	0	0	3	3
つ く ば 市	0	0	0	0	0	0	0	0	0	0	0
ひ たち な か 市	0	0	0	0	0	0	0	0	0	0	0
鹿 嶋 市	0	0	0	0	0	1	0	0	0	1	1
潮 来 市	0	0	0	0	0	0	0	0	0	0	0
守 谷 市	0	0	0	0	0	0	0	0	0	0	0
常 陸 大 宮 市	0	0	0	0	0	1	0	0	0	1	1
那 珂 市	0	0	0	0	0	0	0	0	0	0	0
筑 西 市	0	0	0	0	0	0	0	0	0	0	0
坂 東 市	0	0	0	0	0	0	0	0	0	0	0
稲 敷 市	0	2	0	0	2	0	0	0	0	0	2
か す み が う ら 市	1	0	0	0	1	0	0	0	0	0	1
桜 川 市	0	0	0	0	0	0	0	0	0	0	0
神 栖 市	2	0	0	0	2	2	0	0	0	2	4
行 方 市	0	0	0	0	0	0	0	0	0	0	0
鉾 田 市	0	4	0	0	4	0	0	0	0	0	4
つ く ば み ら い 市	0	0	0	0	0	0	0	0	0	0	0
小 美 玉 市	0	0	0	0	0	0	0	0	0	0	0
茨 城 町	0	0	0	0	0	0	0	0	0	0	0
大 洗 町	0	1	0	0	1	0	0	0	0	0	1
城 里 町	2	0	0	0	2	0	0	0	0	0	2
東 海 村	0	0	0	0	0	0	0	0	0	0	0
大 子 町	0	0	0	0	0	0	0	0	0	0	0
美 浦 村	0	0	0	0	0	0	0	0	0	0	0
阿 見 町	0	0	0	0	0	0	0	0	0	0	0
河 内 町	1	0	0	0	1	0	0	0	0	0	1
八 千 代 町	0	0	0	0	0	0	0	0	0	0	0
五 霞 町	0	0	0	0	0	0	0	0	0	0	0
境 町	0	0	0	0	0	0	0	0	0	0	0
利 根 町	0	0	0	0	0	0	0	0	0	0	0

(イ) 投票所

市町村名	入口に段差のあるもの					入口と同一フロアにないもの					合計
	簡易ス ロープ 設置	人的 介助	その他	措置 なし	計	昇降機 あり	人的 介助	その他	措置 なし	計	
県計	228	444	28	0	700	5	0	0	0	5	705
水戸市	25	0	0	0	25	2	0	0	0	2	27
日立市	20	10	0	0	30	0	0	0	0	0	30
土浦市	14	7	2	0	23	0	0	0	0	0	23
古河市	5	13	0	0	18	1	0	0	0	1	19
石岡市	11	21	0	0	32	0	0	0	0	0	32
結城市	16	0	1	0	17	0	0	0	0	0	17
龍ヶ崎市	5	0	0	0	5	0	0	0	0	0	5
下妻市	0	18	0	0	18	0	0	0	0	0	18
常総市	4	32	0	0	36	0	0	0	0	0	36
常陸太田市	0	52	0	0	52	1	0	0	0	1	53
高萩市	10	11	0	0	21	0	0	0	0	0	21
北茨城市	1	17	0	0	18	0	0	0	0	0	18
笠間市	12	23	0	0	35	1	0	0	0	1	36
取手市	4	10	0	0	14	0	0	0	0	0	14
牛久市	0	1	0	0	1	0	0	0	0	0	1
つくば市	13	41	0	0	54	0	0	0	0	0	54
ひたちなか市	14	1	1	0	16	0	0	0	0	0	16
鹿嶋市	4	3	0	0	7	0	0	0	0	0	7
潮来市	2	0	0	0	2	0	0	0	0	0	2
守谷市	0	8	0	0	8	0	0	0	0	0	8
常陸大宮市	8	0	0	0	8	0	0	0	0	0	8
那珂市	6	8	1	0	15	0	0	0	0	0	15
筑西市	2	34	0	0	36	0	0	0	0	0	36
坂東市	0	17	0	0	17	0	0	0	0	0	17
稲敷市	0	3	0	0	3	0	0	0	0	0	3
かすみがうら市	2	27	0	0	29	0	0	0	0	0	29
桜川市	1	0	0	0	1	0	0	0	0	0	1
神栖市	12	0	23	0	35	0	0	0	0	0	35
行方市	3	5	0	0	8	0	0	0	0	0	8
銚田市	0	4	0	0	4	0	0	0	0	0	4
つくばみらい市	0	1	0	0	1	0	0	0	0	0	1
小美玉市	3	0	0	0	3	0	0	0	0	0	3
茨城町	0	22	0	0	22	0	0	0	0	0	22
大洗町	2	9	0	0	11	0	0	0	0	0	11
城里町	5	4	0	0	9	0	0	0	0	0	9
東海村	3	0	0	0	3	0	0	0	0	0	3
大子町	0	34	0	0	34	0	0	0	0	0	34
美浦村	6	0	0	0	6	0	0	0	0	0	6
阿見町	8	4	0	0	12	0	0	0	0	0	12
河内町	6	2	0	0	8	0	0	0	0	0	8
八千代町	0	0	0	0	0	0	0	0	0	0	0
五霞町	1	2	0	0	3	0	0	0	0	0	3
境町	0	0	0	0	0	0	0	0	0	0	0
利根町	0	0	0	0	0	0	0	0	0	0	0

(ウ) 共通投票所

市町村名	入口に段差のあるもの					入口と同一フロアにないもの					合計
	簡易ス ロープ 設置	人 介 的 助	その他	措 置 な し	計	昇降機 あり	人 介 的 助	その他	措 置 な し	計	
県 計	1	0	0	0	1	0	0	0	0	0	1
水 戸 市	0	0	0	0	0	0	0	0	0	0	0
日 立 市	0	0	0	0	0	0	0	0	0	0	0
土 浦 市	0	0	0	0	0	0	0	0	0	0	0
古 河 市	0	0	0	0	0	0	0	0	0	0	0
石 岡 市	0	0	0	0	0	0	0	0	0	0	0
結 城 市	0	0	0	0	0	0	0	0	0	0	0
龍 ヶ 崎 市	0	0	0	0	0	0	0	0	0	0	0
下 妻 市	0	0	0	0	0	0	0	0	0	0	0
常 総 市	0	0	0	0	0	0	0	0	0	0	0
常 陸 太 田 市	0	0	0	0	0	0	0	0	0	0	0
高 萩 市	0	0	0	0	0	0	0	0	0	0	0
北 茨 城 市	1	0	0	0	1	0	0	0	0	0	1
笠 間 市	0	0	0	0	0	0	0	0	0	0	0
取 手 市	0	0	0	0	0	0	0	0	0	0	0
牛 久 市	0	0	0	0	0	0	0	0	0	0	0
つ く ば 市	0	0	0	0	0	0	0	0	0	0	0
ひ たち な か 市	0	0	0	0	0	0	0	0	0	0	0
鹿 嶋 市	0	0	0	0	0	0	0	0	0	0	0
潮 来 市	0	0	0	0	0	0	0	0	0	0	0
守 谷 市	0	0	0	0	0	0	0	0	0	0	0
常 陸 大 宮 市	0	0	0	0	0	0	0	0	0	0	0
那 珂 市	0	0	0	0	0	0	0	0	0	0	0
筑 西 市	0	0	0	0	0	0	0	0	0	0	0
坂 東 市	0	0	0	0	0	0	0	0	0	0	0
稲 敷 市	0	0	0	0	0	0	0	0	0	0	0
か す み が う ら 市	0	0	0	0	0	0	0	0	0	0	0
桜 川 市	0	0	0	0	0	0	0	0	0	0	0
神 栖 市	0	0	0	0	0	0	0	0	0	0	0
行 方 市	0	0	0	0	0	0	0	0	0	0	0
鉾 田 市	0	0	0	0	0	0	0	0	0	0	0
つ く ば み ら い 市	0	0	0	0	0	0	0	0	0	0	0
小 美 玉 市	0	0	0	0	0	0	0	0	0	0	0
茨 城 町	0	0	0	0	0	0	0	0	0	0	0
大 洗 町	0	0	0	0	0	0	0	0	0	0	0
城 里 町	0	0	0	0	0	0	0	0	0	0	0
東 海 村	0	0	0	0	0	0	0	0	0	0	0
大 子 町	0	0	0	0	0	0	0	0	0	0	0
美 浦 村	0	0	0	0	0	0	0	0	0	0	0
阿 見 町	0	0	0	0	0	0	0	0	0	0	0
河 内 町	0	0	0	0	0	0	0	0	0	0	0
八 千 代 町	0	0	0	0	0	0	0	0	0	0	0
五 霞 町	0	0	0	0	0	0	0	0	0	0	0
境 町	0	0	0	0	0	0	0	0	0	0	0
利 根 町	0	0	0	0	0	0	0	0	0	0	0

カ 投票管理者，投票立会人及び投票事務従事者

(ア) 期日前投票所

市町村名	期 日 前 投 票 所 数	投 票 管 理 者				合 計
		時間単位の交 替制を採用し た期日前投票 所数	投票管理者	職務代理者	臨時に職務を 管掌した者	
県 計	149	4	964	0	0	964
水 戸 市	8	0	12	0	0	12
日 立 市	10	0	10	0	0	10
土 浦 市	5	0	24	0	0	24
古 河 市	4	0	14	0	0	14
石 岡 市	3	0	3	0	0	3
結 城 市	3	0	8	0	0	8
龍 ヶ 崎 市	3	0	35	0	0	35
下 妻 市	2	0	12	0	0	12
常 総 市	4	3	21	0	0	21
常 陸 太 田 市	4	0	41	0	0	41
高 萩 市	2	0	4	0	0	4
北 茨 城 市	4	0	8	0	0	8
笠 間 市	3	0	22	0	0	22
取 手 市	3	0	48	0	0	48
牛 久 市	4	0	64	0	0	64
つ く ば 市	11	0	89	0	0	89
ひ たち な か 市	3	0	12	0	0	12
鹿 嶋 市	3	0	6	0	0	6
潮 来 市	2	0	23	0	0	23
守 谷 市	1	0	16	0	0	16
常 陸 大 宮 市	8	0	59	0	0	59
那 珂 市	2	0	10	0	0	10
筑 西 市	5	0	24	0	0	24
坂 東 市	2	0	32	0	0	32
稲 敷 市	6	0	17	0	0	17
か す み が う ら 市	3	0	14	0	0	14
桜 川 市	3	0	39	0	0	39
神 栖 市	10	0	40	0	0	40
行 方 市	3	0	48	0	0	48
鉾 田 市	4	0	27	0	0	27
つ く ば み ら い 市	3	0	36	0	0	36
小 美 玉 市	3	0	14	0	0	14
茨 城 町	1	0	6	0	0	6
大 洗 町	1	0	3	0	0	3
城 里 町	3	0	32	0	0	32
東 海 村	1	0	16	0	0	16
大 子 町	1	0	4	0	0	4
美 浦 村	1	0	4	0	0	4
阿 見 町	2	0	10	0	0	10
河 内 町	1	0	16	0	0	16
八 千 代 町	1	0	4	0	0	4
五 霞 町	1	0	1	0	0	1
境 町	1	0	16	0	0	16
利 根 町	1	1	20	0	0	20

投票立会人		投票事務従事者			
時間単位の交替 制を採用した期 日前投票所数	投票立会人数	市町村選管の 書記	市町村の職員	そ の 他	合 計
16	2,292	906	5,183	1,187	7,276
0	31	4	543	3	550
0	59	23	377	117	517
0	160	19	290	0	309
0	39	0	432	0	432
0	7	22	110	0	132
0	23	17	99	0	116
2	60	0	172	14	186
0	17	30	0	35	65
4	107	0	0	98	98
2	193	34	93	0	127
1	12	11	87	0	98
0	19	38	27	0	65
0	32	31	72	0	103
3	179	28	208	15	251
0	128	0	64	62	126
0	91	120	0	187	307
0	96	12	275	50	337
0	17	16	180	17	213
0	32	0	124	0	124
0	32	77	74	64	215
0	103	14	50	0	64
0	24	11	144	14	169
0	45	120	164	43	327
0	64	0	64	46	110
0	52	21	125	0	146
2	40	13	136	0	149
0	95	6	147	0	153
0	80	124	42	316	482
0	38	0	147	0	147
0	50	3	158	0	161
0	45	8	180	3	191
0	19	28	83	23	134
0	10	11	0	13	24
1	9	4	95	8	107
0	64	1	113	0	114
0	6	12	26	16	54
0	9	5	28	9	42
0	32	10	10	0	20
0	17	8	53	28	89
0	21	0	52	0	52
0	17	5	3	6	14
0	18	9	8	0	17
0	32	0	96	0	96
1	68	11	32	0	43

(イ) 投票所

市町村名	投票所数	投票管理者					合計
		交替制を 採用した 投票所数	投票管理者	左記のうち交 替をした投 票管理者数	職務代理者	臨時に 職務を 管掌した者	
県計	1,371	0	1,370	0	1	0	1,371
水戸市	75	0	75	0	0	0	75
日立市	66	0	66	0	0	0	66
土浦市	50	0	49	0	1	0	50
古河市	57	0	57	0	0	0	57
石岡市	52	0	52	0	0	0	52
結城市	20	0	20	0	0	0	20
龍ヶ崎市	25	0	25	0	0	0	25
下妻市	31	0	31	0	0	0	31
常総市	36	0	36	0	0	0	36
常陸太田市	52	0	52	0	0	0	52
高萩市	25	0	25	0	0	0	25
北茨城市	33	0	33	0	0	0	33
笠間市	52	0	52	0	0	0	52
取手市	54	0	54	0	0	0	54
牛久市	24	0	24	0	0	0	24
つくば市	75	0	75	0	0	0	75
ひたちなか市	48	0	48	0	0	0	48
鹿嶋市	22	0	22	0	0	0	22
潮来市	7	0	7	0	0	0	7
守谷市	21	0	21	0	0	0	21
常陸大宮市	42	0	42	0	0	0	42
那珂市	26	0	26	0	0	0	26
筑西市	53	0	53	0	0	0	53
坂東市	36	0	36	0	0	0	36
稲敷市	22	0	22	0	0	0	22
かすみがうら市	33	0	33	0	0	0	33
桜川市	20	0	20	0	0	0	20
神栖市	35	0	35	0	0	0	35
行方市	21	0	21	0	0	0	21
鉾田市	21	0	21	0	0	0	21
つくばみらい市	17	0	17	0	0	0	17
小美玉市	40	0	40	0	0	0	40
茨城町	24	0	24	0	0	0	24
大洗町	11	0	11	0	0	0	11
城里町	13	0	13	0	0	0	13
東海村	14	0	14	0	0	0	14
大子町	35	0	35	0	0	0	35
美浦村	8	0	8	0	0	0	8
阿見町	17	0	17	0	0	0	17
河内町	8	0	8	0	0	0	8
八千代町	17	0	17	0	0	0	17
五霞町	5	0	5	0	0	0	5
境町	15	0	15	0	0	0	15
利根町	13	0	13	0	0	0	13

投票立会人			投票事務従事者			
交替制を採用した投票所数	投票立会人数	左記のうち 交替をした 立会人数	市町村選管の 書記	市町村の職員	その他	合計
28	2,791	80	62	7,076	503	7,641
0	150	0	0	432	0	432
0	132	0	3	387	53	443
0	100	0	0	302	0	302
0	114	0	0	278	0	278
1	104	0	0	340	25	365
0	40	0	0	150	0	150
0	52	0	0	102	60	162
0	62	0	0	162	0	162
0	72	0	0	182	0	182
0	104	0	0	237	0	237
0	50	0	0	100	0	100
0	66	0	17	125	0	142
0	104	0	0	267	104	371
0	108	0	10	159	122	291
0	48	0	0	124	24	148
4	156	8	0	363	84	447
23	131	70	1	282	0	283
0	45	2	0	114	0	114
0	14	0	0	50	0	50
0	42	0	0	157	0	157
0	84	0	0	174	0	174
0	52	0	0	140	0	140
0	106	0	16	370	10	396
0	72	0	0	187	0	187
0	44	0	0	116	0	116
0	66	0	4	140	0	144
0	40	0	3	77	0	80
0	70	0	0	145	0	145
0	42	0	0	87	0	87
0	42	0	0	105	0	105
0	34	0	0	111	0	111
0	80	0	2	199	0	201
0	48	0	0	127	0	127
0	22	0	0	56	0	56
0	26	0	0	68	0	68
0	28	0	0	84	0	84
0	70	0	0	111	21	132
0	16	0	0	48	0	48
0	34	0	0	119	0	119
0	16	0	0	45	0	45
0	34	0	0	71	0	71
0	15	0	4	22	0	26
0	30	0	0	75	0	75
0	26	0	2	86	0	88

(ウ) 共通投票所

市町村名	共通投票所数	投票管理者					合計
		交替制を採用した共通投票所数	投票管理者	左記のうち交替をした投票管理者数	職務代理者	臨時に職務を管掌した者	
県計	3	0	3	0	0	0	3
水戸市	0	0	0	0	0	0	0
日立市	0	0	0	0	0	0	0
土浦市	0	0	0	0	0	0	0
古河市	0	0	0	0	0	0	0
石岡市	0	0	0	0	0	0	0
結城市	0	0	0	0	0	0	0
龍ヶ崎市	0	0	0	0	0	0	0
下妻市	0	0	0	0	0	0	0
常総市	0	0	0	0	0	0	0
常陸太田市	0	0	0	0	0	0	0
高萩市	0	0	0	0	0	0	0
北茨城市	3	0	3	0	0	0	3
笠間市	0	0	0	0	0	0	0
取手市	0	0	0	0	0	0	0
牛久市	0	0	0	0	0	0	0
つくば市	0	0	0	0	0	0	0
ひたちなか市	0	0	0	0	0	0	0
鹿嶋市	0	0	0	0	0	0	0
潮来市	0	0	0	0	0	0	0
守谷市	0	0	0	0	0	0	0
常陸大宮市	0	0	0	0	0	0	0
那珂市	0	0	0	0	0	0	0
筑西市	0	0	0	0	0	0	0
坂東市	0	0	0	0	0	0	0
稲敷市	0	0	0	0	0	0	0
かすみがうら市	0	0	0	0	0	0	0
桜川市	0	0	0	0	0	0	0
神栖市	0	0	0	0	0	0	0
行方市	0	0	0	0	0	0	0
鉾田市	0	0	0	0	0	0	0
つくばみらい市	0	0	0	0	0	0	0
小美玉市	0	0	0	0	0	0	0
茨城町	0	0	0	0	0	0	0
大洗町	0	0	0	0	0	0	0
城里町	0	0	0	0	0	0	0
東海村	0	0	0	0	0	0	0
大子町	0	0	0	0	0	0	0
美浦村	0	0	0	0	0	0	0
阿見町	0	0	0	0	0	0	0
河内町	0	0	0	0	0	0	0
八千代町	0	0	0	0	0	0	0
五霞町	0	0	0	0	0	0	0
境町	0	0	0	0	0	0	0
利根町	0	0	0	0	0	0	0

4 開 票

(1) 開票状況

ア 候補者別得票数

市町村名	田中 健	海野 とおる	おぬま たくみ	大内 くみ子	上月 りょうすけ	得票総数
県 計	58,978	125,542	237,614	129,151	507,260	1,058,545
市 計	53,661	113,871	217,916	118,391	454,031	957,870
町 村 計	5,317	11,671	19,698	10,760	53,229	100,675
水 戸 市	3,860	9,996	22,465	18,228	44,408	98,957
日 立 市	4,054	7,439	18,147	6,141	29,718	65,499
土 浦 市	3,246	5,092	11,617	5,953	23,752	49,660
古 河 市	3,541	4,419	9,838	5,603	21,768	45,169
石 岡 市	1,357	2,463	6,118	3,430	13,511	26,879
結 城 市	1,169	1,893	3,689	1,929	7,741	16,421
龍 ケ 崎 市	1,608	3,107	6,895	3,851	12,514	27,975
下 妻 市	820	1,168	2,595	1,761	8,308	14,652
常 総 市	1,511	1,968	4,124	2,470	10,493	20,566
常 陸 太 田 市	1,022	3,899	4,158	1,889	11,273	22,241
高 萩 市	631	1,092	2,973	1,126	5,372	11,194
北 茨 城 市	756	1,837	3,793	1,712	7,624	15,722
笠 間 市	1,601	3,152	6,320	3,915	14,043	29,031
取 手 市	2,246	4,450	10,013	7,038	17,865	41,612
牛 久 市	1,744	3,633	8,692	4,745	13,965	32,779
つ く ば 市	4,658	9,283	21,117	10,398	38,051	83,507
ひ たち な か 市	2,688	12,566	12,636	5,473	25,979	59,342
鹿 嶋 市	1,628	2,419	6,051	2,952	11,473	24,523
潮 来 市	531	827	2,291	901	5,800	10,350
守 谷 市	1,795	3,390	7,112	2,927	12,352	27,576
常 陸 大 宮 市	660	3,094	2,950	2,093	9,163	17,960
那 珂 市	723	8,749	3,301	1,666	8,151	22,590
筑 西 市	2,427	3,138	7,328	5,215	17,989	36,097
坂 東 市	1,464	1,644	2,861	2,218	9,397	17,584
稲 敷 市	807	1,271	2,549	1,511	8,836	14,974
か す み が う ら 市	855	1,479	3,288	1,894	7,951	15,467
桜 川 市	859	1,406	2,903	1,751	8,705	15,624
神 栖 市	2,291	3,099	6,196	2,566	15,257	29,409
行 方 市	489	900	2,951	1,140	6,513	11,993
銚 田 市	649	1,216	5,396	1,652	7,276	16,189
つ く ば み ら い 市	984	2,105	4,092	2,276	9,456	18,913
小 美 玉 市	987	1,677	3,457	1,967	9,327	17,415
茨 城 町	377	1,112	2,043	1,322	5,811	10,665
大 洗 町	289	760	1,150	722	3,517	6,438
城 里 町	297	1,037	1,553	1,075	3,728	7,690
東 海 村	934	2,416	2,982	1,466	7,453	15,251
大 子 町	269	694	1,367	650	5,199	8,179
美 浦 村	365	628	1,025	555	2,954	5,527
阿 見 町	1,058	2,426	3,838	1,739	8,901	17,962
河 内 町	141	304	567	288	1,987	3,287
八 千 代 町	434	660	1,298	906	4,403	7,701
五 霞 町	192	261	589	273	1,876	3,191
境 町	630	693	1,440	784	4,173	7,720
利 根 町	331	680	1,846	980	3,227	7,064

按分の際切り捨てられた票数	いずれの候補者にも属さない票数	有効投票数	無効投票数	投票総数	不受理	持帰り	その他
	0	1,058,545	36,024	1,094,569	3	8	0
	0	957,870	32,434	990,304	3	8	0
	0	100,675	3,590	104,265	0	0	0
	0	98,957	2,773	101,730	0	0	0
	0	65,499	2,351	67,850	0	0	0
	0	49,660	2,124	51,784	0	0	0
	0	45,169	2,137	47,306	0	0	0
	0	26,879	785	27,664	0	0	0
	0	16,421	639	17,060	0	0	0
	0	27,975	1,097	29,072	0	0	0
	0	14,652	468	15,120	0	1	0
	0	20,566	868	21,434	0	0	0
	0	22,241	565	22,806	0	0	0
	0	11,194	318	11,512	0	0	0
	0	15,722	571	16,293	0	0	0
	0	29,031	754	29,785	0	0	0
	0	41,612	1,327	42,939	0	0	0
	0	32,779	1,071	33,850	1	5	0
	0	83,507	2,908	86,415	0	1	0
	0	59,342	1,476	60,818	0	0	0
	0	24,523	911	25,434	0	0	0
	0	10,350	453	10,803	0	0	0
	0	27,576	866	28,442	1	0	0
	0	17,960	509	18,469	0	0	0
	0	22,590	424	23,014	0	0	0
	0	36,097	1,194	37,291	0	0	0
	0	17,584	860	18,444	0	0	0
	0	14,974	678	15,652	0	1	0
	0	15,467	566	16,033	1	0	0
	0	15,624	582	16,206	0	0	0
	0	29,409	1,065	30,474	0	0	0
	0	11,993	392	12,385	0	0	0
	0	16,189	467	16,656	0	0	0
	0	18,913	666	19,579	0	0	0
	0	17,415	569	17,984	0	0	0
	0	10,665	255	10,920	0	0	0
	0	6,438	229	6,667	0	0	0
	0	7,690	247	7,937	0	0	0
	0	15,251	407	15,658	0	0	0
	0	8,179	226	8,405	0	0	0
	0	5,527	251	5,778	0	0	0
	0	17,962	725	18,687	0	0	0
	0	3,287	150	3,437	0	0	0
	0	7,701	314	8,015	0	0	0
	0	3,191	107	3,298	0	0	0
	0	7,720	506	8,226	0	0	0
	0	7,064	173	7,237	0	0	0

イ 無効投票の内訳

市町村名	所定の用紙を用いないもの	候補者でない者又は候補者となることができない者の氏名を記載したもの	二人以上の候補者の氏名を記載したもの	被選挙権のない候補者の氏名を記載したもの	候補者の氏名のほか、他事を記載したもの
県 計	0	4,847	80	0	319
市 計	0	4,387	71	0	234
町 村 計	0	460	9	0	85
水戸市	0	263	0	0	12
日立市	0	333	1	0	5
土浦市	0	224	6	0	4
古河市	0	167	11	0	0
石岡市	0	84	0	0	2
結城市	0	184	0	0	0
龍ヶ崎市	0	97	6	0	2
下妻市	0	49	1	0	1
常総市	0	322	0	0	2
常陸太田市	0	61	0	0	3
高萩市	0	34	6	0	1
北茨城市	0	68	1	0	1
笠間市	0	86	0	0	2
取手市	0	423	0	0	5
牛久市	0	128	2	0	5
つくば市	0	269	3	0	12
ひたちなか市	0	198	1	0	8
鹿嶋市	0	109	2	0	6
潮来市	0	64	0	0	2
守谷市	0	65	0	0	6
常陸大宮市	0	102	0	0	2
那珂市	0	58	5	0	1
筑西市	0	163	2	0	10
坂東市	0	119	9	0	3
稲敷市	0	98	0	0	8
かすみがうら市	0	154	0	0	1
桜川市	0	68	4	0	113
神栖市	0	144	3	0	4
行方市	0	51	1	0	2
銚田市	0	59	3	0	0
つくばみらい市	0	58	0	0	7
小美玉市	0	85	4	0	4
茨城町	0	37	4	0	17
大洗町	0	22	0	0	0
城里町	0	33	0	0	60
東海村	0	49	1	0	0
大子町	0	36	1	0	2
美浦村	0	45	0	0	3
阿見町	0	93	0	0	1
河内町	0	29	0	0	0
八千代町	0	34	3	0	2
五霞町	0	6	0	0	0
境町	0	60	0	0	0
利根町	0	16	0	0	0

候補者の氏名を自 書しないもの	候補者の何人を記 載したかを確認し 難いもの	白紙投票	単に雑事を記載し たもの	単に記号、符号を 記載したもの	合 計
0	563	16,275	10,836	3,104	36,024
0	535	14,652	9,756	2,799	32,434
0	28	1,623	1,080	305	3,590
0	15	1,419	1,011	53	2,773
0	16	1,123	666	207	2,351
0	19	957	745	169	2,124
0	27	1,075	701	156	2,137
0	6	333	269	91	785
0	0	330	75	50	639
0	7	577	325	83	1,097
0	7	204	159	47	468
0	0	315	99	130	868
0	1	286	157	57	565
0	0	148	95	34	318
0	9	249	194	49	571
0	19	308	251	88	754
0	57	585	180	77	1,327
0	0	433	374	129	1,071
0	16	1,285	1,058	265	2,908
0	41	646	438	144	1,476
0	3	404	293	94	911
0	1	174	153	59	453
0	4	480	204	107	866
0	11	206	171	17	509
0	0	175	124	61	424
0	227	521	151	120	1,194
0	0	341	263	125	860
0	3	245	243	81	678
0	10	247	154	0	566
0	2	239	134	22	582
0	5	501	314	94	1,065
0	12	139	176	11	392
0	0	190	169	46	467
0	17	306	232	46	666
0	0	211	178	87	569
0	1	116	57	23	255
0	4	123	63	17	229
0	3	76	38	37	247
0	5	187	134	31	407
0	10	81	80	16	226
0	3	121	67	12	251
0	0	355	227	49	725
0	0	63	52	6	150
0	0	151	95	29	314
0	2	49	43	7	107
0	0	215	168	63	506
0	0	86	56	15	173

(2) 開票所

ア 開票場所・時間

市町村名	開 票 会 場	
	会 場	住 所
水 戸 市	水戸市総合運動公園体育館	水戸市見川町 2256 番地
日 立 市	日立市池の川さくらアリーナ	日立市東成沢町 2 丁目 15 番 1 号
土 浦 市	霞ヶ浦文化体育会館	土浦市大岩田 1051
古 河 市	古河市中央運動公園総合体育館	古河市下大野 2528 番地
石 岡 市	石岡市役所 本庁舎	石岡市石岡一丁目 1 番地 1
結 城 市	結城市民情報センター	結城市国府町一丁目 1 番地 1
龍 ヶ 崎 市	龍ヶ崎市総合体育館(たつのこアリーナ)メインアリーナ	龍ヶ崎市中里 3 丁目 2 番地 1
下 妻 市	下妻市役所本庁舎 1 階市民ホール	下妻市本城町二丁目 22 番地
常 総 市	水海道総合体育館	常総市坂手町 3552 番地
常 陸 太 田 市	山吹運動公園市民体育館	常陸太田市新宿町 1 番地
高 萩 市	高萩市総合福祉センター	高萩市春日町 3 丁目 10 番地
北 茨 城 市	北茨城市民体育館	北茨城市磯原町磯原 1630 番地 9
笠 間 市	笠間市民体育館	笠間市石井 2068 番地 1
取 手 市	取手勤労青少年体育センター	取手市寺田 5139
牛 久 市	牛久運動公園体育館メインアリーナ	牛久市下根町 1400 番地
つ く ば 市	桜総合体育館	つくば市流星台 63 番地
ひ たち な か 市	ひたちなか市松戸体育館	ひたちなか市松戸町 2 丁目 6 番 1 号
鹿 嶋 市	鹿嶋市立カシマススポーツセンター(メインアリーナ)	鹿嶋市大字神向寺 23 番地 2
潮 来 市	潮来市立中央公民館体育室	潮来市日の出 3 丁目 11 番地
守 谷 市	黒内小学校体育館	守谷市百合ヶ丘二丁目 2349 番地
常 陸 大 宮 市	常陸大宮市西部総合公園体育館	常陸大宮市工業団地 25 番地
那 珂 市	那珂市中央公民館	那珂市福田 1819 番地
筑 西 市	筑西市役所(スピカビル)地下 1 階多目的スペース	筑西市丙 360 番地
坂 東 市	坂東市総合体育館	坂東市岩井 3086 番地
稲 敷 市	江戸崎総合運動公園体育館	稲敷市荒沼 3 番地 1
か す み が う ら 市	かすみがうら市千代田講堂	かすみがうら市上佐谷 991-5
桜 川 市	大和ふれあいセンター「シトラス」	桜川市羽田 989 番地 1
神 栖 市	かみす防災アリーナ	神栖市木崎 1219 番地 7
行 方 市	行方市立北浦中学校体育館	行方市内宿 390 番地
銚 田 市	旧銚田小学校体育館	銚田市銚田 986 番地
つ く ば み ら い 市	つくばみらい市立伊奈公民館	つくばみらい市福田 195 番地
小 美 玉 市	小美玉市美野里公民館	小美玉市堅倉 835 番地
茨 城 町	茨城町立中央公民館大ホール	茨城町大字小堤 1070 番地
大 洗 町	大洗小学校体育館	大洗町磯浜町 5316 番地 1
城 里 町	コミュニティセンター城里 研修室	城里町大字石塚 1428 番地の 1
東 海 村	東海村総合体育館	東海村大字船場 749 番地 3
大 子 町	大子町立中央公民館	大子町大字池田 2669 番地
美 浦 村	美浦村中央公民館	美浦村大字受領 1460 番地 1
阿 見 町	阿見中学校体育館	阿見町中央一丁目 2 番 1 号
河 内 町	河内町役場	河内町源清田 1183 番地
八 千 代 町	八千代町立中央公民館	八千代町大字菅谷 1027 番地
五 霞 町	五霞町中央公民館	五霞町大字小福田 148 番地 1
境 町	勤労青少年ホーム	境町長井戸 1689 番地 1
利 根 町	利根町役場	利根町大字布川 841 番地 1

選 挙 区				比 例 代 表			
投票総数	開 票 開始時刻	開 票 終了時刻	開 票 所要時間	投票総数	開 票 開始時刻	開 票 終了時刻	開 票 所要時間
101,730	20:00	22:00	2:00	101,735	20:00	23:15	3:15
67,850	20:00	21:18	1:18	67,854	20:00	23:06	3:06
51,784	20:00	22:00	2:00	51,783	20:00	23:53	3:53
47,306	20:00	21:32	1:32	47,313	20:00	23:13	3:13
27,664	20:00	21:45	1:45	27,662	20:00	23:45	3:45
17,060	20:00	22:57	2:57	17,060	20:00	22:57	2:57
29,072	20:00	22:22	2:22	29,074	20:00	23:50	3:50
15,120	20:00	22:13	2:13	15,121	20:00	23:30	3:30
21,434	20:00	21:40	1:40	21,432	20:00	23:03	3:03
22,806	20:00	23:27	3:27	22,805	20:00	25:21	5:21
11,512	20:00	21:09	1:09	11,510	20:00	22:05	2:05
16,293	21:00	22:20	1:20	16,293	21:00	23:52	2:52
29,785	20:00	21:20	1:20	29,784	20:00	23:07	3:07
42,939	20:00	21:51	1:51	42,934	20:00	24:34	4:34
33,850	21:00	23:23	2:23	33,853	21:00	25:19	4:19
86,415	20:30	23:50	3:20	86,412	20:30	26:32	6:02
60,818	21:00	24:11	3:11	60,818	21:00	25:19	4:19
25,434	20:00	21:55	1:55	25,431	20:00	22:40	2:40
10,803	20:00	21:00	1:00	10,802	20:00	22:32	2:32
28,442	21:00	23:28	2:28	28,444	21:00	24:41	3:41
18,469	20:00	23:15	3:15	18,469	20:00	22:53	2:53
23,014	20:00	21:35	1:35	23,011	20:00	23:55	3:55
37,291	20:00	21:58	1:58	37,288	20:00	24:03	4:03
18,444	20:00	21:35	1:35	18,443	20:00	22:50	2:50
15,652	21:00	22:17	1:17	15,654	21:00	25:37	4:37
16,033	20:00	21:00	1:00	16,032	20:00	22:40	2:40
16,206	20:00	22:15	2:15	16,205	20:00	27:30	7:30
30,474	20:00	22:22	2:22	30,475	20:00	25:05	5:05
12,385	20:00	21:25	1:25	12,381	20:00	23:10	3:10
16,656	20:00	20:55	0:55	16,656	20:00	22:08	2:08
19,579	20:00	21:28	1:28	19,580	20:00	23:45	3:45
17,984	20:00	22:27	2:27	17,982	20:00	23:27	3:27
10,920	20:00	21:58	1:58	10,919	20:00	23:51	3:51
6,667	20:00	21:40	1:40	6,667	20:00	22:55	2:55
7,937	20:00	20:55	0:55	7,936	20:00	22:30	2:30
15,658	20:00	21:19	1:19	15,657	20:00	22:23	2:23
8,405	20:00	20:55	0:55	8,405	20:00	22:28	2:28
5,778	21:00	21:58	0:58	5,780	21:00	23:24	2:24
18,687	21:00	22:25	1:25	18,689	21:00	23:41	2:41
3,437	21:00	21:55	0:55	3,436	21:55	24:55	3:00
8,015	20:00	21:20	1:20	8,013	20:00	22:30	2:30
3,298	20:00	21:38	1:38	3,298	20:00	22:58	2:58
8,226	20:00	21:45	1:45	8,226	20:00	22:57	2:57
7,237	20:00	20:48	0:48	7,237	20:00	22:39	2:39

イ 開票管理者、開票立会人及び開票事務従事者

市町村名	開票管理者				開票立会人数			開票事務従事者			
	開票 管理者	職務 代理者	臨時に職務 を管掌し た者	合計	選挙区	比例	合計	市町村 選管の 書記	市町村 の職員	その他	合計
県計	43	1	0	44	135	175	310	687	5,168	25	5,880
水戸市	1	0	0	1	4	5	9	13	383	21	417
日立市	1	0	0	1	3	5	8	16	325	0	341
土浦市	1	0	0	1	3	5	8	20	275	0	295
古河市	1	0	0	1	3	4	7	6	162	0	168
石岡市	1	0	0	1	3	5	8	25	144	0	169
結城市	1	0	0	1	3	3	6	20	64	0	84
龍ヶ崎市	1	0	0	1	3	4	7	7	148	1	156
下妻市	1	0	0	1	3	3	6	34	74	0	108
常総市	1	0	0	1	3	3	6	21	202	0	223
常陸太田市	1	0	0	1	3	5	8	18	114	0	132
高萩市	1	0	0	1	3	4	7	12	66	0	78
北茨城市	1	0	0	1	3	6	9	30	98	0	128
笠間市	1	0	0	1	3	4	7	26	131	0	157
取手市	1	0	0	1	4	5	9	21	107	0	128
牛久市	1	0	0	1	3	4	7	10	135	0	145
つくば市	1	0	0	1	4	5	9	57	230	0	287
ひたちなか市	1	0	0	1	3	5	8	13	322	0	335
鹿嶋市	1	0	0	1	3	4	7	12	128	0	140
潮来市	1	0	0	1	3	3	6	15	43	0	58
守谷市	1	0	0	1	3	3	6	8	97	0	105
常陸大宮市	1	0	0	1	3	3	6	5	118	0	123
那珂市	1	0	0	1	3	5	8	11	93	0	104
筑西市	1	0	0	1	3	6	9	79	186	0	265
坂東市	1	0	0	1	3	4	7	10	83	0	93
稲敷市	1	0	0	1	3	5	8	11	82	1	94
かすみがうら市	1	0	0	1	3	4	7	15	97	0	112
桜川市	1	0	0	1	3	3	6	16	82	0	98
神栖市	1	0	0	1	3	4	7	11	131	0	142
行方市	1	0	0	1	3	3	6	8	79	0	87
鉾田市	1	0	0	1	3	4	7	7	94	0	101
つくばみらい市	1	0	0	1	3	4	7	10	81	0	91
小美玉市	1	0	0	1	3	4	7	10	92	0	102
茨城町	1	0	0	1	3	4	7	11	48	0	59
大洗町	0	1	0	1	3	3	6	4	61	0	65
城里町	1	0	0	1	3	3	6	11	53	0	64
東海村	1	0	0	1	3	5	8	13	131	0	144
大子町	1	0	0	1	3	4	7	5	49	2	56
美浦村	1	0	0	1	3	3	6	14	58	0	72
阿見町	1	0	0	1	3	4	7	8	61	0	69
河内町	1	0	0	1	3	3	6	4	35	0	39
八千代町	1	0	0	1	3	3	6	13	55	0	68
五霞町	1	0	0	1	3	3	6	10	16	0	26
境町	1	0	0	1	3	3	6	4	76	0	80
利根町	1	0	0	1	3	3	6	13	59	0	72

ウ 開票所に使用した施設

市町村名	施設区分										借上料 をたし 投票 所数
	市役所・ 町村 場	支所・ 出張 所	学校・ 幼稚園	公会堂	公民館	体育館 (学校 以外の もの)	集 会 施 設	左記以 外の公 共施設	その他	計	
県 計	5	0	4	0	9	20	1	4	1	44	3
水戸市	0	0	0	0	0	1	0	0	0	1	0
日立市	0	0	0	0	0	1	0	0	0	1	1
土浦市	0	0	0	0	0	1	0	0	0	1	0
古河市	0	0	0	0	0	1	0	0	0	1	0
石岡市	1	0	0	0	0	0	0	0	0	1	0
結城市	0	0	0	0	0	0	0	1	0	1	1
龍ヶ崎市	0	0	0	0	0	1	0	0	0	1	0
下妻市	1	0	0	0	0	0	0	0	0	1	0
常総市	0	0	0	0	0	1	0	0	0	1	0
常陸太田市	0	0	0	0	0	1	0	0	0	1	0
高萩市	0	0	0	0	0	0	0	1	0	1	0
北茨城市	0	0	0	0	0	1	0	0	0	1	0
笠間市	0	0	0	0	0	1	0	0	0	1	0
取手市	0	0	0	0	0	1	0	0	0	1	0
牛久市	0	0	0	0	0	1	0	0	0	1	0
つくば市	0	0	0	0	0	1	0	0	0	1	0
ひたちなか市	0	0	0	0	0	1	0	0	0	1	0
鹿嶋市	0	0	0	0	0	1	0	0	0	1	0
潮来市	0	0	0	0	0	1	0	0	0	1	0
守谷市	0	0	1	0	0	0	0	0	0	1	0
常陸大宮市	0	0	0	0	0	1	0	0	0	1	0
那珂市	0	0	0	0	1	0	0	0	0	1	0
筑西市	1	0	0	0	0	0	0	0	0	1	0
坂東市	0	0	0	0	0	1	0	0	0	1	0
稲敷市	0	0	0	0	0	1	0	0	0	1	0
かすみがうら市	0	0	0	0	1	0	0	0	0	1	0
桜川市	0	0	0	0	0	0	1	0	0	1	0
神栖市	0	0	0	0	0	1	0	0	0	1	1
行方市	0	0	1	0	0	0	0	0	0	1	0
鉾田市	0	0	0	0	0	0	0	0	1	1	0
つくばみらい市	0	0	0	0	1	0	0	0	0	1	0
小美玉市	0	0	0	0	1	0	0	0	0	1	0
茨城町	0	0	0	0	1	0	0	0	0	1	0
大洗町	0	0	1	0	0	0	0	0	0	1	0
城里町	0	0	0	0	0	0	0	1	0	1	0
東海村	0	0	0	0	0	1	0	0	0	1	0
大子町	0	0	0	0	1	0	0	0	0	1	0
美浦村	0	0	0	0	1	0	0	0	0	1	0
阿見町	0	0	1	0	0	0	0	0	0	1	0
河内町	1	0	0	0	0	0	0	0	0	1	0
八千代町	0	0	0	0	1	0	0	0	0	1	0
五霞町	0	0	0	0	1	0	0	0	0	1	0
境町	0	0	0	0	0	0	0	1	0	1	0
利根町	1	0	0	0	0	0	0	0	0	1	0

5 選挙運動

(1) ポスター掲示場

市町村名	投票 区数	政 令 基準数	減少数	掲示場 設置数	1千人未満							
					2km ² 未満		2km ² ～4km ² 未満		4km ² ～8km ² 未満		8km ² 以上	
					投票 所数	掲示場 設置数	投票 所数	掲示場 設置数	投票 所数	掲示場 設置数	投票 所数	掲示場 設置数
県 計	1,371	9,806	535	9,271	86	409	179	997	119	718	86	495
水戸市	75	538	0	538	5	25	9	54	6	42	0	0
日立市	66	467	0	467	1	5	4	24	4	28	3	24
土浦市	50	341	5	336	4	19	8	42	2	15	0	0
古河市	57	391	2	389	7	35	2	12	0	0	0	0
石岡市	52	357	37	320	4	20	10	50	13	71	2	11
結城市	20	145	0	145	0	0	2	12	0	0	0	0
龍ヶ崎市	25	182	0	182	1	5	1	6	0	0	0	0
下妻市	31	202	0	202	5	24	5	29	0	0	0	0
常総市	36	249	0	249	4	20	5	30	1	7	0	0
常陸太田市	52	376	108	268	3	9	9	34	10	46	16	87
高萩市	25	177	30	147	3	14	1	4	2	9	8	31
北茨城市	33	228	44	184	6	28	5	23	1	5	6	27
笠間市	52	365	46	319	2	11	8	41	10	55	5	34
取手市	54	342	0	342	15	75	6	36	2	14	0	0
牛久市	24	171	0	171	1	5	1	6	1	7	0	0
つくば市	75	545	85	460	2	8	12	53	4	17	0	0
ひたちなか市	48	338	0	338	1	5	2	12	1	7	0	0
鹿嶋市	22	166	20	146	0	0	1	6	0	0	0	0
潮来市	7	61	0	61	0	0	0	0	0	0	0	0
守谷市	21	144	0	144	2	8	3	19	1	5	0	0
常陸大宮市	42	318	41	277	0	0	4	21	10	63	16	106
那珂市	26	187	0	187	1	5	5	31	2	14	0	0
筑西市	53	373	0	373	6	30	13	78	1	7	0	0
坂東市	36	253	1	252	2	10	7	39	3	22	0	0
稲敷市	22	183	0	183	0	0	0	0	4	28	1	8
かすみがうら市	33	223	6	217	0	0	16	96	4	27	5	35
桜川市	20	171	0	171	0	0	0	0	0	0	1	8
神栖市	35	264	0	264	0	0	0	0	0	0	0	0
行方市	21	169	0	169	1	5	1	6	3	21	0	0
鉾田市	21	177	0	177	0	0	0	0	0	0	0	0
つくばみらい市	17	132	0	132	0	0	1	6	0	0	0	0
小美玉市	40	272	5	267	3	14	11	62	6	42	0	0
茨城町	24	166	0	166	1	4	6	37	9	61	1	6
大洗町	11	73	0	73	2	10	1	8	1	6	0	0
城里町	13	103	0	103	0	0	1	6	1	7	4	33
東海村	14	100	0	100	0	0	0	0	0	0	0	0
大子町	35	265	100	165	2	5	1	5	10	44	18	85
美浦村	8	63	3	60	0	0	0	0	1	7	0	0
阿見町	17	125	2	123	0	0	1	6	4	27	0	0
河内町	8	60	0	60	1	5	2	12	0	0	0	0
八千代町	17	115	0	115	0	0	9	55	0	0	0	0
五霞町	5	38	0	38	0	0	0	0	1	7	0	0
境町	15	107	0	107	0	0	1	6	1	7	0	0
利根町	13	84	0	84	1	5	5	30	0	0	0	0

1千人以上5千人未満						5千人以上1万人未満				1万人以上			
4km ² 未満		4km ² ～8km ² 未満		8km ² 以上		4km ² 未満		4km ² 以上		4km ² 未満		4km ² 以上	
投票所数	揭示場設置数	投票所数	揭示場設置数	投票所数	揭示場設置数	投票所数	揭示場設置数	投票所数	揭示場設置数	投票所数	揭示場設置数	投票所数	揭示場設置数
537	3,674	219	1,695	95	871	36	278	14	134	0	0	0	0
29	203	9	72	1	9	11	88	5	45	0	0	0	0
47	329	6	48	1	9	0	0	0	0	0	0	0	0
30	210	5	42	0	0	1	8	0	0	0	0	0	0
40	278	8	64	0	0	0	0	0	0	0	0	0	0
15	108	5	37	3	23	0	0	0	0	0	0	0	0
11	77	7	56	0	0	0	0	0	0	0	0	0	0
16	112	1	8	4	36	2	15	0	0	0	0	0	0
18	129	3	20	0	0	0	0	0	0	0	0	0	0
15	104	11	88	0	0	0	0	0	0	0	0	0	0
5	30	7	47	2	15	0	0	0	0	0	0	0	0
10	80	1	9	0	0	0	0	0	0	0	0	0	0
9	55	4	28	2	18	0	0	0	0	0	0	0	0
19	120	5	34	3	24	0	0	0	0	0	0	0	0
31	217	0	0	0	0	0	0	0	0	0	0	0	0
16	112	1	8	1	9	3	24	0	0	0	0	0	0
27	145	18	133	3	31	6	37	3	36	0	0	0	0
38	266	2	16	0	0	4	32	0	0	0	0	0	0
9	52	10	73	1	9	1	6	0	0	0	0	0	0
0	0	3	25	2	18	0	0	2	18	0	0	0	0
11	77	1	7	0	0	3	28	0	0	0	0	0	0
5	30	3	21	4	36	0	0	0	0	0	0	0	0
8	56	9	72	1	9	0	0	0	0	0	0	0	0
12	84	14	112	3	27	1	8	3	27	0	0	0	0
12	86	12	95	0	0	0	0	0	0	0	0	0	0
2	14	2	16	13	117	0	0	0	0	0	0	0	0
5	35	2	16	0	0	1	8	0	0	0	0	0	0
1	7	6	48	12	108	0	0	0	0	0	0	0	0
19	133	13	104	3	27	0	0	0	0	0	0	0	0
1	7	5	40	10	90	0	0	0	0	0	0	0	0
3	11	6	38	12	128	0	0	0	0	0	0	0	0
5	35	6	48	3	27	2	16	0	0	0	0	0	0
13	92	7	57	0	0	0	0	0	0	0	0	0	0
3	21	3	25	1	12	0	0	0	0	0	0	0	0
7	49	0	0	0	0	0	0	0	0	0	0	0	0
2	14	2	16	3	27	0	0	0	0	0	0	0	0
12	84	2	16	0	0	0	0	0	0	0	0	0	0
1	4	3	22	0	0	0	0	0	0	0	0	0	0
3	21	2	15	2	17	0	0	0	0	0	0	0	0
6	42	3	23	1	9	1	8	1	8	0	0	0	0
0	0	2	16	3	27	0	0	0	0	0	0	0	0
2	12	6	48	0	0	0	0	0	0	0	0	0	0
2	14	1	8	1	9	0	0	0	0	0	0	0	0
10	70	3	24	0	0	0	0	0	0	0	0	0	0
7	49	0	0	0	0	0	0	0	0	0	0	0	0

(2) 個人演説会の会場

ア 施設数

市町村名	法第161条第1項第1号の学校及び公民館の数		法第161条第1項第2号の公会堂の数	法第161条第1項第3号の市町村の選挙管理委員会の指定した施設の数					合計
	学校	公民館	公会堂	社寺	農業協同組合	商工会議所	その他	計	
県計	771	241	57	0	0	0	147	147	1,216
水戸市	48	34	0	0	0	0	0	0	82
日立市	52	0	2	0	0	0	0	0	54
土浦市	53	8	4	0	0	0	0	0	65
古河市	32	5	0	0	0	0	11	11	48
石岡市	37	15	1	0	0	0	1	1	54
結城市	12	1	1	0	0	0	8	8	22
龍ヶ崎市	22	0	1	0	0	0	13	13	36
下妻市	12	3	1	0	0	0	7	7	23
常総市	27	12	0	0	0	0	7	7	46
常陸太田市	31	13	25	0	0	0	0	0	69
高萩市	9	16	1	0	0	0	12	12	38
北茨城市	16	9	1	0	0	0	4	4	30
笠間市	0	0	0	0	0	0	0	0	0
取手市	20	14	3	0	0	0	0	0	37
牛久市	13	0	6	0	0	0	0	0	19
つくば市	45	17	0	0	0	0	6	6	68
ひたちなか市	51	0	0	0	0	0	34	34	85
鹿嶋市	27	11	1	0	0	0	1	1	40
潮来市	10	6	0	0	0	0	0	0	16
守谷市	20	6	0	0	0	0	5	5	31
常陸大宮市	15	12	1	0	0	0	0	0	28
那珂市	14	1	0	0	0	0	4	4	19
筑西市	27	15	3	0	0	0	0	0	45
坂東市	26	0	0	0	0	0	2	2	28
稲敷市	14	2	0	0	0	0	0	0	16
かすみがうら市	11	2	0	0	0	0	0	0	13
桜川市	14	6	0	0	0	0	0	0	20
神栖市	0	0	0	0	0	0	0	0	0
行方市	7	3	0	0	0	0	0	0	10
銚田市	0	0	0	0	0	0	0	0	0
つくばみらい市	20	5	1	0	0	0	5	5	31
小美玉市	15	3	3	0	0	0	0	0	21
茨城町	7	1	0	0	0	0	0	0	8
大洗町	4	1	0	0	0	0	0	0	5
城里町	7	3	0	0	0	0	0	0	10
東海村	8	1	1	0	0	0	7	7	17
大子町	11	1	0	0	0	0	14	14	26
美浦村	7	1	0	0	0	0	0	0	8
阿見町	9	3	0	0	0	0	4	4	16
河内町	1	7	1	0	0	0	0	0	9
八千代町	7	1	0	0	0	0	1	1	9
五霞町	3	1	0	0	0	0	0	0	4
境町	7	2	0	0	0	0	1	1	10
利根町	0	0	0	0	0	0	0	0	0

イ 施設使用回数

市町村名	施設の使用回数							
	法第161条第1項第1号の学校及び公民館		法第161条第1項第2号の公会堂		法第161条第1項第3号の市町村の選挙管理委員会の指定した施設		合 計	
	公費負担	候補者負担	公費負担	候補者負担	公費負担	候補者負担	公費負担	候補者負担
県 計	1	0	2	2	2	0	5	2
水 戸 市	0	0	1	2	0	0	1	2
日 立 市	0	0	0	0	0	0	0	0
土 浦 市	1	0	0	0	0	0	1	0
古 河 市	0	0	0	0	0	0	0	0
石 岡 市	0	0	0	0	0	0	0	0
結 城 市	0	0	0	0	0	0	0	0
龍 ヶ 崎 市	0	0	0	0	0	0	0	0
下 妻 市	0	0	0	0	1	0	1	0
常 総 市	0	0	0	0	0	0	0	0
常 陸 太 田 市	0	0	0	0	0	0	0	0
高 萩 市	0	0	0	0	0	0	0	0
北 茨 城 市	0	0	0	0	0	0	0	0
笠 間 市	0	0	0	0	0	0	0	0
取 手 市	0	0	0	0	0	0	0	0
牛 久 市	0	0	0	0	0	0	0	0
つ く ば 市	0	0	0	0	1	0	1	0
ひ たち な か 市	0	0	0	0	0	0	0	0
鹿 嶋 市	0	0	0	0	0	0	0	0
潮 来 市	0	0	0	0	0	0	0	0
守 谷 市	0	0	0	0	0	0	0	0
常 陸 大 宮 市	0	0	0	0	0	0	0	0
那 珂 市	0	0	0	0	0	0	0	0
筑 西 市	0	0	1	0	0	0	1	0
坂 東 市	0	0	0	0	0	0	0	0
稲 敷 市	0	0	0	0	0	0	0	0
か す み が う ら 市	0	0	0	0	0	0	0	0
桜 川 市	0	0	0	0	0	0	0	0
神 栖 市	0	0	0	0	0	0	0	0
行 方 市	0	0	0	0	0	0	0	0
鉾 田 市	0	0	0	0	0	0	0	0
つ く ば み ら い 市	0	0	0	0	0	0	0	0
小 美 玉 市	0	0	0	0	0	0	0	0
茨 城 町	0	0	0	0	0	0	0	0
大 洗 町	0	0	0	0	0	0	0	0
城 里 町	0	0	0	0	0	0	0	0
東 海 村	0	0	0	0	0	0	0	0
大 子 町	0	0	0	0	0	0	0	0
美 浦 村	0	0	0	0	0	0	0	0
阿 見 町	0	0	0	0	0	0	0	0
河 内 町	0	0	0	0	0	0	0	0
八 千 代 町	0	0	0	0	0	0	0	0
五 霞 町	0	0	0	0	0	0	0	0
境 町	0	0	0	0	0	0	0	0
利 根 町	0	0	0	0	0	0	0	0

(3) 新聞広告

新聞名	広告をした候補者数	広告延回数	広告料金 (1人1回分) (円)
読売新聞	5	14	191,840
朝日新聞	4	5	101,394
毎日新聞	2	2	69,032
茨城新聞	4	4	133,660

(4) 政見放送

1 テレビ

	7月9日 (火)	7月10日 (水)	7月11日 (木)	7月12日 (金)	7月15日 (月)	7月16日 (火)	7月17日 (水)	7月18日 (木)	7月19日 (金)
NHK総合 (放送順序)			15:08～15:28	15:08～15:22			5:30～5:50	5:30～5:44	
1 おぬま たくみ			1 おぬま たくみ	4 海野 とおる			1 おぬま たくみ	4 海野 とおる	
2 上月 りょうすけ			2 上月 りょうすけ	5 田中 健			2 上月 りょうすけ	5 田中 健	
3 大内 くみ子			3 大内 くみ子				3 大内 くみ子		
4 海野 とおる									
5 田中 健									
(経歴放送のみ)							11:30～11:54 ※関東候補者全員		
テレビ東京 (放送順序)					5:25～6:00				
1 おぬま たくみ					1 おぬま たくみ				
2 上月 りょうすけ					2 上月 りょうすけ				
3 大内 くみ子					3 大内 くみ子				
4 海野 とおる					4 海野 とおる				
5 田中 健					5 田中 健				

(注) 政見放送の時間は、候補者1人について、テレビ、ラジオとも1回5分30秒以内です。(政見放送の直前にアナウンサーによる経歴放送が30秒以内で行われます。)

なお、経歴放送単独での放送は、1回につき30秒以内で行われます。

2 ラジオ

	7月9日 (火)	7月10日 (水)	7月11日 (木)	7月12日 (金)	7月15日 (月)	7月16日 (火)	7月17日 (水)	7月18日 (木)	7月19日 (金)
NHK第一 (放送順序)	10:05～10:25	10:05～10:19					12:30～12:50	12:30～12:44	
1 おぬま たくみ	1 おぬま たくみ	4 海野 とおる					1 おぬま たくみ	4 海野 とおる	
2 上月 りょうすけ	2 上月 りょうすけ	5 田中 健					2 上月 りょうすけ	5 田中 健	
3 大内 くみ子	3 大内 くみ子						3 大内 くみ子		
4 海野 とおる									
5 田中 健									
(経歴放送のみ)	11:05～11:30 ※関東候補者全員		11:05～11:30 ※関東候補者全員			11:05～11:30 ※関東候補者全員			
I B S (放送順序)					19:15～19:50	20:00～20:35			21:00～21:35
1 大内 くみ子					1 大内 くみ子	1 大内 くみ子			1 大内 くみ子
2 海野 とおる					2 海野 とおる	2 海野 とおる			2 海野 とおる
3 おぬま たくみ					3 おぬま たくみ	3 おぬま たくみ			3 おぬま たくみ
4 上月 りょうすけ					4 上月 りょうすけ	4 上月 りょうすけ			4 上月 りょうすけ
5 田中 健					5 田中 健	5 田中 健			5 田中 健

(注) 政見放送の時間は、候補者1人について、テレビ、ラジオとも1回5分30秒以内です。(政見放送の直前にアナウンサーによる経歴放送が30秒以内で行われます。)

なお、経歴放送単独での放送は、1回につき30秒以内で行われます。

(5) 選挙公報

ア 選挙公報の発行

	候補者数	掲載申請候補者数	うち、掲載文を電子データにより提出した候補者数	うち、音声読み上げデータを提出した候補者数	印刷部数	配布すべき世帯数	印刷から配布までの所要日数			印刷所名	公報1部当りの印刷代(用紙代を含む)	公報の規格	公報の頁数
							印刷に要した日数	各世帯に配布を完了するまでに要した日数	計				
選挙区	5	5	5	1	1,267,700	1,200,492	2	10	12	㈱茨城新聞社	6.38	ブランク版	2
比例代表					1,267,700	1,200,492	1	10	11	㈱茨城新聞社	20.08	ブランク版	8

(1)

令和元年7月21日
執行

参議院茨城県選挙区選出議員選挙選挙公報

茨城県選挙会
管理委員会

茨城に、この力を!!

茨城の未来のために!
日本の未来のために!

熟議・決断・実行!! 上月りようすけ です!!

爽快!
行動派

●上月りようすけプロフィール

昭和37年生まれ/東京大学法学部卒
■中・高時代は柔道部/大学時代はアーチェリー部
自治省入省
平成14年 総理官邸 内閣官房副長官秘書官
平成17年 茨城県総務部長

平成25年 参議院議員に初当選
農林水産大臣政務官/内閣委員会筆頭理事
参議院自民党国対委員長/党女性局長
党中央政治大学院副学院長/党税制調査会幹事
を歴任いたしました

●地域経済の活性化、雇用創出

- 人がいきいきと暮らし、学び、働く環境づくり・子育て支援
- 交通・物流・交流ネットワーク強化
- 強い農林水産業の確立
- 社会保障の安心確立
- 地方分権と行革の徹底
- 防災・減災対策の推進

平成22年 茨城県副知事
財政再建、東日本大震災からの
復旧・復興などの諸課題に
全力を尽くしました

全力疾走!

●主な推薦政党・団体 公明党、食と農と水政治連盟/土地改良政治連盟/建設業協会/宅建政治連盟
新政政治連盟/医師連盟/歯科医師連盟/看護連盟/薬剤師連盟/介護政治連盟/神道政治連盟/商工政治連盟/税理士政治連盟/自動車販売店協会 他、多数の団体よりご推薦をいただいております

比例代表では「自民党比例代表候補者名」が「自民党」とお書きください。 Facebook で日々の活動を発信しています 上月りようすけ



自民党公認
上月りようすけ

立憲民主党

“原発ゼロ”は茨城から。

小沼 巧

おぬま たくみ
プロフィール
1985年、鉾田生まれ(33歳)。上島東小、清真学園中・高校(ラグビー部)、早稲田大学を卒業。早大雄弁会幹事を務める。経済産業省に9年間勤務し、課長補佐で退職。この間、タフン大学フレッチャー法律外交大学院修了。その後、ホストンコンサルティンググループに勤務し、2019年6月退職。
座右の銘：不撓不屈 趣味：ラグビー観戦、読書など

弱虫おぬまが挑戦!!

子どものころは身体が小さく人と話すのも怖い意気地なし。内向的すぎる性格と劣等感を克服すべく清真学園ラグビー部 早大雄弁会に。けれども再び経済産業省で自信を喪失!

原発発祥の地・茨城から脱原発を推し進める!



誰もが自分らしく生きられる
誰も置いてけぼりにしない
魅力度No.1の茨城をめざして!

自分の実力の無さを痛感し夜も眠れず登庁困難に…。その時「俺も同じだよ」との同僚の声に窮地を救われる。互いの違いを認め合い、多様性を尊重する社会が日本には必要と決意!
地域経済を躍進させて持続可能で活力ある茨城県へ!



立憲民主党公認
おぬま たくみ

日本共産党

安倍政治に退場の審判を

東海第2原発の再稼働ストップ。「財界中心」「アメリカいいなり」という政治のゆがみをただし憲法9条を守る。戦争させない。消費税増税中止。年金底上げ。

社会的に弱い立場の人にこそ政治の光を——40年の地方議員で一番大事にしてきました。
子どもは社会の宝
女性、障がい者、高齢者にやさしい社会を
東海第2原発は動かさない
戦争する国にしてはならない
と、声をあげ、希望の持てる政治を
ごいっしょにつくりましょう。

茨城県市民連合すいせん

プロフィール 1949年福島県生まれ/茨城大学養護教諭養成専攻保育士を経て、25歳から水戸市議5期・茨城県議5期、地方議員40年
子どもの医療費助成・児童相談所を拡充/党中央委員・県副委員長

希望と安心の日本を

暮らしに希望を3つの7分(7.5%)

消費税にたよらずに実現できます。
●大企業に、中小企業並みの法人課税 ……4.0兆円
●大株主優遇ただし、最高税率を上げる…3.1兆円
●米軍への「思いやり予算」など廃止 ……0.4兆円

- 暮らしを支える安心の社会保障に
 - 減らない年金の実現。低年金者に一律年間6万円の上乘せ
 - 国保税(料)の大幅引き下げ
- お金の心配なく学び、子育てできる社会
 - 大学・専門学校の授業料を半額 ●学校給食費の無料化
 - 認可保育園を増設。保育士の月5万円の賃上げ
- 8時間働けばふつうに暮らせる社会
 - 中小企業への支援、最低賃金(時給)は
いまずく1,000円に、1,500円をめざす
 - 正規雇用があたりまえのルールをつくる



大内くみ子選挙事務所 日本共産党茨城 検索
水戸市白梅3-13-8 水戸共同ビル1階 ☎029-231-7755



日本共産党
大内 くみ子

(この選挙公報は、候補者から提出された原稿をそのまま印刷したものです。)

令和元年7月21日
執行

参議院茨城県選挙区選出議員選挙選挙公報

茨城県選挙管理委員会

NHKから 国民を守る党

NHKを ぶっ壊す!

2枚目の投票用紙
NHKから国民を守る党
とお書きください。

1枚目の投票用紙
お住まいの選挙区の
NHKから国民を守る党の
候補者の名前を
お書きください。

令和元年執行
参議院 比例代表選出議員選挙投票票
NHKから国民を守る党

候補者氏名
田中 健

NHKから国民を守る党はNHKスクラップ放送の実現に向け国の中心から奪っていくため全国から立候補しています。

来年からインターネットでもNHKが視聴できるように国会で決定しました。

このままでは「テレビがない」「NHKをみてない」でも「支払いの義務が発生します!!!!」



NHKから国民を守る党
田中 健

増税の前に身を切る改革!

日本維新の会 公認 海野とおる

- 国会改革を断行!議員定数・報酬3割削減!
- 社会保障(年金積立)制度の確立!
- 消費増税反対!教育費の無償化の実現!

徹底した行財政改革を!

- 実現しました!
- 市長報酬の10%カット
- 2期目も条例を継続、8年間報酬削減
- 黒塗りの市長公用車廃止
- 不要となった公用車や消防自動車の売却で有価とし市政に還元
- 東海第2原発再稼働反対を表明

プロフィール

- 昭和24年、那珂市北酒出生まれ
- 茨城県立太田一高 卒業
- 専修大学 法学部 法律学科 卒業
- 茨城県那珂市議会議員・那珂市長2期

私も海野とおるさんを全力で応援しております!
日本維新の会 茨城維新の会 代表 参議院議員
石井 あきら
「じからみ」のないのは、日本維新の会だけです。

比例区は むろい邦彦



日本維新の会
海野とおる

参議院議員通常選挙

投票日 7月21日(日)

考える、きっかけ。
自分のこと。家族のこと。日本のこと。

茨城県選挙管理委員会

(この選挙公報は、候補者から提出された原稿をそのまま印刷したものです。)

III 参議院比例代表選出議員選挙

Ⅲ 参議院比例代表選出議員選挙

1 名簿届出政党等の名称等

届出 番号	政党等の名称	略 称	代表者氏名	名簿登載者数
1	に 日 ほん 本 きょう 共 さん 産 とう 党	きょう 共 さん 産 とう 党	し 志 い 位 かず 和 お 夫	26
2	じ 自 ゆう 由 じん 民 しゅ 主 とう 党	じ 自 じん 民 とう 党	あ 安 べ 倍 しん 晋 ぞう 三	33
3	オ リ ー ブ の き 木	オ リ ー ブ	くろ 黒 かわ 川 あつ 敦 ひこ 彦	4
4	しゃ 社 かい 会 じん 民 しゅ 主 とう 党	しゃ 社 じん 民 とう 党	また 又 いち 市 せい 征 じ 治	4
5	こう 公 めい 明 とう 党	こう 公 めい 明	やま 山 ぐち 口 な 那 つ 津 お 男	17
6	こく 国 じん 民 じん 民 しゅ 主 とう 党	じん 民 しゅ 主 とう 党	たま 玉 き 木 ゆう 雄 いち 一 ろう 郎	14
7	にっ 日 ほん 本 い 維 しん 新 の かい 会	い 維 しん 新	まつ 松 い 井 いち 一 ろう 郎	14
8	こう 幸 ふく 福 じつ 実 げん 現 とう 党	こう 幸 ふく 福	しゃく 釈 りょう 量 こ 子	3
9	りっ 立 けん 憲 じん 民 しゅ 主 とう 党	り っ け ん	えだ 枝 の 野 ゆき 幸 お 男	22
10	ろう 労働 かい 解放 を め ぞ す ろう 労働 しゃ 者 とう 党	ろう 労働 しゃ 者 とう 党	はやし 林 ひろ 紘 よし 義	4
11	えぬ えい ち けい N H K から 国 民 を 守 る 党	えぬ N 国 党	たち 立 ぼな 花 たか 孝 し 志	4
12	あん らく し せい ど 安 楽 死 制 度 を かんが 考 える かい 会	あん 安 らく 楽 かい 会	さ 佐 の 野 ひで 秀 みつ 光	1
13	れ い わ しん 新 せん 選 ぐみ 組	れ い わ	やま 山 もと 本 た 太 ろう 郎	9

2 投 票

(1) 投票状況

ア(ア) 市町村別(国内+在外)

市町村名	選挙当日の有権者数			投 票 者 数		
	男	女	計	男	女	計
県 計	1,210,963	1,220,568	2,431,531	554,301	540,274	1,094,575
市 計	1,098,685	1,107,700	2,206,385	501,569	488,741	990,310
町 村 計	112,278	112,868	225,146	52,732	51,533	104,265
水 戸 市	109,752	116,276	226,028	50,187	51,548	101,735
日 立 市	76,467	76,522	152,989	34,337	33,517	67,854
土 浦 市	58,659	59,401	118,060	25,834	25,949	51,783
古 河 市	59,607	59,333	118,940	23,906	23,407	47,313
石 岡 市	31,506	32,201	63,707	14,020	13,642	27,662
結 城 市	20,957	21,134	42,091	8,651	8,409	17,060
龍 ヶ 崎 市	31,966	32,464	64,430	14,717	14,357	29,074
下 妻 市	17,657	17,545	35,202	7,727	7,394	15,121
常 総 市	24,792	25,039	49,831	10,885	10,548	21,433
常 陸 太 田 市	22,337	23,300	45,637	11,542	11,264	22,806
高 萩 市	12,141	12,506	24,647	5,729	5,781	11,510
北 茨 城 市	18,650	18,796	37,446	8,176	8,117	16,293
笠 間 市	31,536	32,953	64,489	14,836	14,948	29,784
取 手 市	45,061	46,778	91,839	21,693	21,244	42,937
牛 久 市	34,686	35,699	70,385	17,140	16,714	33,854
つ く ば 市	92,514	90,773	183,287	44,320	42,095	86,415
ひ たち な か 市	66,194	65,371	131,565	31,191	29,627	60,818
鹿 嶋 市	29,207	27,360	56,567	13,020	12,411	25,431
潮 来 市	11,856	12,082	23,938	5,476	5,326	10,802
守 谷 市	27,279	27,238	54,517	14,494	13,951	28,445
常 陸 大 宮 市	17,952	18,313	36,265	9,411	9,058	18,469
那 珂 市	22,660	23,781	46,441	11,453	11,558	23,011
筑 西 市	43,323	44,058	87,381	19,092	18,196	37,288
坂 東 市	22,312	21,700	44,012	9,456	8,987	18,443
稲 敷 市	17,564	17,586	35,150	7,939	7,715	15,654
か す み が う ら 市	17,631	17,351	34,982	8,197	7,838	16,035
桜 川 市	17,644	18,222	35,866	8,135	8,070	16,205
神 栖 市	39,888	37,330	77,218	15,663	14,812	30,475
行 方 市	14,632	14,790	29,422	6,456	5,925	12,381
鉾 田 市	20,185	19,901	40,086	8,634	8,022	16,656
つ く ば み ら い 市	21,004	21,041	42,045	9,933	9,647	19,580
小 美 玉 市	21,066	20,856	41,922	9,319	8,664	17,983
茨 城 町	13,705	13,922	27,627	5,554	5,365	10,919
大 洗 町	6,897	7,051	13,948	3,345	3,322	6,667
城 里 町	8,447	8,742	17,189	3,946	3,991	7,937
東 海 村	15,646	15,554	31,200	8,044	7,613	15,657
大 子 町	7,449	7,768	15,217	4,260	4,145	8,405
美 浦 村	6,621	6,214	12,835	2,818	2,962	5,780
阿 見 町	19,601	19,768	39,369	9,413	9,276	18,689
河 内 町	3,874	3,997	7,871	1,721	1,716	3,437
八 千 代 町	8,983	8,844	17,827	4,097	3,916	8,013
五 霞 町	3,708	3,671	7,379	1,708	1,590	3,298
境 町	10,393	10,087	20,480	4,183	4,043	8,226
利 根 町	6,954	7,250	14,204	3,643	3,594	7,237

棄 権 者 数			投 票 率		
男	女	計	男	女	計
656,662	680,294	1,336,956	45.77%	44.26%	45.02%
597,116	618,959	1,216,075	45.65%	44.12%	44.88%
59,546	61,335	120,881	46.97%	45.66%	46.31%
59,565	64,728	124,293	45.73%	44.33%	45.01%
42,130	43,005	85,135	44.90%	43.80%	44.35%
32,825	33,452	66,277	44.04%	43.68%	43.86%
35,701	35,926	71,627	40.11%	39.45%	39.78%
17,486	18,559	36,045	44.50%	42.37%	43.42%
12,306	12,725	25,031	41.28%	39.79%	40.53%
17,249	18,107	35,356	46.04%	44.22%	45.12%
9,930	10,151	20,081	43.76%	42.14%	42.95%
13,907	14,491	28,398	43.91%	42.13%	43.01%
10,795	12,036	22,831	51.67%	48.34%	49.97%
6,412	6,725	13,137	47.19%	46.23%	46.70%
10,474	10,679	21,153	43.84%	43.18%	43.51%
16,700	18,005	34,705	47.04%	45.36%	46.18%
23,368	25,534	48,902	48.14%	45.41%	46.75%
17,546	18,985	36,531	49.41%	46.82%	48.10%
48,194	48,678	96,872	47.91%	46.37%	47.15%
35,003	35,744	70,747	47.12%	45.32%	46.23%
16,187	14,949	31,136	44.58%	45.36%	44.96%
6,380	6,756	13,136	46.19%	44.08%	45.12%
12,785	13,287	26,072	53.13%	51.22%	52.18%
8,541	9,255	17,796	52.42%	49.46%	50.93%
11,207	12,223	23,430	50.54%	48.60%	49.55%
24,231	25,862	50,093	44.07%	41.30%	42.67%
12,856	12,713	25,569	42.38%	41.41%	41.90%
9,625	9,871	19,496	45.20%	43.87%	44.53%
9,434	9,513	18,947	46.49%	45.17%	45.84%
9,509	10,152	19,661	46.11%	44.29%	45.18%
24,225	22,518	46,743	39.27%	39.68%	39.47%
8,176	8,865	17,041	44.12%	40.06%	42.08%
11,551	11,879	23,430	42.77%	40.31%	41.55%
11,071	11,394	22,465	47.29%	45.85%	46.57%
11,747	12,192	23,939	44.24%	41.54%	42.90%
8,151	8,557	16,708	40.53%	38.54%	39.52%
3,552	3,729	7,281	48.50%	47.11%	47.80%
4,501	4,751	9,252	46.71%	45.65%	46.17%
7,602	7,941	15,543	51.41%	48.95%	50.18%
3,189	3,623	6,812	57.19%	53.36%	55.23%
3,803	3,252	7,055	42.56%	47.67%	45.03%
10,188	10,492	20,680	48.02%	46.92%	47.47%
2,153	2,281	4,434	44.42%	42.93%	43.67%
4,886	4,928	9,814	45.61%	44.28%	44.95%
2,000	2,081	4,081	46.06%	43.31%	44.69%
6,210	6,044	12,254	40.25%	40.08%	40.17%
3,311	3,656	6,967	52.39%	49.57%	50.95%

ア(イ)市町村別(在外)

市町村名	選挙当日の有権者数			投票者数		
	男	女	計	男	女	計
県計	690	864	1,554	153	162	315
市計	642	796	1,438	144	151	295
町村計	48	68	116	9	11	20
水戸市	52	86	138	13	13	26
日立市	42	41	83	7	6	13
土浦市	34	47	81	4	8	12
古河市	17	30	47	4	7	11
石岡市	15	13	28	2	1	3
結城市	8	17	25	2	5	7
龍ヶ崎市	15	24	39	5	6	11
下妻市	2	7	9	1	2	3
常総市	15	21	36	4	2	6
常陸太田市	11	19	30	1	2	3
高萩市	6	5	11	0	1	1
北茨城市	12	7	19	6	1	7
笠間市	14	24	38	2	1	3
取手市	45	47	92	12	12	24
牛久市	30	29	59	8	7	15
つくば市	135	147	282	32	29	61
ひたちなか市	38	39	77	9	13	22
鹿嶋市	10	12	22	4	1	5
潮来市	2	4	6	1	1	2
守谷市	25	28	53	6	7	13
常陸大宮市	5	16	21	0	3	3
那珂市	7	15	22	0	3	3
筑西市	20	18	38	3	2	5
坂東市	6	13	19	1	0	1
稲敷市	11	15	26	2	2	4
かすみがうら市	11	11	22	3	1	4
桜川市	4	8	12	1	0	1
神栖市	19	17	36	4	4	8
行方市	5	5	10	0	1	1
鉾田市	7	7	14	0	0	0
つくばみらい市	13	11	24	6	8	14
小美玉市	6	13	19	1	2	3
茨城町	4	8	12	1	1	2
大洗町	4	4	8	0	1	1
城里町	1	3	4	0	0	0
東海村	14	9	23	3	2	5
大子町	1	8	9	0	0	0
美浦村	4	4	8	1	0	1
阿見町	6	9	15	2	4	6
河内町	1	2	3	0	0	0
八千代町	3	0	3	0	0	0
五霞町	0	2	2	0	1	1
境町	5	7	12	0	1	1
利根町	5	12	17	2	1	3

棄権者数			投票率		
男	女	計	男	女	計
537	702	1,239	22.17%	18.75%	20.27%
498	645	1,143	22.43%	18.97%	20.51%
39	57	96	18.75%	16.18%	17.24%
39	73	112	25.00%	15.12%	18.84%
35	35	70	16.67%	14.63%	15.66%
30	39	69	11.76%	17.02%	14.81%
13	23	36	23.53%	23.33%	23.40%
13	12	25	13.33%	7.69%	10.71%
6	12	18	25.00%	29.41%	28.00%
10	18	28	33.33%	25.00%	28.21%
1	5	6	50.00%	28.57%	33.33%
11	19	30	26.67%	9.52%	16.67%
10	17	27	9.09%	10.53%	10.00%
6	4	10	0.00%	20.00%	9.09%
6	6	12	50.00%	14.29%	36.84%
12	23	35	14.29%	4.17%	7.89%
33	35	68	26.67%	25.53%	26.09%
22	22	44	26.67%	24.14%	25.42%
103	118	221	23.70%	19.73%	21.63%
29	26	55	23.68%	33.33%	28.57%
6	11	17	40.00%	8.33%	22.73%
1	3	4	50.00%	25.00%	33.33%
19	21	40	24.00%	25.00%	24.53%
5	13	18	0.00%	18.75%	14.29%
7	12	19	0.00%	20.00%	13.64%
17	16	33	15.00%	11.11%	13.16%
5	13	18	16.67%	0.00%	5.26%
9	13	22	18.18%	13.33%	15.38%
8	10	18	27.27%	9.09%	18.18%
3	8	11	25.00%	0.00%	8.33%
15	13	28	21.05%	23.53%	22.22%
5	4	9	0.00%	20.00%	10.00%
7	7	14	0.00%	0.00%	0.00%
7	3	10	46.15%	72.73%	58.33%
5	11	16	16.67%	15.38%	15.79%
3	7	10	25.00%	12.50%	16.67%
4	3	7	0.00%	25.00%	12.50%
1	3	4	0.00%	0.00%	0.00%
11	7	18	21.43%	22.22%	21.74%
1	8	9	0.00%	0.00%	0.00%
3	4	7	25.00%	0.00%	12.50%
4	5	9	33.33%	44.44%	40.00%
1	2	3	0.00%	0.00%	0.00%
3	0	3	0.00%	0.00%	0.00%
0	1	1	0.00%	50.00%	50.00%
5	6	11	0.00%	14.29%	8.33%
3	11	14	40.00%	8.33%	17.65%

イ(ア) 投票者の内訳(普通, 期日前, 不在者)(国内+在外)

市町村名	投 票					
	普通、在外(公館、郵便等、投票所)投票			期 日 前 投 票		
	男	女	計	男	女	計
県 計	346,150	312,437	658,587	205,017	224,316	429,333
市 計	312,809	282,350	595,159	185,893	203,148	389,041
町 村 計	33,341	30,087	63,428	19,124	21,168	40,292
水 戸 市	31,461	30,604	62,065	18,372	20,571	38,943
日 立 市	19,971	17,150	37,121	14,128	16,160	30,288
土 浦 市	15,541	13,893	29,434	10,143	11,848	21,991
古 河 市	15,353	13,692	29,045	8,435	9,579	18,014
石 岡 市	8,086	7,098	15,184	5,827	6,396	12,223
結 城 市	5,892	5,381	11,273	2,690	2,933	5,623
龍 ヶ 崎 市	9,723	8,955	18,678	4,930	5,344	10,274
下 妻 市	4,124	3,500	7,624	3,583	3,873	7,456
常 総 市	6,513	5,712	12,225	4,331	4,798	9,129
常 陸 太 田 市	5,892	5,063	10,955	5,611	6,182	11,793
高 萩 市	3,623	3,320	6,943	2,052	2,415	4,467
北 茨 城 市	4,431	3,930	8,361	3,673	4,097	7,770
笠 間 市	8,840	8,143	16,983	5,907	6,682	12,589
取 手 市	14,851	13,737	28,588	6,758	7,396	14,154
牛 久 市	10,857	9,940	20,797	6,219	6,703	12,922
つ く ば 市	29,628	26,434	56,062	14,470	15,428	29,898
ひ たち な か 市	21,308	19,546	40,854	9,688	9,926	19,614
鹿 嶋 市	7,009	6,167	13,176	5,898	6,131	12,029
潮 来 市	3,078	2,738	5,816	2,363	2,567	4,930
守 谷 市	11,057	10,446	21,503	3,408	3,454	6,862
常 陸 大 宮 市	5,249	4,455	9,704	4,099	4,544	8,643
那 珂 市	6,792	6,436	13,228	4,585	5,016	9,601
筑 西 市	11,871	10,536	22,407	7,132	7,572	14,704
坂 東 市	5,868	5,086	10,954	3,548	3,852	7,400
稲 敷 市	4,804	4,229	9,033	3,101	3,452	6,553
か す み が う ら 市	5,097	4,416	9,513	3,041	3,357	6,398
桜 川 市	4,508	4,013	8,521	3,578	3,989	7,567
神 栖 市	10,852	9,740	20,592	4,731	4,946	9,677
行 方 市	3,665	3,073	6,738	2,758	2,779	5,537
銚 田 市	4,184	3,400	7,584	4,399	4,510	8,909
つ く ば み ら い 市	6,760	6,230	12,990	3,130	3,361	6,491
小 美 玉 市	5,921	5,287	11,208	3,305	3,287	6,592
茨 城 町	3,115	2,715	5,830	2,406	2,604	5,010
大 洗 町	1,901	1,742	3,643	1,432	1,559	2,991
城 里 町	2,313	2,130	4,443	1,617	1,843	3,460
東 海 村	5,169	4,581	9,750	2,842	2,997	5,839
大 子 町	2,530	2,251	4,781	1,673	1,816	3,489
美 浦 村	1,610	1,452	3,062	1,177	1,499	2,676
阿 見 町	6,586	6,298	12,884	2,787	2,949	5,736
河 内 町	1,262	1,152	2,414	454	558	1,012
八 千 代 町	2,622	2,198	4,820	1,465	1,714	3,179
五 霞 町	1,195	1,069	2,264	510	520	1,030
境 町	2,708	2,401	5,109	1,465	1,631	3,096
利 根 町	2,330	2,098	4,428	1,296	1,478	2,774

者 数						投票者のうち		
不在者投票			投票者数計			仮投票	不在者投票	
男	女	計	男	女	計		不受理	拒否
3,134	3,521	6,655	554,301	540,274	1,094,575	1	3	0
2,867	3,243	6,110	501,569	488,741	990,310	1	3	0
267	278	545	52,732	51,533	104,265	0	0	0
354	373	727	50,187	51,548	101,735	0	0	0
238	207	445	34,337	33,517	67,854	0	0	0
150	208	358	25,834	25,949	51,783	0	0	0
118	136	254	23,906	23,407	47,313	0	0	0
107	148	255	14,020	13,642	27,662	0	0	0
69	95	164	8,651	8,409	17,060	0	0	0
64	58	122	14,717	14,357	29,074	0	0	0
20	21	41	7,727	7,394	15,121	0	0	0
41	38	79	10,885	10,548	21,433	0	0	0
39	19	58	11,542	11,264	22,806	0	0	0
54	46	100	5,729	5,781	11,510	0	0	0
72	90	162	8,176	8,117	16,293	1	0	0
89	123	212	14,836	14,948	29,784	0	0	0
84	111	195	21,693	21,244	42,937	0	0	0
64	71	135	17,140	16,714	33,854	0	1	0
222	233	455	44,320	42,095	86,415	0	0	0
195	155	350	31,191	29,627	60,818	0	0	0
113	113	226	13,020	12,411	25,431	0	0	0
35	21	56	5,476	5,326	10,802	0	0	0
29	51	80	14,494	13,951	28,445	0	1	0
63	59	122	9,411	9,058	18,469	0	0	0
76	106	182	11,453	11,558	23,011	0	0	0
89	88	177	19,092	18,196	37,288	0	0	0
40	49	89	9,456	8,987	18,443	0	0	0
34	34	68	7,939	7,715	15,654	0	0	0
59	65	124	8,197	7,838	16,035	0	1	0
49	68	117	8,135	8,070	16,205	0	0	0
80	126	206	15,663	14,812	30,475	0	0	0
33	73	106	6,456	5,925	12,381	0	0	0
51	112	163	8,634	8,022	16,656	0	0	0
43	56	99	9,933	9,647	19,580	0	0	0
93	90	183	9,319	8,664	17,983	0	0	0
33	46	79	5,554	5,365	10,919	0	0	0
12	21	33	3,345	3,322	6,667	0	0	0
16	18	34	3,946	3,991	7,937	0	0	0
33	35	68	8,044	7,613	15,657	0	0	0
57	78	135	4,260	4,145	8,405	0	0	0
31	11	42	2,818	2,962	5,780	0	0	0
40	29	69	9,413	9,276	18,689	0	0	0
5	6	11	1,721	1,716	3,437	0	0	0
10	4	14	4,097	3,916	8,013	0	0	0
3	1	4	1,708	1,590	3,298	0	0	0
10	11	21	4,183	4,043	8,226	0	0	0
17	18	35	3,643	3,594	7,237	0	0	0

イ(イ)投票者の内訳(普通, 期日前, 不在者)(在外)

市町村名	投 票					
	公館・郵便等・投票所投票			期 日 前 投 票		
	男	女	計	男	女	計
県 計	147	153	300	5	8	13
市 計	138	143	281	5	8	13
町 村 計	9	10	19	0	0	0
水 戸 市	13	13	26	0	0	0
日 立 市	7	6	13	0	0	0
土 浦 市	4	7	11	0	1	1
古 河 市	4	6	10	0	1	1
石 岡 市	2	1	3	0	0	0
結 城 市	2	5	7	0	0	0
龍 ヶ 崎 市	5	5	10	0	1	1
下 妻 市	1	2	3	0	0	0
常 総 市	4	2	6	0	0	0
常 陸 太 田 市	1	2	3	0	0	0
高 萩 市	0	1	1	0	0	0
北 茨 城 市	6	1	7	0	0	0
笠 間 市	2	1	3	0	0	0
取 手 市	11	11	22	1	1	2
牛 久 市	7	7	14	1	0	1
つ く ば 市	30	27	57	2	2	4
ひ たち な か 市	9	13	22	0	0	0
鹿 嶋 市	4	1	5	0	0	0
潮 来 市	0	0	0	0	1	1
守 谷 市	6	7	13	0	0	0
常 陸 大 宮 市	0	3	3	0	0	0
那 珂 市	0	2	2	0	1	1
筑 西 市	3	2	5	0	0	0
坂 東 市	1	0	1	0	0	0
稲 敷 市	1	2	3	1	0	1
か す み が う ら 市	3	1	4	0	0	0
桜 川 市	1	0	1	0	0	0
神 栖 市	4	4	8	0	0	0
行 方 市	0	1	1	0	0	0
銚 田 市	0	0	0	0	0	0
つ く ば み ら い 市	6	8	14	0	0	0
小 美 玉 市	1	2	3	0	0	0
茨 城 町	1	1	2	0	0	0
大 洗 町	0	1	1	0	0	0
城 里 町	0	0	0	0	0	0
東 海 村	3	2	5	0	0	0
大 子 町	0	0	0	0	0	0
美 浦 村	1	0	1	0	0	0
阿 見 町	2	4	6	0	0	0
河 内 町	0	0	0	0	0	0
八 千 代 町	0	0	0	0	0	0
五 霞 町	0	1	1	0	0	0
境 町	0	0	0	0	0	0
利 根 町	2	1	3	0	0	0

者 数						投票者のうち		
不在者投票			投票者数計			仮投票	不在者投票	
男	女	計	男	女	計		不受理	拒否
1	1	2	153	162	315	0	0	0
1	0	1	144	151	295	0	0	0
0	1	1	9	11	20	0	0	0
0	0	0	13	13	26	0	0	0
0	0	0	7	6	13	0	0	0
0	0	0	4	8	12	0	0	0
0	0	0	4	7	11	0	0	0
0	0	0	2	1	3	0	0	0
0	0	0	2	5	7	0	0	0
0	0	0	5	6	11	0	0	0
0	0	0	1	2	3	0	0	0
0	0	0	4	2	6	0	0	0
0	0	0	1	2	3	0	0	0
0	0	0	0	1	1	0	0	0
0	0	0	6	1	7	0	0	0
0	0	0	2	1	3	0	0	0
0	0	0	12	12	24	0	0	0
0	0	0	8	7	15	0	0	0
0	0	0	32	29	61	0	0	0
0	0	0	9	13	22	0	0	0
0	0	0	4	1	5	0	0	0
1	0	1	1	1	2	0	0	0
0	0	0	6	7	13	0	0	0
0	0	0	0	3	3	0	0	0
0	0	0	0	3	3	0	0	0
0	0	0	3	2	5	0	0	0
0	0	0	1	0	1	0	0	0
0	0	0	2	2	4	0	0	0
0	0	0	3	1	4	0	0	0
0	0	0	1	0	1	0	0	0
0	0	0	4	4	8	0	0	0
0	0	0	0	1	1	0	0	0
0	0	0	0	0	0	0	0	0
0	0	0	6	8	14	0	0	0
0	0	0	1	2	3	0	0	0
0	0	0	1	1	2	0	0	0
0	0	0	0	1	1	0	0	0
0	0	0	0	0	0	0	0	0
0	0	0	3	2	5	0	0	0
0	0	0	0	0	0	0	0	0
0	0	0	1	0	1	0	0	0
0	0	0	2	4	6	0	0	0
0	0	0	0	0	0	0	0	0
0	0	0	0	0	0	0	0	0
0	0	0	0	0	0	0	0	0
0	0	0	0	1	1	0	0	0
0	1	1	0	1	1	0	0	0
0	0	0	2	1	3	0	0	0

3 開 票

(1) 総括表

届出 番号	政党等の名称	得票総数 [ア+イ]		政党等の得票総数 [ア]	名簿登載者（特定枠 除く）の得票総数 [イ]
			得票率		
1	日本共産党	82,423.452	7.73	76,334.000	6,089.452
2	自由民主党	419,337.968	39.33	296,833.274	122,504.694
3	オリーブの木	2,752.911	0.26	2,303.000	449.911
4	社会民主党	15,527.173	1.46	13,254.000	2,273.173
5	公明党	161,171.499	15.12	130,967.000	30,204.499
6	国民民主党	76,264.379	7.15	41,926.000	34,338.379
7	日本維新の会	71,734.723	6.73	64,774.000	6,960.723
8	幸福実現党	3,099.062	0.29	2,360.000	739.062
9	立憲民主党	162,012.102	15.20	133,594.000	28,418.102
10	労働の解放をめざす労働者党	1,512.440	0.14	1,106.261	406.179
11	NHKから国民を守る党	21,612.397	2.03	18,255.000	3,357.397
12	安楽死制度を考える会	5,055.000	0.47	4,342.000	713.000
13	れいわ新選組	43,603.524	4.09	24,052.051	19,551.473
	合 計	1,066,106.630		810,100.586	256,006.044

開 票 内 訳		票 数
(A) 得票総数 [(a)+(b)]		1,066,106.630
(a) 政党等の得票総数		810,100.586
(b) 名簿登載者（特定枠除く）の得票総数		256,006.044
(B) 按分の際、切り捨てた票数		0.370
(C) 何れの政党等・名簿登載者にも属しない 票数		2
(D) 有効投票数 [(A)+(B)+(C)]		1,066,109.000
(E) 無効投票数		28,450
(F) 投票総数 [(D)+(E)]		1,094,559
無効投票率 [(E)/(F) × 100]		2.60
(G)	不受理	3
	持ち帰り	13
	その他	0
投票者総数 [(F)+(G)]		1,094,575

(2) 名簿届出政党等別市町村別得票数

届出番号 政党等名 開票区名	1			2			3		
	日本共産党			自由民主党			オリーブの木		
	得票総数	政党等の 得票総数	名簿登載者(特定 枠除く)の得票総数	得票総数	政党等の 得票総数	名簿登載者(特定 枠除く)の得票総数	得票総数	政党等の 得票総数	名簿登載者(特定 枠除く)の得票総数
県計	82,423.452	76,334.000	6,089.452	419,337.968	296,833.274	122,504.694	2,752.911	2,303.000	449.911
市計	75,542.425	69,909.000	5,633.425	376,153.231	266,418.274	109,734.957	2,477.109	2,078.000	399.109
町村計	6,881.027	6,425.000	456.027	43,184.737	30,415.000	12,769.737	275.802	225.000	50.802
水戸市	9,190.912	8,432.000	758.912	36,171.966	25,423.000	10,748.966	210.089	177.000	33.089
日立市	3,881.572	3,599.000	282.572	22,520.011	16,532.000	5,988.011	133.598	110.000	23.598
土浦市	4,073.235	3,708.000	365.235	18,525.436	12,693.000	5,832.436	135.000	110.000	25.000
古河市	3,658.553	3,435.000	223.553	16,880.410	12,182.000	4,698.410	132.609	111.000	21.609
石岡市	2,118.168	2,009.000	109.168	11,374.498	7,996.714	3,377.784	72.000	65.000	7.000
結城市	1,273.008	1,200.000	73.008	6,747.698	4,959.000	1,788.698	46.000	38.000	8.000
龍ヶ崎市	2,680.356	2,492.000	188.356	9,993.369	7,338.000	2,655.369	79.000	66.000	13.000
下妻市	1,132.378	1,061.000	71.378	6,687.609	4,642.500	2,045.109	25.000	22.000	3.000
常総市	1,657.150	1,566.000	91.150	8,819.762	6,403.000	2,416.762	58.375	50.000	8.375
常陸太田市	1,205.824	1,146.000	59.824	9,970.443	6,853.000	3,117.443	43.000	37.000	6.000
高萩市	694.462	661.000	33.462	4,367.540	3,201.000	1,166.540	19.000	16.000	3.000
北茨城市	1,091.000	1,033.000	58.000	5,866.129	4,517.000	1,349.129	35.428	30.000	5.428
笠間市	2,222.613	2,078.000	144.613	11,782.127	8,376.000	3,406.127	74.309	63.000	11.309
取手市	5,214.371	4,822.000	392.371	14,098.324	10,543.000	3,555.324	116.056	101.000	15.056
牛久市	3,556.142	3,203.000	353.142	11,493.299	8,359.000	3,134.299	89.000	69.000	20.000
つくば市	7,439.912	6,784.000	655.912	31,896.665	22,319.000	9,577.665	265.112	216.000	49.112
ひたちなか市	3,426.886	3,098.000	328.886	22,687.265	16,099.560	6,587.705	134.000	108.000	26.000
鹿嶋市	1,899.028	1,776.000	123.028	9,222.845	6,457.000	2,765.845	61.052	50.000	11.052
潮来市	525.022	486.000	39.022	4,935.701	3,056.000	1,879.701	20.038	17.000	3.038
守谷市	2,082.000	1,978.000	104.000	10,542.000	8,183.000	2,359.000	88.000	78.000	10.000
常陸大宮市	1,356.705	1,265.000	91.705	8,077.554	5,007.000	3,070.554	40.000	37.000	3.000
那珂市	1,284.250	1,185.000	99.250	9,336.802	6,748.000	2,588.802	55.000	46.000	9.000
筑西市	3,307.852	3,076.000	231.852	15,244.281	10,589.000	4,655.281	108.051	90.000	18.051
坂東市	1,354.161	1,250.000	104.161	7,875.848	5,784.000	2,091.848	59.271	49.000	10.271
稲敷市	953.490	877.000	76.490	6,746.904	4,259.000	2,487.904	32.000	27.000	5.000
かすみがうら市	1,312.390	1,220.000	92.390	6,537.403	4,770.000	1,767.403	47.000	42.000	5.000
桜川市	959.251	903.000	56.251	6,948.560	4,671.500	2,277.060	38.000	34.000	4.000
神栖市	1,466.429	1,370.000	96.429	12,342.361	8,764.000	3,578.361	94.068	82.000	12.068
行方市	616.176	581.000	35.176	6,088.173	3,968.000	2,120.173	35.000	30.000	5.000
鉾田市	1,190.454	1,115.000	75.454	7,063.480	4,577.000	2,486.480	32.000	26.000	6.000
つくばみらい市	1,529.475	1,401.000	128.475	7,285.164	5,283.000	2,002.164	50.000	42.000	8.000
小美玉市	1,189.200	1,099.000	90.200	8,023.604	5,865.000	2,158.604	50.053	39.000	11.053
茨城町	768.484	719.000	49.484	4,767.537	3,274.000	1,493.537	28.031	24.000	4.031
大洗町	419.000	373.000	46.000	2,950.999	1,856.000	1,094.999	11.000	10.000	1.000
城里町	545.033	522.000	23.033	3,020.621	2,090.000	930.621	13.000	11.000	2.000
東海村	1,031.000	954.000	77.000	6,142.267	4,823.000	1,319.267	35.000	27.000	8.000
大子町	490.134	456.000	34.134	4,178.040	2,535.000	1,643.040	13.000	13.000	0.000
美浦村	346.000	327.000	19.000	2,182.000	1,485.000	697.000	14.000	12.000	2.000
阿見町	1,140.019	1,074.000	66.019	7,465.493	5,429.000	2,036.493	59.666	47.000	12.666
河内町	155.020	143.000	12.020	1,569.979	944.000	625.979	12.000	11.000	1.000
八千代町	556.670	520.000	36.670	3,571.502	2,594.000	977.502	27.105	24.000	3.105
五霞町	205.000	193.000	12.000	1,478.999	1,032.000	446.999	11.000	7.000	4.000
境町	488.667	449.000	39.667	3,254.300	2,359.000	895.300	28.000	22.000	6.000
利根町	736.000	695.000	41.000	2,603.000	1,994.000	609.000	24.000	17.000	7.000

届出番号 政党等名 開票区名	4			5			6		
	社会民主党			公明党			国民民主党		
	得票総数	政党等の 得票総数	名簿登載者(特定 枠除く)の得票総数	得票総数	政党等の 得票総数	名簿登載者(特定 枠除く)の得票総数	得票総数	政党等の 得票総数	名簿登載者(特定 枠除く)の得票総数
県計	15,527.173	13,254.000	2,273.173	161,171.499	130,967.000	30,204.499	76,264.379	41,926.000	34,338.379
市計	14,284.173	12,154.000	2,130.173	144,447.296	117,266.000	27,181.296	69,713.704	38,173.000	31,540.704
町村計	1,243.000	1,100.000	143.000	16,724.203	13,701.000	3,023.203	6,550.675	3,753.000	2,797.675
水戸市	1,858.000	1,513.000	345.000	14,161.738	11,116.000	3,045.738	6,103.825	3,159.000	2,944.825
日立市	988.000	848.000	140.000	11,458.230	8,927.000	2,531.230	9,020.805	4,063.000	4,957.805
土浦市	815.000	692.000	123.000	8,618.109	6,853.000	1,765.109	3,402.912	1,922.000	1,480.912
古河市	621.368	561.000	60.368	8,882.321	7,398.000	1,484.321	2,971.256	1,572.000	1,399.256
石岡市	406.000	374.000	32.000	3,631.256	3,063.000	568.256	1,786.319	1,094.000	692.319
結城市	180.000	162.000	18.000	2,112.000	1,775.000	337.000	1,281.406	700.000	581.406
龍ヶ崎市	362.000	326.000	36.000	4,537.096	3,538.000	999.096	1,546.176	1,002.000	544.176
下妻市	186.000	157.000	29.000	2,205.341	1,893.000	312.341	955.036	541.000	414.036
常総市	205.000	178.000	27.000	3,072.090	2,591.000	481.090	1,276.015	782.000	494.015
常陸太田市	347.000	321.000	26.000	3,009.140	2,534.000	475.140	1,766.466	1,038.000	728.466
高萩市	195.000	166.000	29.000	1,767.149	1,534.000	233.149	1,108.195	670.000	438.195
北茨城市	248.000	217.000	31.000	2,769.000	2,272.000	497.000	1,493.869	863.000	630.869
笠間市	801.930	632.000	169.930	3,719.331	3,023.000	696.331	2,168.849	1,163.000	1,005.849
取手市	603.000	537.000	66.000	6,105.000	4,761.000	1,344.000	2,166.197	1,498.000	668.197
牛久市	567.000	480.000	87.000	4,158.999	3,172.000	986.999	1,989.753	1,216.000	773.753
つくば市	1,213.000	1,061.000	152.000	10,283.618	8,583.000	1,700.618	4,363.550	2,707.000	1,656.550
ひたちなか市	980.000	756.000	224.000	7,924.419	6,020.000	1,904.419	6,125.081	2,521.000	3,604.081
鹿嶋市	359.000	293.000	66.000	4,540.998	3,824.000	716.998	2,173.633	1,068.000	1,105.633
潮来市	124.000	108.000	16.000	1,696.124	1,487.000	209.124	724.288	405.000	319.288
守谷市	356.000	317.000	39.000	3,157.000	2,485.000	672.000	1,542.000	1,089.000	453.000
常陸大宮市	269.000	235.000	34.000	2,867.553	2,407.000	460.553	1,174.292	610.000	564.292
那珂市	327.875	280.000	47.875	2,581.234	2,155.000	426.234	1,684.082	931.000	753.082
筑西市	390.000	338.000	52.000	4,950.096	4,078.000	872.096	2,677.049	1,513.000	1,164.049
坂東市	193.000	166.000	27.000	3,094.221	2,536.000	558.221	952.546	612.000	340.546
稲敷市	216.000	151.000	65.000	3,338.074	2,650.000	688.074	755.523	504.000	251.523
かすみがうら市	214.000	191.000	23.000	2,267.010	1,950.000	317.010	1,157.028	676.000	481.028
桜川市	196.000	164.000	32.000	2,622.121	2,227.000	395.121	1,110.946	602.000	508.946
神栖市	255.000	227.000	28.000	5,578.579	4,612.000	966.579	2,241.316	1,094.000	1,147.316
行方市	203.000	175.000	28.000	1,453.999	1,265.000	188.999	802.646	543.000	259.646
鉾田市	192.000	161.000	31.000	2,367.284	2,115.000	252.284	1,034.505	679.000	355.505
つくばみらい市	205.000	174.000	31.000	3,168.962	2,404.000	764.962	1,052.920	626.000	426.920
小美玉市	208.000	193.000	15.000	2,349.204	2,018.000	331.204	1,105.220	710.000	395.220
茨城町	124.000	114.000	10.000	1,577.191	1,339.000	238.191	614.187	389.000	225.187
大洗町	68.000	60.000	8.000	1,058.000	863.000	195.000	343.000	195.000	148.000
城里町	94.000	85.000	9.000	1,608.149	1,334.000	274.149	513.272	299.000	214.272
東海村	223.000	191.000	32.000	1,922.037	1,609.000	313.037	1,805.693	780.000	1,025.693
大子町	105.000	83.000	22.000	1,268.201	1,078.000	190.201	361.000	269.000	92.000
美浦村	68.000	62.000	6.000	1,370.000	1,062.000	308.000	272.000	192.000	80.000
阿見町	230.000	205.000	25.000	2,931.095	2,355.000	576.095	1,028.000	661.000	367.000
河内町	36.000	34.000	2.000	611.000	468.000	143.000	159.000	101.000	58.000
八千代町	71.000	63.000	8.000	1,268.450	1,065.000	203.450	455.000	259.000	196.000
五霞町	25.000	20.000	5.000	541.000	469.000	72.000	130.000	87.000	43.000
境町	81.000	72.000	9.000	1,516.080	1,306.000	210.080	516.523	282.000	234.523
利根町	118.000	111.000	7.000	1,053.000	753.000	300.000	353.000	239.000	114.000

届出番号 政党等名 開票区名	7			8			9		
	日本維新の会			幸福実現党			立憲民主党		
	得票総数	政党等の 得票総数	名簿登載者(特定 枠除く)の得票総数	得票総数	政党等の 得票総数	名簿登載者(特定 枠除く)の得票総数	得票総数	政党等の 得票総数	名簿登載者(特定 枠除く)の得票総数
県計	71,734.723	64,774.000	6,960.723	3,099.062	2,360.000	739.062	162,012.102	133,594.000	28,418.102
市計	65,317.054	58,869.000	6,448.054	2,838.062	2,154.000	684.062	148,354.425	122,325.000	26,029.425
町村計	6,417.669	5,905.000	512.669	261.000	206.000	55.000	13,657.677	11,269.000	2,388.677
水戸市	6,329.924	5,656.000	673.924	274.000	191.000	83.000	17,787.267	13,021.000	4,766.267
日立市	3,888.901	3,548.000	340.901	117.000	80.000	37.000	10,828.434	9,034.000	1,794.434
土浦市	3,308.816	2,897.000	411.816	150.000	113.000	37.000	7,717.012	6,509.000	1,208.012
古河市	2,946.315	2,672.000	274.315	316.000	258.000	58.000	6,442.161	5,708.000	734.161
石岡市	1,655.180	1,519.000	136.180	85.000	70.000	15.000	4,106.561	3,409.000	697.561
結城市	1,188.859	1,072.000	116.859	48.000	38.000	10.000	2,614.025	2,277.000	337.025
龍ヶ崎市	2,169.184	1,935.000	234.184	65.000	46.000	19.000	4,785.000	4,142.000	643.000
下妻市	830.000	767.000	63.000	40.000	35.000	5.000	1,771.507	1,406.000	365.507
常総市	1,352.000	1,219.000	133.000	55.000	39.000	16.000	2,788.625	2,257.000	531.625
常陸太田市	1,439.071	1,346.000	93.071	65.000	56.000	9.000	3,301.022	2,675.000	626.022
高萩市	640.962	574.000	66.962	16.000	11.000	5.000	1,868.000	1,604.000	264.000
北茨城市	992.000	917.000	75.000	99.000	84.000	15.000	2,484.571	2,047.000	437.571
笠間市	1,850.000	1,726.000	124.000	65.000	47.000	18.000	4,488.877	3,650.000	838.877
取手市	3,238.047	2,820.000	418.047	123.000	88.000	35.000	7,097.000	6,142.000	955.000
牛久市	2,635.800	2,300.000	335.800	71.000	50.000	21.000	5,978.000	5,155.000	823.000
つくば市	6,542.932	5,726.000	816.932	234.027	171.000	63.027	14,293.003	11,996.000	2,297.003
ひたちなか市	4,576.000	4,056.000	520.000	144.007	92.000	52.007	9,159.040	7,301.000	1,858.040
鹿嶋市	1,559.938	1,443.000	116.938	85.028	63.000	22.028	3,365.998	2,991.000	374.998
潮来市	579.000	523.000	56.000	32.000	28.000	4.000	1,293.010	1,018.000	275.010
守谷市	2,572.000	2,354.000	218.000	58.000	46.000	12.000	4,947.000	4,406.000	541.000
常陸大宮市	1,001.125	925.000	76.125	32.000	30.000	2.000	2,387.507	1,804.000	583.507
那珂市	2,200.029	2,042.000	158.029	40.000	33.000	7.000	3,383.125	2,594.000	789.125
筑西市	2,082.496	1,910.000	172.496	110.000	84.000	26.000	5,042.085	4,060.000	982.085
坂東市	1,055.000	967.000	88.000	85.000	68.000	17.000	2,024.016	1,678.000	346.016
稲敷市	824.000	728.000	96.000	34.000	23.000	11.000	1,579.000	1,314.000	265.000
かすみがうら市	959.828	888.000	71.828	43.000	29.000	14.000	2,157.084	1,845.000	312.084
桜川市	814.906	745.000	69.906	45.000	32.000	13.000	2,137.895	1,578.000	559.895
神栖市	2,026.938	1,864.000	162.938	98.000	76.000	22.000	3,432.025	3,023.000	409.025
行方市	578.000	541.000	37.000	57.000	49.000	8.000	1,545.000	1,274.000	271.000
鉾田市	801.000	746.000	55.000	48.000	38.000	10.000	2,434.527	2,041.000	393.527
つくばみらい市	1,505.803	1,342.000	163.803	49.000	37.000	12.000	2,799.048	2,393.000	406.048
小美玉市	1,173.000	1,101.000	72.000	55.000	49.000	6.000	2,317.000	1,973.000	344.000
茨城町	652.812	598.000	54.812	18.000	13.000	5.000	1,494.021	1,126.000	368.021
大洗町	373.000	341.000	32.000	11.000	10.000	1.000	866.000	618.000	248.000
城里町	433.000	399.000	34.000	14.000	12.000	2.000	1,092.078	865.000	227.078
東海村	1,085.000	1,024.000	61.000	29.000	23.000	6.000	2,056.000	1,769.000	287.000
大子町	328.000	310.000	18.000	26.000	21.000	5.000	1,026.000	751.000	275.000
美浦村	363.000	331.000	32.000	9.000	8.000	1.000	664.000	577.000	87.000
阿見町	1,433.000	1,305.000	128.000	68.000	45.000	23.000	2,530.333	2,180.000	350.333
河内町	201.000	178.000	23.000	7.000	5.000	2.000	391.000	312.000	79.000
八千代町	428.857	403.000	25.857	21.000	20.000	1.000	836.245	690.000	146.245
五霞町	177.000	154.000	23.000	10.000	7.000	3.000	405.000	345.000	60.000
境町	431.000	401.000	30.000	35.000	31.000	4.000	998.000	849.000	149.000
利根町	512.000	461.000	51.000	13.000	11.000	2.000	1,299.000	1,187.000	112.000

届出番号 政党等名 開票区名	10			11			12		
	労働の解放をめざす労働者党			NHKから国民を守る党			安楽死制度を考える会		
	得票総数	政党等の 得票総数	名簿登載者(特定 枠除く)の得票総数	得票総数	政党等の 得票総数	名簿登載者(特定 枠除く)の得票総数	得票総数	政党等の 得票総数	名簿登載者(特定 枠除く)の得票総数
県計	1,512,440	1,106,261	406,179	21,612,397	18,255,000	3,357,397	5,055,000	4,342,000	713,000
市計	1,361,440	994,261	367,179	19,799,531	16,699,000	3,100,531	4,605,000	3,953,000	652,000
町村計	151,000	112,000	39,000	1,812,866	1,556,000	256,866	450,000	389,000	61,000
水戸市	105,476	75,476	30,000	2,056,405	1,717,000	339,405	415,000	341,000	74,000
日立市	86,000	63,000	23,000	1,143,000	955,000	188,000	261,000	219,000	42,000
土浦市	74,555	55,555	19,000	1,199,000	1,009,000	190,000	287,000	245,000	42,000
古河市	63,054	44,000	19,054	1,041,351	881,000	160,351	220,000	189,000	31,000
石岡市	44,000	33,000	11,000	476,461	394,000	82,461	120,000	106,000	14,000
結城市	25,000	22,000	3,000	354,000	316,000	38,000	87,000	77,000	10,000
龍ヶ崎市	37,000	27,000	10,000	648,000	550,000	98,000	172,000	149,000	23,000
下妻市	25,000	14,000	11,000	251,349	207,000	44,349	56,000	45,000	11,000
常総市	35,000	26,000	9,000	432,000	368,000	64,000	106,000	93,000	13,000
常陸太田市	30,000	20,000	10,000	331,000	298,000	33,000	67,000	62,000	5,000
高萩市	19,000	14,000	5,000	149,000	128,000	21,000	37,000	35,000	2,000
北茨城市	16,000	11,000	5,000	216,000	183,000	33,000	62,000	55,000	7,000
笠間市	44,750	32,750	12,000	499,000	438,000	61,000	84,000	74,000	10,000
取手市	47,000	37,000	10,000	1,040,000	909,000	131,000	208,000	183,000	25,000
牛久市	52,000	39,000	13,000	793,000	661,000	132,000	184,000	154,000	30,000
つくば市	103,000	76,000	27,000	2,186,000	1,789,000	397,000	546,000	472,000	74,000
ひたちなか市	93,647	63,647	30,000	1,380,000	1,109,000	271,000	271,000	224,000	47,000
鹿嶋市	37,000	23,000	14,000	478,000	402,000	76,000	112,000	96,000	16,000
潮来市	18,000	13,000	5,000	155,000	129,000	26,000	38,000	33,000	5,000
守谷市	32,000	21,000	11,000	757,000	676,000	81,000	190,000	167,000	23,000
常陸大宮市	28,125	23,000	5,125	225,290	187,000	38,290	59,000	48,000	11,000
那珂市	32,000	26,000	6,000	413,000	364,000	49,000	101,000	88,000	13,000
筑西市	49,000	37,000	12,000	661,000	550,000	111,000	166,000	149,000	17,000
坂東市	44,833	28,833	16,000	336,000	276,000	60,000	78,000	66,000	12,000
稲敷市	13,000	11,000	2,000	209,000	181,000	28,000	64,000	53,000	11,000
かすみがうら市	26,000	17,000	9,000	258,000	226,000	32,000	63,000	52,000	11,000
桜川市	34,000	23,000	11,000	207,333	166,000	41,333	47,000	43,000	4,000
神栖市	61,000	44,000	17,000	759,000	655,000	104,000	197,000	169,000	28,000
行方市	20,000	17,000	3,000	175,000	157,000	18,000	41,000	38,000	3,000
鉾田市	14,000	10,000	4,000	273,342	243,000	30,342	79,000	68,000	11,000
つくばみらい市	27,000	24,000	3,000	399,000	334,000	65,000	120,000	108,000	12,000
小美玉市	25,000	23,000	2,000	298,000	241,000	57,000	67,000	52,000	15,000
茨城町	11,000	6,000	5,000	128,000	114,000	14,000	35,000	27,000	8,000
大洗町	8,000	6,000	2,000	114,000	97,000	17,000	15,000	13,000	2,000
城里町	10,000	9,000	1,000	112,000	102,000	10,000	22,000	19,000	3,000
東海村	26,000	20,000	6,000	353,000	311,000	42,000	83,000	79,000	4,000
大子町	7,000	4,000	3,000	83,000	65,000	18,000	17,000	14,000	3,000
美浦村	8,000	5,000	3,000	112,000	100,000	12,000	26,000	19,000	7,000
阿見町	32,000	27,000	5,000	440,000	368,000	72,000	96,000	79,000	17,000
河内町	6,000	3,000	3,000	51,000	43,000	8,000	12,000	12,000	0,000
八千代町	16,000	13,000	3,000	110,200	91,000	19,200	59,000	49,000	10,000
五霞町	5,000	3,000	2,000	53,000	49,000	4,000	13,000	11,000	2,000
境町	13,000	9,000	4,000	149,666	122,000	27,666	35,000	31,000	4,000
利根町	9,000	7,000	2,000	107,000	94,000	13,000	37,000	36,000	1,000

開票区名	届出番号	13		
	政党等名	れいわ新選組		
		得票総数	政党等の 得票総数	名簿登載者(特定 枠除く)の得票総数
県計	43,603.524	24,052.051	19,551.473	
市計	40,073.233	22,061.918	18,011.315	
町村計	3,530.291	1,990.133	1,540.158	
水戸市	4,498.383	2,329.000	2,169.383	
日立市	2,123.437	1,140.076	983.361	
土浦市	2,324.910	1,276.104	1,048.806	
古河市	1,867.584	1,051.101	816.483	
石岡市	1,088.542	629.088	459.454	
結城市	644.000	375.000	269.000	
龍ヶ崎市	1,337.810	748.000	589.810	
下妻市	516.774	274.000	242.774	
常総市	876.975	486.146	390.829	
常陸太田市	607.024	329.000	278.024	
高萩市	341.687	196.000	145.687	
北茨城市	493.000	278.000	215.000	
笠間市	1,132.202	584.000	548.202	
取手市	1,926.000	1,075.000	851.000	
牛久市	1,565.000	893.000	672.000	
つくば市	5,129.162	2,902.339	2,226.823	
ひたちなか市	2,473.644	1,220.040	1,253.604	
鹿嶋市	845.467	458.095	387.372	
潮来市	318.809	180.000	138.809	
守谷市	1,566.000	942.000	624.000	
常陸大宮市	450.840	242.000	208.840	
那珂市	752.593	424.000	328.593	
筑西市	1,427.075	799.272	627.803	
坂東市	592.088	352.100	239.988	
稲敷市	474.002	249.000	225.002	
かすみがうら市	549.250	313.250	236.000	
桜川市	533.976	283.166	250.810	
神栖市	1,219.274	700.055	519.219	
行方市	347.000	219.000	128.000	
鉾田市	500.398	277.000	223.398	
つくばみらい市	941.620	490.000	451.620	
小美玉市	608.707	347.086	261.621	
茨城町	345.728	173.133	172.595	
大洗町	199.000	111.000	88.000	
城里町	198.838	96.000	102.838	
東海村	522.000	289.000	233.000	
大子町	169.617	84.000	85.617	
美浦村	223.000	123.000	100.000	
阿見町	781.389	479.000	302.389	
河内町	129.000	66.000	63.000	
八千代町	279.963	177.000	102.963	
五霞町	132.000	70.000	62.000	
境町	302.756	181.000	121.756	
利根町	247.000	141.000	106.000	

(3) 名簿登載者別得票数

届出 番号	1	政党等の名称	日本共産党	届出 番号	2	政党等の名称	自由民主党	届出 番号	3	政党等の名称	オリーブの木
整理 番号	名簿登載者名		得票数	整理 番号	名簿登載者名		得票数	整理 番号	名簿登載者名		得票数
1	小池	晃	2,414.000	1	三木	とおる	—	1	黒川	あつひこ	153.000
2	山下	よしき	306.042	2	三浦	靖	—	2	天木	直人	66.142
3	紙	智子	164.000	3	赤池	まさあき	4,219.577	3	小川	まなぶ	34.896
4	井上	さとし	323.510	4	ありむら	治子	5,717.000	4	若林	アキ	195.873
5	仁比	そうへい	55.000	5	石田	まさひろ	5,897.000				
6	梅村	さえこ	1,257.505	6	糸川	まさあき	850.414				
7	しいば	かずゆき	92.000	7	井上	よしゆき	1,779.106				
8	青山	了介	86.428	8	えとう	せいいち	2,120.000				
9	有坂	ちひろ	45.000	9	小川	しんじ	2,232.090				
10	伊藤	達也	31.753	10	おだち	源幸	1,524.000				
11	伊藤	りち子	68.982	11	かくた	充由	3,896.331				
12	大野	聖美	65.000	12	北村	経夫	2,067.000				
13	鎌野	祥二	3.000	13	木村	よしお	1,308.936				
14	小久保	剛志	33.000	14	くま田	あつし	500.000				
15	佐藤	ちひろ	84.262	15	佐藤	のぶあき	6,942.320				
16	島袋	恵祐	29.000	16	佐藤	まさひさ	5,841.099				
17	下奥	奈歩	12.000	17	山東	昭子	4,641.604				
18	住寄	聡美	8.000	18	田中	まさし	3,260.330				
19	田辺	健一	51.000	19	つげ	芳文	19,812.164				
20	沼上	徳光	18.000	20	中田	宏	1,390.554				
21	原	純子	65.000	21	橋本	聖子	5,320.000				
22	藤本	友里	32.000	22	羽生田	たかし	2,229.789				
23	ふなやま	由美	68.000	23	ひが	なつみ	2,292.000				
24	まつざき	真琴	20.000	24	本田	あきこ	2,896.395				
25	山本	千代子	151.570	25	丸山	和也	1,816.000				
26	山本	のりこ	605.400	26	水口	なおと	420.857				
				27	宮崎	まさお	2,424.000				
				28	宮本	しゅうじ	6,510.000				
				29	森本	勝也	538.990				
				30	山田	太郎	11,767.915				
				31	山田	としお	6,349.723				
				32	山本	左近	1,462.500				
				33	和田	まさむね	4,477.000				
	合	計	6,089.452		合	計	122,504.694		合	計	449.911

(4) 名簿登載者別市町村別得票数

ア 日本共産党

整理番号	1	2	3	4	5	6	7
開票区名/名簿登載者名	小池 晃	山下 よしき	紙 智子	井上 さとし	仁比 そうへい	梅村 さえこ	しいば かずゆき
県 計	2,414.000	306.042	164.000	323.510	55.000	1,257.505	92.000
市 計	2,243.000	292.700	155.000	304.367	53.000	1,133.505	82.000
町 村 計	171.000	13.342	9.000	19.143	2.000	124.000	10.000
水戸市	281.000	43.827	30.000	33.225	5.000	186.000	11.000
日立市	109.000	17.103	7.000	19.438	4.000	56.000	3.000
土浦市	155.000	16.242	12.000	18.514	1.000	65.000	6.000
古河市	89.000	9.642	5.000	15.069	3.000	35.700	5.000
石岡市	43.000	8.000	3.000	1.101	1.000	24.000	1.000
結城市	21.000	5.000	0.000	12.000	1.000	21.000	1.000
龍ヶ崎市	76.000	16.533	4.000	9.000	3.000	30.789	4.000
下妻市	27.000	3.200	2.000	4.000	1.000	14.000	1.000
常総市	29.000	3.115	2.000	5.000	0.000	26.000	1.000
常陸太田市	22.000	9.200	2.000	0.000	0.000	13.928	2.000
高萩市	15.000	2.400	0.000	2.000	2.000	0.000	1.000
北茨城市	23.000	8.000	4.000	2.000	0.000	11.000	0.000
笠間市	60.000	8.000	5.000	9.257	2.000	32.000	2.000
取手市	150.000	12.419	14.000	19.000	2.000	141.952	1.000
牛久市	151.000	17.447	10.000	19.267	2.000	64.000	7.000
つくば市	280.000	20.681	22.000	35.933	8.000	105.000	11.000
ひたちなか市	145.000	17.600	5.000	25.786	1.000	46.000	3.000
鹿嶋市	38.000	11.000	6.000	5.000	1.000	28.933	2.000
潮来市	22.000	2.000	1.000	3.000	0.000	4.000	1.000
守谷市	51.000	5.000	3.000	1.000	2.000	16.000	2.000
常陸大宮市	27.000	8.000	0.000	2.460	3.000	26.000	1.000
那珂市	41.000	2.142	1.000	4.086	2.000	17.944	2.000
筑西市	82.000	12.260	2.000	15.230	2.000	50.259	6.000
坂東市	35.000	1.076	2.000	9.620	2.000	16.000	2.000
稲敷市	28.000	9.000	2.000	6.461	0.000	14.000	0.000
かすみがうら市	33.000	3.142	0.000	4.181	2.000	19.000	1.000
桜川市	24.000	4.000	1.000	2.200	0.000	9.000	0.000
神栖市	47.000	3.200	3.000	5.106	0.000	5.000	2.000
行方市	12.000	0.000	2.000	3.176	0.000	8.000	0.000
鉾田市	30.000	2.125	1.000	4.142	2.000	9.000	2.000
つくばみらい市	57.000	9.346	3.000	5.000	1.000	18.000	1.000
小美玉市	40.000	2.000	1.000	3.115	0.000	20.000	0.000
茨城町	16.000	0.000	0.000	4.444	0.000	14.000	1.000
大洗町	17.000	1.000	1.000	1.000	0.000	17.000	1.000
城里町	9.000	1.000	0.000	0.000	0.000	5.000	0.000
東海村	17.000	0.000	2.000	0.000	0.000	45.000	0.000
大子町	10.000	2.000	2.000	1.000	1.000	8.000	1.000
美浦村	10.000	2.000	0.000	1.000	0.000	1.000	1.000
阿見町	33.000	2.000	2.000	4.000	0.000	10.000	1.000
河内町	7.000	0.000	0.000	0.000	1.000	0.000	0.000
八千代町	8.000	1.200	1.000	4.200	0.000	8.000	1.000
五霞町	4.000	2.000	0.000	1.000	0.000	2.000	0.000
境町	21.000	1.142	1.000	1.499	0.000	3.000	2.000
利根町	19.000	1.000	0.000	1.000	0.000	11.000	2.000

整理番号	8	9	10	11	12	13	14
開票区名/名簿登載者名	青山 了介	有坂 ちひろ	伊藤 達也	伊藤 りち子	大野 聖美	鎌野 祥二	小久保 剛志
県計	86.428	45.000	31.753	68.982	65.000	3.000	33.000
市計	80.428	43.000	27.753	65.982	55.000	3.000	31.000
町村計	6.000	2.000	4.000	3.000	10.000	0.000	2.000
水戸市	4.000	12.000	5.476	12.047	6.000	0.000	5.000
日立市	4.000	1.000	2.000	1.000	4.000	0.000	1.000
土浦市	18.000	1.000	1.111	3.333	2.000	0.000	2.000
古河市	1.000	1.000	1.000	5.000	2.000	0.000	1.000
石岡市	7.000	2.000	2.000	0.000	3.000	0.000	0.000
結城市	1.000	1.000	2.000	0.000	1.000	0.000	0.000
龍ヶ崎市	0.000	1.000	1.000	6.000	4.000	0.000	0.000
下妻市	0.000	0.000	0.000	2.000	1.000	0.000	1.000
常総市	2.000	0.000	0.000	0.000	2.000	0.000	1.000
常陸太田市	0.000	0.000	0.000	1.000	0.000	1.000	0.000
高萩市	1.000	1.000	0.000	0.000	0.000	0.000	1.000
北茨城市	1.000	0.000	0.000	0.000	0.000	0.000	0.000
笠間市	2.000	0.000	0.000	2.250	3.000	1.000	3.000
取手市	3.000	2.000	1.000	3.000	1.000	0.000	1.000
牛久市	3.428	2.000	1.000	2.000	2.000	0.000	1.000
つくば市	9.000	1.000	2.000	4.000	6.000	0.000	5.000
ひたちなか市	1.000	0.000	0.000	6.352	3.000	0.000	1.000
鹿嶋市	4.000	0.000	2.000	4.000	0.000	1.000	1.000
潮来市	0.000	1.000	0.000	0.000	1.000	0.000	1.000
守谷市	2.000	0.000	0.000	2.000	1.000	0.000	0.000
常陸大宮市	3.000	0.000	1.000	1.000	0.000	0.000	0.000
那珂市	1.000	2.000	0.000	3.000	3.000	0.000	0.000
筑西市	2.000	1.000	0.000	1.000	5.000	0.000	0.000
坂東市	2.000	3.000	1.166	0.000	1.000	0.000	1.000
稲敷市	0.000	0.000	2.000	1.000	0.000	0.000	0.000
かすみがうら市	1.000	2.000	0.000	0.000	0.000	0.000	1.000
桜川市	0.000	1.000	0.000	1.000	1.000	0.000	0.000
神栖市	1.000	1.000	0.000	1.000	1.000	0.000	0.000
行方市	1.000	1.000	0.000	1.000	0.000	0.000	1.000
鉾田市	2.000	1.000	0.000	1.000	0.000	0.000	3.000
つくばみらい市	3.000	3.000	0.000	1.000	1.000	0.000	0.000
小美玉市	1.000	2.000	3.000	1.000	1.000	0.000	0.000
茨城町	2.000	0.000	0.000	1.000	4.000	0.000	0.000
大洗町	0.000	0.000	0.000	0.000	0.000	0.000	2.000
城里町	0.000	0.000	0.000	0.000	1.000	0.000	0.000
東海村	0.000	0.000	0.000	0.000	3.000	0.000	0.000
大子町	0.000	0.000	0.000	0.000	0.000	0.000	0.000
美浦村	0.000	0.000	1.000	0.000	0.000	0.000	0.000
阿見町	1.000	2.000	0.000	0.000	1.000	0.000	0.000
河内町	0.000	0.000	1.000	0.000	0.000	0.000	0.000
八千代町	2.000	0.000	0.000	1.000	1.000	0.000	0.000
五霞町	0.000	0.000	1.000	0.000	0.000	0.000	0.000
境町	1.000	0.000	0.000	0.000	0.000	0.000	0.000
利根町	0.000	0.000	1.000	1.000	0.000	0.000	0.000

整理番号	15	16	17	18	19	20	21
開票区名/名簿登載者名	佐藤 ちひろ	島袋 恵祐	下奥 奈歩	住寄 聡美	田辺 健一	沼上 徳光	原 純子
県 計	84.262	29.000	12.000	8.000	51.000	18.000	65.000
市 計	79.174	27.000	11.000	8.000	44.000	18.000	58.000
町 村 計	5.088	2.000	1.000	0.000	7.000	0.000	7.000
水戸市	8.030	4.000	2.000	0.000	4.000	4.000	8.000
日立市	1.000	4.000	0.000	0.000	4.000	0.000	4.000
土浦市	5.005	4.000	0.000	2.000	1.000	2.000	2.000
古河市	4.055	0.000	0.000	0.000	7.000	2.000	3.000
石岡市	0.000	0.000	0.000	0.000	0.000	1.000	1.000
結城市	1.008	0.000	1.000	0.000	1.000	0.000	0.000
龍ヶ崎市	1.000	2.000	0.000	0.000	0.000	0.000	2.000
下妻市	1.022	2.000	0.000	0.000	1.000	0.000	0.000
常総市	3.000	0.000	0.000	0.000	0.000	0.000	1.000
常陸太田市	2.677	0.000	1.000	0.000	0.000	0.000	0.000
高萩市	0.000	0.000	1.000	0.000	2.000	0.000	0.000
北茨城市	1.000	0.000	0.000	0.000	0.000	0.000	0.000
笠間市	2.007	0.000	0.000	0.000	1.000	0.000	0.000
取手市	3.000	0.000	0.000	0.000	3.000	1.000	5.000
牛久市	6.000	2.000	0.000	0.000	0.000	2.000	2.000
つくば市	8.035	4.000	2.000	2.000	6.000	2.000	6.000
ひたちなか市	6.007	1.000	0.000	1.000	2.000	0.000	7.000
鹿嶋市	1.003	1.000	0.000	0.000	0.000	0.000	1.000
潮来市	1.010	0.000	0.000	0.000	0.000	0.000	0.000
守谷市	2.000	0.000	0.000	2.000	2.000	1.000	1.000
常陸大宮市	2.025	0.000	0.000	0.000	2.000	0.000	0.000
那珂市	1.000	0.000	2.000	0.000	0.000	0.000	1.000
筑西市	6.064	1.000	0.000	1.000	4.000	2.000	4.000
坂東市	1.016	1.000	0.000	0.000	0.000	0.000	1.000
稲敷市	1.029	0.000	0.000	0.000	1.000	0.000	0.000
かすみがうら市	4.067	1.000	0.000	0.000	0.000	0.000	1.000
桜川市	2.034	0.000	0.000	0.000	0.000	1.000	3.000
神栖市	0.000	0.000	0.000	0.000	3.000	0.000	1.000
行方市	0.000	0.000	0.000	0.000	0.000	0.000	0.000
銚田市	1.016	0.000	0.000	0.000	0.000	0.000	2.000
つくばみらい市	4.064	0.000	0.000	0.000	0.000	0.000	2.000
小美玉市	0.000	0.000	2.000	0.000	0.000	0.000	0.000
茨城町	0.000	1.000	0.000	0.000	0.000	0.000	2.000
大洗町	1.000	0.000	0.000	0.000	0.000	0.000	0.000
城里町	0.000	0.000	1.000	0.000	2.000	0.000	0.000
東海村	0.000	0.000	0.000	0.000	1.000	0.000	0.000
大子町	2.068	0.000	0.000	0.000	2.000	0.000	1.000
美浦村	0.000	0.000	0.000	0.000	0.000	0.000	0.000
阿見町	0.000	1.000	0.000	0.000	0.000	0.000	1.000
河内町	1.020	0.000	0.000	0.000	0.000	0.000	0.000
八千代町	0.000	0.000	0.000	0.000	1.000	0.000	1.000
五霞町	0.000	0.000	0.000	0.000	0.000	0.000	0.000
境町	1.000	0.000	0.000	0.000	1.000	0.000	1.000
利根町	0.000	0.000	0.000	0.000	0.000	0.000	1.000

整理番号	22	23	24	25	26
開票区名/名簿登載者名	藤本 友里	ふなやま 由美	まつざき 真琴	山本 千代子	山本 のりこ
県計	32.000	68.000	20.000	151.570	605.400
市計	30.000	62.000	19.000	143.487	564.029
町村計	2.000	6.000	1.000	8.083	41.371
水戸市	1.000	6.000	2.000	25.090	60.217
日立市	0.000	2.000	1.000	7.005	31.026
土浦市	2.000	7.000	2.000	10.008	27.022
古河市	1.000	6.000	0.000	6.019	21.068
石岡市	0.000	0.000	0.000	4.022	8.045
結城市	0.000	1.000	0.000	1.000	2.000
龍ヶ崎市	1.000	1.000	2.000	2.002	22.032
下妻市	0.000	0.000	0.000	2.028	9.128
常総市	0.000	0.000	0.000	3.006	13.029
常陸太田市	0.000	2.000	0.000	0.000	3.019
高萩市	0.000	0.000	0.000	2.025	3.037
北茨城市	0.000	0.000	0.000	0.000	8.000
笠間市	0.000	0.000	0.000	0.000	12.099
取手市	3.000	1.000	0.000	2.000	23.000
牛久市	3.000	3.000	0.000	6.000	47.000
つくば市	8.000	9.000	4.000	20.055	75.208
ひたちなか市	2.000	3.000	0.000	10.027	42.114
鹿嶋市	1.000	1.000	0.000	2.013	12.079
潮来市	0.000	0.000	0.000	1.006	1.006
守谷市	2.000	1.000	1.000	2.000	5.000
常陸大宮市	0.000	4.000	0.000	1.020	10.200
那珂市	0.000	0.000	1.000	6.031	9.047
筑西市	2.000	2.000	2.000	7.009	22.030
坂東市	1.000	2.000	1.000	4.054	17.229
稲敷市	1.000	0.000	1.000	3.000	7.000
かすみがうら市	1.000	3.000	1.000	4.000	11.000
桜川市	0.000	1.000	1.000	1.003	4.014
神栖市	0.000	4.000	0.000	5.032	14.091
行方市	0.000	0.000	0.000	0.000	6.000
銚田市	0.000	0.000	0.000	0.000	15.171
つくばみらい市	1.000	2.000	0.000	5.019	12.046
小美玉市	0.000	1.000	0.000	2.013	11.072
茨城町	0.000	0.000	0.000	1.010	3.030
大洗町	0.000	0.000	0.000	2.000	3.000
城里町	0.000	0.000	0.000	0.000	4.033
東海村	1.000	0.000	0.000	1.000	7.000
大子町	0.000	1.000	0.000	1.022	2.044
美浦村	0.000	1.000	0.000	0.000	2.000
阿見町	1.000	0.000	0.000	0.000	7.019
河内町	0.000	0.000	0.000	0.000	2.000
八千代町	0.000	1.000	0.000	1.045	5.225
五霞町	0.000	0.000	0.000	1.000	1.000
境町	0.000	2.000	0.000	1.006	3.020
利根町	0.000	1.000	1.000	0.000	2.000

イ 自由民主党

整理番号	1	2	3	4	5	6	7
開票区名/名簿登載者名	三木 とおる	三浦 靖	赤池 まさあき	ありむら 治子	石田 まさひろ	糸川 まさあき	井上 よしゆき
県 計	—	—	4,219.577	5,717.000	5,897.000	850.414	1,779.106
市 計	—	—	3,812.911	4,948.000	5,356.000	785.081	1,626.318
町 村 計	—	—	406.666	769.000	541.000	65.333	152.788
水戸市	—	—	428.854	479.000	519.000	73.145	261.774
日立市	—	—	159.000	392.000	280.000	40.000	113.561
土浦市	—	—	224.868	201.000	369.000	34.131	89.485
古河市	—	—	166.000	156.000	298.000	32.000	70.308
石岡市	—	—	102.000	139.000	102.000	40.000	38.974
結城市	—	—	47.000	55.000	171.000	16.000	15.000
龍ヶ崎市	—	—	82.796	116.000	77.000	21.203	37.000
下妻市	—	—	79.000	153.000	59.000	9.000	16.000
常総市	—	—	84.857	134.000	85.000	14.142	31.000
常陸太田市	—	—	69.000	206.000	63.000	10.000	35.000
高萩市	—	—	35.000	40.000	80.000	6.000	11.000
北茨城市	—	—	38.000	82.000	73.000	3.000	37.000
笠間市	—	—	94.824	224.000	303.000	20.175	62.742
取手市	—	—	132.000	108.000	165.000	20.000	61.000
牛久市	—	—	157.000	105.000	153.000	24.000	52.732
つくば市	—	—	392.890	357.000	350.000	48.109	118.066
ひたちなか市	—	—	332.000	411.000	399.000	75.000	138.213
鹿嶋市	—	—	61.000	122.000	140.000	32.000	46.000
潮来市	—	—	44.000	75.000	64.000	6.000	13.000
守谷市	—	—	56.000	68.000	71.000	21.000	32.000
常陸大宮市	—	—	50.000	181.000	65.000	31.000	18.789
那珂市	—	—	66.000	118.000	123.000	50.000	42.913
筑西市	—	—	189.000	111.000	307.000	30.000	50.769
坂東市	—	—	70.943	179.000	82.000	2.056	21.379
稲敷市	—	—	73.879	40.000	73.000	10.120	21.538
かすみがうら市	—	—	67.000	79.000	106.000	14.000	18.818
桜川市	—	—	99.000	121.000	160.000	12.000	30.800
神栖市	—	—	121.000	65.000	273.000	46.000	42.893
行方市	—	—	54.000	87.000	79.000	5.000	14.823
銚田市	—	—	65.000	51.000	102.000	14.000	24.857
つくばみらい市	—	—	87.000	69.000	87.000	19.000	35.000
小美玉市	—	—	84.000	224.000	78.000	7.000	23.884
茨城町	—	—	49.000	159.000	54.000	11.000	25.555
大洗町	—	—	35.000	51.000	31.000	6.000	11.000
城里町	—	—	34.000	48.000	39.000	7.000	11.000
東海村	—	—	35.000	56.000	44.000	8.000	21.000
大子町	—	—	21.666	244.000	12.000	4.333	29.000
美浦村	—	—	14.000	13.000	73.000	5.000	3.000
阿見町	—	—	81.000	66.000	117.000	11.000	24.000
河内町	—	—	26.000	11.000	5.000	2.000	7.000
八千代町	—	—	35.000	27.000	71.000	2.000	2.400
五霞町	—	—	19.000	28.000	6.000	3.000	4.000
境町	—	—	44.000	41.000	60.000	0.000	5.833
利根町	—	—	13.000	25.000	29.000	6.000	9.000

整理番号	8	9	10	11	12	13	14
開票区名/名簿登載者名	えとう せいいち	小川 しんじ	おだち 源幸	かくた 充由	北村 経夫	木村 よしお	くま田 あつし
県計	2,120.000	2,232.090	1,524.000	3,896.331	2,067.000	1,308.936	500.000
市計	1,954.000	2,047.228	1,395.000	3,524.444	1,906.000	1,220.070	465.000
町村計	166.000	184.862	129.000	371.887	161.000	88.866	35.000
水戸市	155.000	221.910	131.000	423.879	235.000	115.000	42.000
日立市	74.000	120.966	66.000	157.890	130.000	60.923	19.000
土浦市	107.000	103.000	95.000	170.000	200.000	94.895	23.000
古河市	89.000	95.968	57.000	115.000	97.000	53.898	20.000
石岡市	61.000	55.000	42.000	227.948	55.000	41.911	12.000
結城市	29.000	26.000	16.000	42.000	42.000	27.000	6.000
龍ヶ崎市	86.000	41.000	61.000	46.000	53.000	32.000	17.000
下妻市	22.000	32.000	26.000	59.000	8.000	27.000	8.000
常総市	68.000	51.000	35.000	35.000	24.000	35.853	8.000
常陸太田市	27.000	25.000	34.000	93.000	38.000	13.000	8.000
高萩市	11.000	25.000	21.000	25.000	7.000	7.000	5.000
北茨城市	13.000	25.000	29.000	46.000	24.000	13.000	27.000
笠間市	42.000	55.890	37.000	264.000	49.000	21.000	8.000
取手市	117.000	54.943	74.000	35.000	87.000	44.000	17.000
牛久市	95.000	79.000	61.000	62.000	57.000	43.000	22.000
つくば市	180.000	231.948	166.000	237.975	168.000	182.660	56.000
ひたちなか市	123.000	164.000	54.000	218.958	111.000	75.959	42.000
鹿嶋市	75.000	36.947	37.000	122.000	70.000	19.904	8.000
潮来市	23.000	25.961	10.000	24.000	17.000	7.000	3.000
守谷市	75.000	59.000	50.000	38.000	45.000	26.000	5.000
常陸大宮市	26.000	18.000	26.000	138.926	12.000	18.000	5.000
那珂市	39.000	37.000	25.000	233.948	20.000	22.000	4.000
筑西市	81.000	121.948	50.000	108.972	57.000	44.727	17.000
坂東市	39.000	30.870	25.000	94.623	3.000	36.900	8.000
稲敷市	42.000	26.000	11.000	25.925	16.000	14.000	6.000
かすみがうら市	24.000	21.000	18.000	94.989	42.000	22.750	7.000
桜川市	36.000	29.000	20.000	90.978	21.000	20.833	16.000
神栖市	79.000	45.931	27.000	45.872	86.000	17.944	13.000
行方市	22.000	27.000	14.000	46.000	24.000	11.000	3.000
銚田市	18.000	47.000	22.000	88.000	50.000	10.000	7.000
つくばみらい市	60.000	56.000	27.000	37.575	19.000	39.000	12.000
小美玉市	16.000	57.946	28.000	75.986	39.000	21.913	11.000
茨城町	13.000	31.968	15.000	44.000	17.000	15.866	1.000
大洗町	8.000	15.000	3.000	19.000	12.000	7.000	3.000
城里町	11.000	3.000	5.000	37.925	8.000	6.000	1.000
東海村	7.000	23.000	15.000	26.962	17.000	2.000	4.000
大子町	27.000	4.000	13.000	97.000	13.000	8.000	1.000
美浦村	16.000	8.000	9.000	5.000	10.000	7.000	0.000
阿見町	32.000	37.000	33.000	51.000	43.000	15.000	10.000
河内町	2.000	3.000	3.000	18.000	6.000	2.000	0.000
八千代町	9.000	19.894	9.000	30.000	6.000	4.000	7.000
五霞町	5.000	13.000	12.000	12.000	5.000	5.000	4.000
境町	25.000	17.000	5.000	23.000	13.000	12.000	3.000
利根町	11.000	10.000	7.000	8.000	11.000	5.000	1.000

整理番号	15	16	17	18	19	20	21
開票区名/名簿登載者名	佐藤 のぶあき	佐藤 まさひさ	山東 昭子	田中 まさし	つげ 芳文	中田 宏	橋本 聖子
県 計	6,942.320	5,841.099	4,641.604	3,260.330	19,812.164	1,390.554	5,320.000
市 計	6,274.100	5,146.560	4,117.604	2,988.023	17,232.164	1,294.554	4,936.000
町 村 計	668.220	694.539	524.000	272.307	2,580.000	96.000	384.000
水戸市	585.772	449.124	751.000	352.421	825.000	123.000	810.000
日立市	237.000	216.000	361.000	150.188	1,356.000	76.000	208.000
土浦市	233.523	650.457	231.000	134.027	686.000	78.000	300.000
古河市	129.783	444.104	173.000	93.415	676.828	59.000	183.000
石岡市	103.686	191.266	97.000	114.730	739.000	17.000	115.000
結城市	63.525	53.441	40.000	62.733	281.000	32.000	73.000
龍ヶ崎市	182.000	124.000	76.000	40.314	389.000	35.000	123.000
下妻市	157.422	24.533	189.000	42.763	283.000	14.000	109.000
常総市	158.000	46.000	78.604	72.868	384.000	27.000	106.000
常陸太田市	247.409	97.555	91.000	57.333	946.000	17.000	60.000
高萩市	46.000	24.000	30.000	38.441	275.000	10.000	41.000
北茨城市	74.000	33.000	44.000	26.130	296.000	10.000	47.000
笠間市	159.238	95.744	85.000	118.150	575.000	29.000	93.000
取手市	94.000	175.000	85.000	66.382	602.000	107.000	177.000
牛久市	93.341	179.658	115.000	102.569	266.000	75.000	183.000
つくば市	434.937	433.932	255.000	457.000	926.827	135.000	480.000
ひたちなか市	220.270	581.713	404.000	180.318	517.000	65.000	393.000
鹿嶋市	207.708	76.260	67.000	53.493	466.000	23.389	75.000
潮来市	434.187	47.790	23.000	29.711	413.000	8.000	43.000
守谷市	65.000	142.000	78.000	56.000	234.000	53.000	204.000
常陸大宮市	566.952	70.995	69.000	71.707	846.000	11.000	44.000
那珂市	137.000	111.000	179.000	80.800	325.000	54.000	90.000
筑西市	329.206	128.642	130.000	141.932	569.000	49.000	162.000
坂東市	37.616	21.350	73.000	56.454	434.919	18.545	65.000
稲敷市	138.970	35.000	65.000	24.521	874.952	11.000	64.000
かすみがうら市	100.230	72.616	43.000	41.000	197.000	15.000	198.000
桜川市	184.161	43.751	50.000	58.300	246.000	19.000	102.000
神栖市	340.858	133.116	64.000	50.544	656.000	42.000	122.000
行方市	207.776	53.222	34.000	35.353	688.000	10.000	42.000
銚田市	175.506	71.427	52.000	58.522	639.843	17.000	55.000
つくばみらい市	65.024	54.864	43.000	52.928	260.000	31.620	97.000
小美玉市	64.000	265.000	42.000	66.976	358.795	23.000	72.000
茨城町	44.936	50.041	37.000	24.000	230.000	12.000	52.000
大洗町	53.654	28.345	145.000	8.000	163.000	11.000	22.000
城里町	49.263	25.657	46.000	16.727	182.000	3.000	30.000
東海村	64.000	54.000	128.000	38.306	221.000	11.000	58.000
大子町	160.344	17.586	12.000	25.000	659.000	2.000	22.000
美浦村	9.000	41.000	10.000	7.000	142.000	3.000	17.000
阿見町	49.000	352.000	49.000	72.000	200.000	21.000	78.000
河内町	84.660	16.320	8.000	7.000	213.000	5.000	9.000
八千代町	54.363	36.590	39.000	32.941	214.000	4.000	22.000
五霞町	24.000	19.000	15.000	5.000	116.000	3.000	13.000
境町	52.000	15.000	25.000	30.333	136.000	7.000	39.000
利根町	23.000	39.000	10.000	6.000	104.000	14.000	22.000

整理番号	22	23	24	25	26	27	28
開票区名/名簿登載者名	羽生田 たかし	ひが なつみ	本田 あきこ	丸山 和也	水口 なおと	宮崎 まさお	宮本 しゅうじ
県計	2,229.789	2,292.000	2,896.395	1,816.000	420.857	2,424.000	6,510.000
市計	2,052.789	2,115.000	2,645.395	1,495.000	388.857	1,977.000	5,406.000
町村計	177.000	177.000	251.000	321.000	32.000	447.000	1,104.000
水戸市	302.398	215.000	461.000	119.000	48.000	129.000	265.000
日立市	116.000	115.000	198.000	57.000	19.000	19.000	37.000
土浦市	133.000	120.000	155.000	72.000	16.000	83.000	66.000
古河市	82.000	127.000	112.000	53.000	22.000	47.000	137.000
石岡市	53.000	162.000	76.000	26.000	9.000	23.000	95.000
結城市	39.000	29.000	49.000	24.000	16.000	30.000	8.000
龍ヶ崎市	45.000	57.000	52.000	87.000	8.000	44.000	133.000
下妻市	17.165	33.000	18.000	43.000	2.000	59.000	187.000
常総市	27.000	47.000	51.395	37.000	8.000	71.000	145.000
常陸太田市	81.000	34.000	44.000	18.000	22.000	102.000	186.000
高萩市	63.000	26.000	35.000	8.000	6.000	2.000	68.000
北茨城市	14.000	34.000	42.000	17.000	10.000	17.000	45.000
笠間市	80.000	57.000	70.000	25.000	13.000	92.000	131.000
取手市	46.000	92.000	73.000	57.000	10.000	46.000	152.000
牛久市	49.000	72.000	112.000	132.000	8.000	33.000	135.000
つくば市	209.000	241.000	283.000	180.000	27.000	177.000	220.000
ひたちなか市	154.000	96.000	159.000	91.000	25.000	24.000	85.000
鹿嶋市	5.000	33.000	32.000	25.000	10.000	20.000	526.000
潮来市	14.000	18.000	19.000	7.000	2.000	73.000	249.000
守谷市	31.000	51.000	81.000	40.000	4.000	24.000	95.000
常陸大宮市	149.726	21.000	38.000	13.000	5.000	48.000	100.000
那珂市	83.000	26.000	72.000	18.000	9.000	39.000	112.000
筑西市	66.000	87.000	88.000	143.000	23.000	160.000	71.000
坂東市	23.000	71.000	42.000	21.000	6.857	92.000	99.000
稲敷市	19.000	25.000	16.000	43.000	1.000	264.000	249.000
かすみがうら市	24.000	30.000	23.000	17.000	4.000	33.000	115.000
桜川市	31.322	37.000	28.000	25.000	10.000	12.000	112.000
神栖市	29.000	59.000	82.000	20.000	11.000	21.000	593.000
行方市	11.000	15.000	33.000	16.000	12.000	88.000	171.000
銚田市	13.178	29.000	26.000	15.000	13.000	41.000	462.000
つくばみらい市	16.000	37.000	48.000	36.000	3.000	37.000	267.000
小美玉市	27.000	19.000	27.000	10.000	6.000	27.000	90.000
茨城町	14.000	8.000	9.000	14.000	1.000	104.000	239.000
大洗町	9.000	12.000	20.000	203.000	6.000	2.000	74.000
城里町	27.000	14.000	24.000	5.000	9.000	17.000	145.000
東海村	26.000	15.000	63.000	12.000	5.000	8.000	65.000
大子町	26.000	15.000	13.000	6.000	2.000	3.000	73.000
美浦村	3.000	4.000	9.000	3.000	0.000	77.000	100.000
阿見町	17.000	42.000	51.000	29.000	4.000	117.000	65.000
河内町	1.000	4.000	4.000	6.000	0.000	45.000	63.000
八千代町	7.000	18.000	17.000	13.000	1.000	26.000	99.000
五霞町	20.000	6.000	4.000	2.000	0.000	6.000	31.000
境町	23.000	32.000	21.000	19.000	1.000	31.000	47.000
利根町	4.000	7.000	16.000	9.000	3.000	11.000	103.000

整理番号	29	30	31	32	33
開票区名/名簿登載者名	森本 勝也	山田 太郎	山田 としお	山本 左近	和田 まさむね
県 計	538.990	11,767.915	6,349.723	1,462.500	4,477.000
市 計	516.990	10,842.474	5,838.757	1,323.638	4,104.000
町 村 計	22.000	925.441	510.966	138.862	373.000
水 戸 市	41.000	1,035.068	465.931	191.690	494.000
日 立 市	18.000	643.185	187.225	87.073	274.000
土 浦 市	26.000	624.769	187.230	63.051	262.000
古 河 市	213.990	556.661	113.338	36.117	189.000
石 岡 市	6.000	264.058	248.941	47.270	73.000
結 城 市	2.000	155.780	243.219	31.000	64.000
龍ヶ崎 市	8.000	314.000	88.000	39.056	141.000
下 妻 市	8.000	134.914	160.085	16.227	49.000
常 総 市	4.000	224.000	240.000	19.043	65.000
常陸太田市	5.000	176.846	206.153	23.147	82.000
高 萩 市	4.000	100.591	69.408	8.100	39.000
北 茨 城 市	0.000	102.270	58.729	15.000	54.000
笠 間 市	14.000	265.390	178.609	44.365	99.000
取 手 市	9.000	510.899	57.100	59.000	222.000
牛 久 市	8.000	403.881	54.118	35.000	167.000
つくば 市	63.000	1,669.501	237.498	116.322	543.000
ひたちなか市	14.000	785.155	280.844	101.275	267.000
鹿 嶋 市	10.000	181.395	78.604	22.145	84.000
潮 来 市	2.000	75.000	75.000	8.052	27.000
守 谷 市	5.000	442.000	38.000	34.000	136.000
常陸大宮市	0.000	119.713	233.286	23.460	50.000
那 珂 市	3.000	210.930	174.069	27.142	57.000
筑 西 市	15.000	340.915	791.084	63.086	129.000
坂 東 市	6.000	174.029	168.970	25.337	63.000
稲 敷 市	0.000	128.642	106.357	22.000	41.000
かすみがうら市	4.000	175.000	83.000	22.000	56.000
桜 川 市	6.000	134.943	461.902	20.070	39.000
神 栖 市	4.000	268.000	86.000	31.203	103.000
行 方 市	1.000	92.748	177.251	23.000	23.000
鉾 田 市	3.000	124.518	115.481	13.148	63.000
つくばみらい市	8.000	238.546	42.453	40.154	77.000
小 美 玉 市	6.000	169.127	130.872	16.105	72.000
茨 城 町	1.000	96.000	57.000	17.171	47.000
大 洗 町	0.000	86.000	17.000	15.000	19.000
城 里 町	1.000	53.595	36.404	6.050	29.000
東 海 村	6.000	154.585	40.414	20.000	71.000
大 子 町	0.000	35.192	82.807	5.112	10.000
美 浦 村	0.000	49.000	32.000	13.000	15.000
阿 見 町	3.000	201.414	58.000	28.079	80.000
河 内 町	2.000	32.631	27.368	2.000	11.000
八 千 代 町	3.000	50.719	90.280	7.315	20.000
五 霞 町	2.000	30.612	19.387	2.000	13.000
境 町	3.000	77.693	34.306	20.135	33.000
利 根 町	1.000	58.000	16.000	3.000	25.000

ウ オリーブの木

整理番号	1	2	3	4
開票区名/名簿登載者名	黒川 あつひこ	天木 直人	小川 まなぶ	若林 アキ
県 計	153.000	66.142	34.896	195.873
市 計	136.000	59.142	30.760	173.207
町 村 計	17.000	7.000	4.136	22.666
水戸市	11.000	5.000	5.089	12.000
日立市	6.000	2.000	2.033	13.565
土浦市	8.000	5.000	1.000	11.000
古河市	7.000	2.000	1.031	11.578
石岡市	4.000	1.000	0.000	2.000
結城市	5.000	0.000	0.000	3.000
龍ヶ崎市	5.000	3.000	0.000	5.000
下妻市	2.000	0.000	0.000	1.000
常総市	3.000	1.000	1.000	3.375
常陸太田市	2.000	2.000	1.000	1.000
高萩市	2.000	0.000	0.000	1.000
北茨城市	0.000	0.000	2.000	3.428
笠間市	5.000	3.000	2.109	1.200
取手市	1.000	4.000	1.056	9.000
牛久市	8.000	3.000	1.000	8.000
つくば市	24.000	10.000	3.051	12.061
ひたちなか市	8.000	3.000	0.000	15.000
鹿嶋市	2.000	0.000	2.052	7.000
潮来市	1.000	0.000	1.038	1.000
守谷市	3.000	3.000	0.000	4.000
常陸大宮市	1.000	0.000	0.000	2.000
那珂市	2.000	3.000	0.000	4.000
筑西市	9.000	1.000	1.051	7.000
坂東市	2.000	1.142	2.129	5.000
稲敷市	3.000	0.000	0.000	2.000
かすみがうら市	0.000	2.000	0.000	3.000
桜川市	2.000	0.000	0.000	2.000
神栖市	2.000	3.000	1.068	6.000
行方市	2.000	0.000	0.000	3.000
銚田市	1.000	1.000	1.000	3.000
つくばみらい市	2.000	1.000	1.000	4.000
小美玉市	3.000	0.000	1.053	7.000
茨城町	1.000	1.000	1.031	1.000
大洗町	0.000	0.000	0.000	1.000
城里町	2.000	0.000	0.000	0.000
東海村	1.000	2.000	2.000	3.000
大子町	0.000	0.000	0.000	0.000
美浦村	0.000	0.000	0.000	2.000
阿見町	5.000	1.000	0.000	6.666
河内町	0.000	0.000	0.000	1.000
八千代町	0.000	0.000	1.105	2.000
五霞町	0.000	0.000	0.000	4.000
境町	4.000	1.000	0.000	1.000
利根町	4.000	2.000	0.000	1.000

エ 社会民主党

整理番号	1	2	3	4
開票区名/名簿登載者名	吉田 ただとも	仲村 みお	大椿 ゆうこ	矢野 あつ子
県 計	1,075.000	703.173	119.000	376.000
市 計	1,007.000	663.173	109.000	351.000
町 村 計	68.000	40.000	10.000	25.000
水戸市	177.000	106.000	12.000	50.000
日立市	77.000	30.000	7.000	26.000
土浦市	60.000	38.000	8.000	17.000
古河市	27.000	19.368	3.000	11.000
石岡市	19.000	9.000	0.000	4.000
結城市	8.000	5.000	1.000	4.000
龍ヶ崎市	12.000	10.000	4.000	10.000
下妻市	9.000	16.000	1.000	3.000
常総市	11.000	10.000	2.000	4.000
常陸太田市	18.000	4.000	1.000	3.000
高萩市	9.000	8.000	0.000	12.000
北茨城市	15.000	9.000	0.000	7.000
笠間市	69.000	93.930	2.000	5.000
取手市	29.000	10.000	9.000	18.000
牛久市	35.000	27.000	7.000	18.000
つくば市	71.000	36.000	20.000	25.000
ひたちなか市	113.000	62.000	9.000	40.000
鹿嶋市	40.000	17.000	3.000	6.000
潮来市	5.000	3.000	1.000	7.000
守谷市	18.000	14.000	3.000	4.000
常陸大宮市	20.000	10.000	0.000	4.000
那珂市	16.000	21.875	0.000	10.000
筑西市	23.000	18.000	2.000	9.000
坂東市	8.000	10.000	3.000	6.000
稲敷市	12.000	44.000	1.000	8.000
かすみがうら市	11.000	0.000	2.000	10.000
桜川市	19.000	5.000	1.000	7.000
神栖市	13.000	7.000	2.000	6.000
行方市	22.000	2.000	2.000	2.000
銚田市	17.000	7.000	1.000	6.000
つくばみらい市	15.000	10.000	2.000	4.000
小美玉市	9.000	1.000	0.000	5.000
茨城町	7.000	2.000	0.000	1.000
大洗町	4.000	0.000	1.000	3.000
城里町	4.000	3.000	1.000	1.000
東海村	14.000	12.000	2.000	4.000
大子町	8.000	12.000	1.000	1.000
美浦村	4.000	0.000	0.000	2.000
阿見町	16.000	3.000	1.000	5.000
河内町	0.000	1.000	1.000	0.000
八千代町	5.000	0.000	1.000	2.000
五霞町	4.000	0.000	0.000	1.000
境町	0.000	4.000	0.000	5.000
利根町	2.000	3.000	2.000	0.000

オ 公明党

整理番号	1	2	3	4	5	6	7
開票区名/名簿登載者名	若松 かねしげ	平木 だいさく	新妻 ひでき	山本 かなえ	山本 ひろし	かわの 義博	塩田 ひろあき
県 計	2,073.000	24,714.000	266.000	983.548	1,012.289	227.000	143.000
市 計	1,914.000	22,144.000	237.000	916.746	922.000	206.000	131.000
町 村 計	159.000	2,570.000	29.000	66.802	90.289	21.000	12.000
水戸市	205.000	2,520.000	24.000	80.289	91.329	19.000	17.000
日立市	119.000	2,175.000	12.000	68.057	76.064	14.000	11.000
土浦市	137.000	1,384.000	17.000	74.608	61.501	17.000	7.000
古河市	86.000	1,219.000	13.000	49.159	47.153	16.000	0.000
石岡市	44.000	455.000	5.000	20.114	16.091	6.000	3.000
結城市	19.000	275.000	2.000	11.000	12.000	2.000	1.000
龍ヶ崎市	40.000	860.000	7.000	43.062	24.034	5.000	1.000
下妻市	23.000	259.000	0.000	10.142	14.199	0.000	0.000
常総市	32.000	390.000	8.000	15.034	25.056	2.000	3.000
常陸太田市	41.000	389.000	4.000	7.363	15.777	2.000	2.000
高萩市	36.000	177.000	2.000	5.062	7.087	0.000	0.000
北茨城市	68.000	403.000	3.000	5.000	12.000	1.000	0.000
笠間市	40.000	582.000	4.000	22.182	18.149	3.000	4.000
取手市	96.000	1,144.000	10.000	23.000	31.000	15.000	3.000
牛久市	61.000	786.000	13.000	48.105	38.894	16.000	5.000
つくば市	175.000	1,179.000	26.000	135.375	79.219	19.000	35.000
ひたちなか市	149.000	1,531.000	25.000	61.166	78.212	11.000	10.000
鹿嶋市	43.000	580.000	8.000	23.151	36.847	8.000	0.000
潮来市	21.000	155.000	3.000	11.072	8.052	2.000	2.000
守谷市	41.000	576.000	8.000	18.000	14.000	6.000	1.000
常陸大宮市	24.000	395.000	4.000	7.140	17.340	4.000	2.000
那珂市	44.000	328.000	3.000	10.052	25.131	1.000	2.000
筑西市	61.000	726.000	7.000	24.032	27.037	6.000	1.000
坂東市	28.000	469.000	2.000	14.189	15.656	0.000	5.000
稲敷市	58.000	571.000	5.000	20.000	15.000	5.000	2.000
かすみがうら市	31.000	248.000	1.000	12.000	8.000	4.000	4.000
桜川市	21.000	321.000	3.000	14.531	15.569	2.000	1.000
神栖市	57.000	799.000	6.000	33.216	36.236	12.000	3.000
行方市	11.000	158.000	0.000	3.333	6.666	2.000	1.000
銚田市	29.000	184.000	3.000	13.148	12.136	2.000	1.000
つくばみらい市	42.000	651.000	6.000	22.085	19.453	4.000	2.000
小美玉市	32.000	255.000	3.000	12.079	17.112	0.000	2.000
茨城町	24.000	182.000	1.000	5.050	14.141	1.000	0.000
大洗町	10.000	157.000	2.000	4.000	8.000	0.000	3.000
城里町	13.000	234.000	6.000	4.477	5.597	1.000	1.000
東海村	16.000	272.000	3.000	4.000	6.000	5.000	0.000
大子町	14.000	161.000	1.000	3.067	6.134	0.000	2.000
美浦村	16.000	265.000	2.000	11.000	9.000	2.000	0.000
阿見町	24.000	497.000	5.000	19.053	15.042	3.000	2.000
河内町	6.000	124.000	2.000	5.000	4.000	0.000	0.000
八千代町	14.000	165.000	3.000	3.135	7.315	1.000	3.000
五霞町	7.000	54.000	3.000	2.000	3.000	1.000	1.000
境町	6.000	183.000	1.000	3.020	9.060	2.000	0.000
利根町	9.000	276.000	0.000	3.000	3.000	5.000	0.000

整理番号	8	9	10	11	12	13	14
開票区名/名簿登載者名	高橋 次郎	塩崎 剛	村中 克也	角田 健一郎	西田 義光	国分 隆作	竹島 正人
県 計	116.000	54.000	43.009	116.653	50.000	39.000	74.000
市 計	106.000	51.000	39.009	105.541	45.000	35.000	67.000
町 村 計	10.000	3.000	4.000	11.112	5.000	4.000	7.000
水戸市	16.000	5.000	2.000	13.120	8.000	2.000	5.000
日立市	9.000	2.000	7.000	9.109	1.000	2.000	9.000
土浦市	7.000	6.000	3.000	9.000	5.000	4.000	8.000
古河市	16.000	8.000	2.009	7.000	1.000	1.000	6.000
石岡市	2.000	1.000	0.000	6.051	0.000	1.000	1.000
結城市	3.000	0.000	2.000	3.000	1.000	0.000	1.000
龍ヶ崎市	2.000	2.000	1.000	2.000	1.000	2.000	0.000
下妻市	0.000	0.000	1.000	0.000	0.000	0.000	3.000
常総市	0.000	1.000	0.000	0.000	1.000	1.000	0.000
常陸太田市	3.000	1.000	1.000	3.000	0.000	2.000	0.000
高萩市	1.000	0.000	0.000	0.000	2.000	0.000	2.000
北茨城市	4.000	0.000	0.000	0.000	0.000	0.000	0.000
笠間市	1.000	1.000	2.000	9.000	1.000	0.000	1.000
取手市	3.000	2.000	1.000	2.000	2.000	0.000	3.000
牛久市	1.000	1.000	2.000	2.000	1.000	3.000	5.000
つくば市	4.000	7.000	4.000	6.024	5.000	5.000	3.000
ひたちなか市	5.000	3.000	1.000	3.041	0.000	4.000	5.000
鹿嶋市	1.000	1.000	3.000	0.000	1.000	1.000	2.000
潮来市	1.000	0.000	0.000	3.000	0.000	0.000	0.000
守谷市	1.000	0.000	0.000	1.000	1.000	0.000	1.000
常陸大宮市	0.000	0.000	0.000	2.073	0.000	0.000	0.000
那珂市	5.000	1.000	0.000	3.051	1.000	0.000	0.000
筑西市	3.000	2.000	0.000	3.027	5.000	1.000	0.000
坂東市	2.000	0.000	2.000	5.376	2.000	1.000	2.000
稲敷市	3.000	2.000	1.000	2.074	1.000	2.000	0.000
かすみがうら市	0.000	0.000	0.000	1.010	0.000	1.000	1.000
桜川市	2.000	0.000	0.000	2.021	0.000	1.000	1.000
神栖市	5.000	2.000	1.000	3.127	2.000	1.000	3.000
行方市	1.000	1.000	2.000	0.000	1.000	0.000	0.000
銚田市	3.000	0.000	0.000	2.000	1.000	0.000	0.000
つくばみらい市	2.000	0.000	1.000	2.424	0.000	0.000	4.000
小美玉市	0.000	2.000	0.000	1.013	1.000	0.000	1.000
茨城町	2.000	0.000	0.000	0.000	1.000	0.000	1.000
大洗町	2.000	0.000	0.000	3.000	1.000	1.000	0.000
城里町	2.000	0.000	0.000	3.075	1.000	1.000	1.000
東海村	1.000	0.000	1.000	1.037	1.000	1.000	0.000
大子町	0.000	0.000	0.000	0.000	0.000	0.000	1.000
美浦村	0.000	0.000	0.000	1.000	0.000	0.000	0.000
阿見町	1.000	0.000	2.000	1.000	1.000	1.000	0.000
河内町	0.000	0.000	1.000	1.000	0.000	0.000	0.000
八千代町	1.000	2.000	0.000	0.000	0.000	0.000	2.000
五霞町	0.000	0.000	0.000	0.000	0.000	0.000	0.000
境町	0.000	0.000	0.000	0.000	0.000	0.000	2.000
利根町	1.000	1.000	0.000	1.000	0.000	0.000	0.000

整理番号	15	16	17
開票区名/名簿登載者名	坂本 道応	藤井 伸城	奈良 直記
県 計	59.000	92.000	142.000
市 計	51.000	84.000	127.000
町 村 計	8.000	8.000	15.000
水 戸 市	4.000	18.000	16.000
日 立 市	5.000	4.000	8.000
土 浦 市	4.000	4.000	17.000
古 河 市	2.000	1.000	10.000
石 岡 市	2.000	3.000	3.000
結 城 市	1.000	2.000	2.000
龍ヶ崎 市	4.000	4.000	1.000
下 妻 市	0.000	0.000	2.000
常 総 市	0.000	3.000	0.000
常陸太田市	1.000	1.000	2.000
高 萩 市	0.000	1.000	0.000
北 茨 城 市	0.000	1.000	0.000
笠 間 市	0.000	4.000	4.000
取 手 市	3.000	4.000	2.000
牛 久 市	1.000	0.000	3.000
つくば 市	3.000	8.000	7.000
ひたちなか市	1.000	5.000	12.000
鹿 嶋 市	3.000	2.000	4.000
潮 来 市	1.000	1.000	1.000
守 谷 市	1.000	0.000	3.000
常陸大宮市	3.000	2.000	0.000
那 珂 市	0.000	1.000	2.000
筑 西 市	1.000	1.000	4.000
坂 東 市	4.000	1.000	5.000
稲 敷 市	0.000	0.000	1.000
かすみがうら市	0.000	4.000	2.000
桜 川 市	4.000	1.000	6.000
神 栖 市	0.000	1.000	2.000
行 方 市	0.000	2.000	0.000
銚 田 市	0.000	2.000	0.000
つくばみらい市	2.000	2.000	5.000
小 美 玉 市	1.000	1.000	3.000
茨 城 町	2.000	3.000	2.000
大 洗 町	2.000	1.000	1.000
城 里 町	1.000	0.000	0.000
東 海 村	0.000	1.000	1.000
大 子 町	0.000	0.000	2.000
美 浦 村	0.000	0.000	2.000
阿 見 町	0.000	2.000	3.000
河 内 町	0.000	0.000	0.000
八 千 代 町	1.000	0.000	1.000
五 霞 町	0.000	0.000	1.000
境 町	1.000	1.000	2.000
利 根 町	1.000	0.000	0.000

カ 国民民主党

整理番号	1	2	3	4	5	6	7
開票区名/名簿登載者名	石上 としお	いそざき 哲史	大島 九州男	小山田 つね子	酒井 リョースケ	鈴木 覚	田中 ひさや
県 計	10,227.153	2,439.000	1,059.000	193.000	109.571	190.266	3,703.639
市 計	9,639.153	2,229.000	953.000	181.000	102.571	175.937	3,507.950
町 村 計	588.000	210.000	106.000	12.000	7.000	14.329	195.689
水戸市	614.000	194.000	13.000	16.000	9.000	11.075	102.578
日立市	3,663.000	65.000	92.000	14.000	3.000	15.098	320.811
土浦市	266.000	37.000	42.000	9.000	9.000	16.183	126.972
古河市	89.000	414.000	33.000	13.000	8.000	8.146	104.584
石岡市	122.000	44.000	14.000	4.000	1.000	3.050	42.269
結城市	116.000	137.000	17.000	3.000	0.000	8.140	108.266
龍ヶ崎市	58.000	28.000	28.000	4.000	4.000	2.025	51.685
下妻市	79.000	31.000	9.000	3.000	1.000	0.000	69.236
常総市	48.000	44.000	36.000	3.000	5.000	4.000	83.131
常陸太田市	278.000	53.000	28.000	6.000	0.000	4.000	28.666
高萩市	190.000	12.000	10.000	1.000	2.000	1.037	41.558
北茨城市	178.000	24.000	22.000	2.000	0.000	2.000	173.869
笠間市	151.000	77.000	8.000	7.000	1.000	4.000	31.849
取手市	82.000	36.000	92.000	12.000	6.000	6.000	29.617
牛久市	112.000	54.000	40.000	6.000	4.571	8.200	93.430
つくば市	209.000	75.000	90.000	21.000	15.000	19.067	221.000
ひたちなか市	2,095.000	111.000	19.000	9.000	12.000	15.000	145.681
鹿嶋市	54.000	18.000	18.000	3.000	4.000	3.127	597.506
潮来市	18.000	6.000	15.000	0.000	0.000	1.000	137.288
守谷市	75.000	36.000	54.000	3.000	2.000	4.000	39.000
常陸大宮市	97.000	115.000	7.000	4.000	1.000	4.000	12.292
那珂市	229.000	59.000	8.000	4.000	0.000	2.025	20.200
筑西市	271.000	230.000	34.000	4.000	0.000	10.243	100.067
坂東市	32.000	24.000	10.000	3.000	1.000	3.000	58.545
稲敷市	33.000	8.000	48.000	3.000	0.000	0.000	22.478
かすみがうら市	121.000	16.000	10.000	2.000	2.000	3.171	82.000
桜川市	82.153	82.000	9.000	7.000	3.000	3.093	47.700
神栖市	78.000	22.000	86.000	9.000	4.000	4.061	413.455
行方市	33.000	24.000	11.000	0.000	1.000	4.000	64.646
銚田市	47.000	32.000	5.000	1.000	2.000	1.000	53.477
つくばみらい市	52.000	47.000	33.000	2.000	2.000	5.196	61.071
小美玉市	67.000	74.000	12.000	3.000	0.000	1.000	23.023
茨城町	37.000	31.000	2.000	0.000	0.000	3.187	8.000
大洗町	33.000	7.000	0.000	2.000	1.000	0.000	7.000
城里町	47.000	40.000	0.000	2.000	0.000	1.000	6.272
東海村	333.000	12.000	17.000	1.000	1.000	2.000	86.693
大子町	21.000	15.000	0.000	2.000	0.000	0.000	10.000
美浦村	9.000	2.000	11.000	1.000	0.000	1.000	7.000
阿見町	41.000	21.000	25.000	3.000	1.000	4.000	26.000
河内町	5.000	4.000	6.000	0.000	0.000	0.000	10.000
八千代町	29.000	39.000	9.000	0.000	2.000	1.142	23.058
五霞町	7.000	8.000	1.000	0.000	1.000	0.000	1.000
境町	13.000	24.000	9.000	1.000	1.000	2.000	8.666
利根町	13.000	7.000	26.000	0.000	0.000	0.000	2.000

整理番号	8	9	10	11	12	13	14
開票区名/名簿登載者名	田村 まみ	中沢 健	浜野 よしふみ	ひめい ゆみこ	藤川 たけと	円 より子	山下 ようこ
県計	7,717.000	157.000	6,594.807	562.000	65.000	460.000	860.943
市計	7,047.000	145.000	5,784.807	507.000	62.000	428.000	778.286
町村計	670.000	12.000	810.000	55.000	3.000	32.000	82.657
水戸市	781.000	6.000	1,048.000	38.000	10.000	53.000	49.172
日立市	345.000	10.000	310.000	32.000	5.000	38.000	44.896
土浦市	574.000	10.000	266.000	29.000	7.000	38.000	50.757
古河市	497.000	5.000	138.169	22.000	1.000	16.000	50.357
石岡市	224.000	5.000	184.000	11.000	1.000	10.000	27.000
結城市	114.000	3.000	50.000	8.000	0.000	8.000	9.000
龍ヶ崎市	177.000	4.000	146.000	13.000	0.000	14.000	14.466
下妻市	146.000	5.000	49.000	5.000	0.000	4.000	12.800
常総市	129.000	2.000	96.000	11.000	1.000	8.000	23.884
常陸太田市	133.000	4.000	165.000	10.000	0.000	5.000	13.800
高萩市	125.000	2.000	30.000	10.000	2.000	2.000	9.600
北茨城市	127.000	1.000	72.000	6.000	0.000	7.000	16.000
笠間市	400.000	5.000	282.000	14.000	1.000	9.000	15.000
取手市	215.000	2.000	127.000	17.000	4.000	17.000	22.580
牛久市	206.000	5.000	176.000	24.000	3.000	20.000	21.552
つくば市	648.000	15.000	185.165	48.000	3.000	37.000	70.318
ひたちなか市	379.000	2.000	670.000	36.000	10.000	30.000	70.400
鹿嶋市	159.000	9.000	189.000	21.000	1.000	5.000	24.000
潮来市	52.000	9.000	60.000	8.000	0.000	1.000	12.000
守谷市	105.000	1.000	97.000	10.000	0.000	13.000	14.000
常陸大宮市	113.000	4.000	174.000	9.000	1.000	7.000	16.000
那珂市	157.000	4.000	241.000	5.000	0.000	11.000	12.857
筑西市	236.000	8.000	205.000	17.000	2.000	12.000	34.739
坂東市	114.000	4.000	37.078	18.000	2.000	7.000	26.923
稲敷市	67.000	2.000	42.045	5.000	0.000	9.000	12.000
かすみがうら市	164.000	3.000	40.000	10.000	1.000	8.000	18.857
桜川市	120.000	4.000	112.000	12.000	1.000	6.000	20.000
神栖市	187.000	4.000	293.000	23.000	4.000	7.000	12.800
行方市	49.000	2.000	52.000	2.000	0.000	4.000	13.000
銚田市	66.000	1.000	116.153	11.000	1.000	4.000	14.875
つくばみらい市	138.000	2.000	43.000	10.000	1.000	13.000	17.653
小美玉市	100.000	2.000	89.197	12.000	0.000	5.000	7.000
茨城町	65.000	2.000	54.000	6.000	1.000	6.000	10.000
大洗町	36.000	0.000	55.000	3.000	1.000	1.000	2.000
城里町	65.000	1.000	34.000	5.000	0.000	2.000	11.000
東海村	89.000	1.000	467.000	7.000	0.000	0.000	9.000
大子町	10.000	1.000	22.000	1.000	0.000	3.000	7.000
美浦村	30.000	2.000	10.000	3.000	0.000	1.000	3.000
阿見町	134.000	1.000	90.000	7.000	0.000	7.000	7.000
河内町	10.000	1.000	7.000	4.000	0.000	2.000	9.000
八千代町	57.000	2.000	17.000	5.000	1.000	0.000	10.800
五霞町	11.000	0.000	8.000	2.000	0.000	0.000	4.000
境町	139.000	1.000	16.000	7.000	0.000	6.000	6.857
利根町	24.000	0.000	30.000	5.000	0.000	4.000	3.000

キ 日本維新の会

整理番号	1	2	3	4	5	6	7
開票区名/名簿登載者名	むろい 邦彦	藤巻 健史	山口 かずゆき	鈴木 宗男	梅村 さとし	しばた 巧	空本 せいき
県 計	1,108.000	585.000	767.000	2,604.717	154.006	217.000	40.000
市 計	1,020.000	549.000	713.000	2,399.048	147.006	201.000	36.000
町 村 計	88.000	36.000	54.000	205.669	7.000	16.000	4.000
水戸市	78.000	61.000	70.000	281.924	13.000	18.000	2.000
日立市	56.000	29.000	34.000	137.901	8.000	7.000	1.000
土浦市	51.000	37.000	33.000	159.816	9.000	10.000	2.000
古河市	47.000	25.000	39.000	102.853	6.462	11.000	2.000
石岡市	20.000	10.000	12.000	57.950	3.230	2.000	0.000
結城市	11.000	15.000	13.000	49.859	4.000	2.000	0.000
龍ヶ崎市	33.000	15.000	32.000	75.974	8.210	8.000	2.000
下妻市	11.000	6.000	7.000	25.000	1.000	2.000	0.000
常総市	19.000	7.000	17.000	42.000	5.000	5.000	0.000
常陸太田市	18.000	4.000	14.000	26.000	1.071	4.000	0.000
高萩市	12.000	0.000	7.000	26.962	6.000	4.000	1.000
北茨城市	9.000	6.000	9.000	36.000	0.000	3.000	0.000
笠間市	18.000	10.000	19.000	48.000	2.000	4.000	0.000
取手市	87.000	30.000	61.000	149.000	7.047	9.000	0.000
牛久市	60.000	27.000	43.000	114.800	10.000	13.000	1.000
つくば市	132.000	90.000	70.000	262.932	24.000	23.000	9.000
ひたちなか市	105.000	50.000	63.000	165.000	8.000	15.000	2.000
鹿嶋市	17.000	14.000	7.000	45.872	2.066	9.000	1.000
潮来市	7.000	3.000	6.000	26.000	0.000	1.000	2.000
守谷市	29.000	39.000	22.000	72.000	4.000	7.000	0.000
常陸大宮市	10.000	1.000	11.000	32.000	1.125	0.000	0.000
那珂市	25.000	6.000	19.000	75.974	1.055	5.000	2.000
筑西市	31.000	13.000	12.000	73.756	8.740	6.000	2.000
坂東市	15.000	4.000	16.000	30.000	3.000	2.000	0.000
稲敷市	10.000	2.000	8.000	44.000	1.000	2.000	0.000
かすみがうら市	9.000	3.000	7.000	33.828	0.000	3.000	2.000
桜川市	19.000	0.000	6.000	29.906	1.000	4.000	0.000
神栖市	33.000	17.000	18.000	61.938	1.000	6.000	3.000
行方市	5.000	1.000	3.000	17.000	1.000	2.000	0.000
鉾田市	10.000	3.000	9.000	16.000	0.000	4.000	0.000
つくばみらい市	24.000	16.000	17.000	47.803	6.000	8.000	0.000
小美玉市	9.000	5.000	9.000	31.000	1.000	2.000	2.000
茨城町	13.000	12.000	12.000	13.812	0.000	0.000	0.000
大洗町	7.000	0.000	4.000	11.000	0.000	2.000	0.000
城里町	7.000	1.000	4.000	14.000	0.000	1.000	0.000
東海村	7.000	4.000	6.000	22.000	1.000	2.000	3.000
大子町	4.000	0.000	3.000	9.000	0.000	1.000	0.000
美浦村	4.000	2.000	1.000	18.000	1.000	0.000	0.000
阿見町	19.000	9.000	14.000	49.000	2.000	4.000	1.000
河内町	2.000	0.000	0.000	15.000	1.000	2.000	0.000
八千代町	7.000	2.000	1.000	6.857	0.000	1.000	0.000
五霞町	4.000	0.000	2.000	13.000	1.000	0.000	0.000
境町	3.000	3.000	4.000	14.000	0.000	1.000	0.000
利根町	11.000	3.000	3.000	20.000	1.000	2.000	0.000

整理番号	8	9	10	11	12	13	14
開票区名/名簿登載者名	あらき 大樹	いわぶち 美智子	奥田 まり	くしだ 久子	くわはら くみこ	森口 あゆみ	やながせ 裕文
県計	211.000	136.000	175.000	271.000	206.000	235.000	251.000
市計	199.000	131.000	163.000	248.000	191.000	211.000	240.000
町村計	12.000	5.000	12.000	23.000	15.000	24.000	11.000
水戸市	61.000	4.000	12.000	25.000	15.000	16.000	17.000
日立市	2.000	8.000	9.000	12.000	10.000	13.000	14.000
土浦市	26.000	10.000	12.000	27.000	10.000	10.000	15.000
古河市	1.000	3.000	3.000	7.000	5.000	16.000	6.000
石岡市	2.000	2.000	3.000	11.000	6.000	3.000	4.000
結城市	9.000	0.000	2.000	3.000	3.000	1.000	4.000
龍ヶ崎市	6.000	9.000	10.000	8.000	13.000	3.000	11.000
下妻市	6.000	0.000	1.000	1.000	1.000	1.000	1.000
常総市	2.000	11.000	4.000	8.000	5.000	6.000	2.000
常陸太田市	1.000	2.000	2.000	9.000	4.000	6.000	2.000
高萩市	0.000	0.000	2.000	3.000	3.000	1.000	1.000
北茨城市	0.000	2.000	1.000	0.000	1.000	4.000	4.000
笠間市	3.000	2.000	2.000	4.000	4.000	2.000	6.000
取手市	4.000	29.000	7.000	9.000	2.000	9.000	15.000
牛久市	5.000	9.000	9.000	10.000	8.000	11.000	15.000
つくば市	12.000	12.000	26.000	31.000	40.000	31.000	54.000
ひたちなか市	22.000	3.000	11.000	24.000	14.000	19.000	19.000
鹿嶋市	5.000	1.000	2.000	5.000	2.000	3.000	3.000
潮来市	2.000	2.000	1.000	2.000	1.000	2.000	1.000
守谷市	2.000	10.000	3.000	9.000	5.000	4.000	12.000
常陸大宮市	5.000	0.000	2.000	6.000	3.000	3.000	2.000
那珂市	3.000	0.000	5.000	5.000	4.000	3.000	4.000
筑西市	2.000	2.000	5.000	2.000	4.000	4.000	7.000
坂東市	2.000	3.000	3.000	2.000	3.000	5.000	0.000
稲敷市	5.000	3.000	3.000	3.000	1.000	10.000	4.000
かすみがうら市	3.000	0.000	3.000	2.000	5.000	1.000	0.000
桜川市	0.000	0.000	1.000	3.000	1.000	1.000	4.000
神栖市	1.000	2.000	3.000	5.000	4.000	5.000	3.000
行方市	1.000	0.000	3.000	1.000	0.000	2.000	1.000
鉾田市	1.000	1.000	4.000	5.000	1.000	0.000	1.000
つくばみらい市	2.000	1.000	9.000	5.000	10.000	11.000	7.000
小美玉市	3.000	0.000	0.000	1.000	3.000	5.000	1.000
茨城町	0.000	0.000	1.000	0.000	1.000	1.000	1.000
大洗町	0.000	0.000	0.000	3.000	2.000	3.000	0.000
城里町	0.000	0.000	0.000	1.000	2.000	2.000	2.000
東海村	7.000	1.000	1.000	3.000	1.000	3.000	0.000
大子町	0.000	0.000	1.000	0.000	0.000	0.000	0.000
美浦村	0.000	1.000	0.000	2.000	1.000	1.000	1.000
阿見町	3.000	2.000	7.000	6.000	4.000	6.000	2.000
河内町	0.000	0.000	0.000	0.000	2.000	0.000	1.000
八千代町	1.000	0.000	2.000	2.000	1.000	1.000	1.000
五霞町	0.000	1.000	0.000	0.000	0.000	2.000	0.000
境町	0.000	0.000	0.000	2.000	0.000	1.000	2.000
利根町	1.000	0.000	0.000	4.000	1.000	4.000	1.000

ク 幸福実現党

整理番号	1	2	3
開票区名/名簿登載者名	釈 りょうこ	松島 ひろのり	及川 幸久
県 計	554.000	51.000	134.062
市 計	507.000	48.000	129.062
町 村 計	47.000	3.000	5.000
水戸市	68.000	5.000	10.000
日立市	23.000	0.000	14.000
土浦市	30.000	2.000	5.000
古河市	45.000	2.000	11.000
石岡市	10.000	0.000	5.000
結城市	7.000	2.000	1.000
龍ヶ崎市	13.000	1.000	5.000
下妻市	2.000	1.000	2.000
常総市	9.000	2.000	5.000
常陸太田市	5.000	1.000	3.000
高萩市	4.000	0.000	1.000
北茨城市	7.000	3.000	5.000
笠間市	15.000	3.000	0.000
取手市	29.000	2.000	4.000
牛久市	13.000	1.000	7.000
つくば市	49.000	5.000	9.027
ひたちなか市	43.000	2.000	7.007
鹿嶋市	17.000	2.000	3.028
潮来市	3.000	0.000	1.000
守谷市	9.000	0.000	3.000
常陸大宮市	1.000	0.000	1.000
那珂市	7.000	0.000	0.000
筑西市	19.000	2.000	5.000
坂東市	12.000	2.000	3.000
稲敷市	7.000	0.000	4.000
かすみがうら市	10.000	2.000	2.000
桜川市	8.000	3.000	2.000
神栖市	15.000	3.000	4.000
行方市	5.000	1.000	2.000
銚田市	9.000	0.000	1.000
つくばみらい市	10.000	0.000	2.000
小美玉市	3.000	1.000	2.000
茨城町	5.000	0.000	0.000
大洗町	1.000	0.000	0.000
城里町	2.000	0.000	0.000
東海村	2.000	1.000	3.000
大子町	5.000	0.000	0.000
美浦村	0.000	1.000	0.000
阿見町	22.000	0.000	1.000
河内町	2.000	0.000	0.000
八千代町	1.000	0.000	0.000
五霞町	2.000	1.000	0.000
境町	3.000	0.000	1.000
利根町	2.000	0.000	0.000

ケ 立憲民主党

整理番号	1	2	3	4	5	6	7
開票区名/名簿登載者名	石川 大我	市井 紗耶香	今泉 まお	奥村 まさよし	小沢 まさひと	おしどりマコ	おまた 一平
県 計	1,277.000	850.000	178.000	533.000	2,415.000	372.000	143.000
市 計	1,197.000	782.000	169.000	486.000	2,184.000	336.000	133.000
町 村 計	80.000	68.000	9.000	47.000	231.000	36.000	10.000
水戸市	146.000	112.000	13.000	63.000	218.000	30.000	11.000
日立市	77.000	56.000	7.000	37.000	81.000	18.000	11.000
土浦市	76.000	43.000	22.000	26.000	158.000	19.000	17.000
古河市	34.000	29.000	4.000	27.000	65.000	14.000	3.000
石岡市	22.000	17.000	4.000	8.000	66.000	10.000	4.000
結城市	13.000	15.000	1.000	8.000	44.000	3.000	0.000
龍ヶ崎市	31.000	18.000	4.000	9.000	65.000	12.000	3.000
下妻市	15.000	9.000	1.000	5.000	92.000	3.000	1.000
常総市	21.000	22.000	2.000	17.000	44.000	4.000	8.000
常陸太田市	16.000	9.000	0.000	4.000	60.000	7.000	2.000
高萩市	18.000	3.000	3.000	2.000	6.000	1.000	0.000
北茨城市	26.000	15.000	1.000	2.000	30.000	5.000	1.000
笠間市	21.000	18.000	2.000	15.000	81.000	13.000	1.000
取手市	51.000	39.000	6.000	14.000	70.000	16.000	3.000
牛久市	69.000	23.000	14.000	18.000	66.000	18.000	11.000
つくば市	163.000	85.000	27.000	94.000	153.000	62.000	19.000
ひたちなか市	116.000	64.000	15.000	28.000	127.000	28.000	7.000
鹿嶋市	19.000	14.000	3.000	4.000	27.000	8.000	1.000
潮来市	7.000	10.000	2.000	4.000	26.000	2.000	2.000
守谷市	17.000	27.000	8.000	23.000	47.000	7.000	6.000
常陸大宮市	11.000	3.000	3.000	8.000	65.000	3.000	4.000
那珂市	14.000	20.000	3.000	8.000	81.000	7.000	3.000
筑西市	28.000	22.000	2.000	5.000	181.000	8.000	3.000
坂東市	26.000	14.000	3.000	10.000	32.000	2.000	1.000
稲敷市	15.000	7.000	1.000	9.000	24.000	4.000	0.000
かすみがうら市	17.000	16.000	3.000	3.000	46.000	3.000	1.000
桜川市	25.000	7.000	2.000	1.000	62.000	2.000	0.000
神栖市	30.000	21.000	2.000	10.000	39.000	11.000	4.000
行方市	15.000	12.000	0.000	1.000	29.000	1.000	2.000
銚田市	10.000	5.000	1.000	6.000	36.000	4.000	1.000
つくばみらい市	29.000	15.000	7.000	10.000	37.000	10.000	2.000
小美玉市	19.000	12.000	3.000	7.000	26.000	1.000	1.000
茨城町	11.000	10.000	1.000	3.000	32.000	2.000	0.000
大洗町	6.000	8.000	1.000	3.000	10.000	2.000	0.000
城里町	11.000	3.000	0.000	2.000	14.000	0.000	0.000
東海村	2.000	14.000	3.000	7.000	21.000	13.000	2.000
大子町	0.000	2.000	0.000	3.000	67.000	0.000	1.000
美浦村	2.000	5.000	0.000	2.000	8.000	2.000	0.000
阿見町	21.000	8.000	2.000	19.000	29.000	8.000	0.000
河内町	3.000	3.000	0.000	3.000	5.000	1.000	0.000
八千代町	5.000	6.000	1.000	1.000	22.000	3.000	1.000
五霞町	4.000	1.000	0.000	1.000	2.000	1.000	5.000
境町	8.000	4.000	0.000	2.000	10.000	1.000	1.000
利根町	7.000	4.000	1.000	1.000	11.000	3.000	0.000

整理番号	8	9	10	11	12	13	14
開票区名/名簿登載者名	川田 龍平	岸 まきこ	斉藤 りえ	佐藤 かおり	しおみ 俊次	白沢 みき	須藤 元気
県 計	1,244.000	980.000	239.000	164.925	31.000	138.785	1,277.000
市 計	1,161.000	844.000	218.000	151.781	30.000	127.785	1,164.000
町 村 計	83.000	136.000	21.000	13.144	1.000	11.000	113.000
水戸市	152.000	129.000	22.000	19.071	1.000	7.000	144.000
日立市	72.000	35.000	16.000	6.000	2.000	5.000	106.000
土浦市	67.000	23.000	17.000	11.012	5.000	15.000	58.000
古河市	39.000	20.000	11.000	4.055	0.000	7.000	42.000
石岡市	25.000	22.000	2.000	7.046	0.000	2.285	17.000
結城市	26.000	7.000	1.000	3.025	1.000	3.000	26.000
龍ヶ崎市	34.000	111.000	11.000	1.000	1.000	2.000	31.000
下妻市	6.000	1.000	4.000	1.022	0.000	1.000	14.000
常総市	17.000	6.000	12.000	1.000	1.000	4.000	23.000
常陸太田市	15.000	35.000	5.000	4.022	0.000	1.000	17.000
高萩市	9.000	14.000	1.000	0.000	0.000	0.000	6.000
北茨城市	16.000	10.000	2.000	1.000	0.000	4.000	18.000
笠間市	15.000	31.000	6.000	2.007	1.000	3.000	33.000
取手市	97.000	58.000	11.000	8.000	0.000	10.000	45.000
牛久市	56.000	58.000	12.000	12.000	3.000	7.000	52.000
つくば市	192.000	37.000	23.000	21.093	4.000	24.000	135.000
ひたちなか市	86.000	25.000	11.000	7.008	2.000	3.000	82.000
鹿嶋市	22.000	16.000	2.000	8.027	1.000	3.000	25.000
潮来市	12.000	10.000	2.000	1.010	0.000	1.000	6.000
守谷市	48.000	10.000	8.000	1.000	2.000	1.000	40.000
常陸大宮市	4.000	25.000	1.000	2.025	0.000	2.000	11.000
那珂市	19.000	43.000	4.000	3.000	0.000	2.000	21.000
筑西市	31.000	13.000	4.000	8.085	1.000	4.000	55.000
坂東市	10.000	5.000	3.000	1.016	2.000	1.000	17.000
稲敷市	13.000	12.000	4.000	0.000	0.000	1.000	18.000
かすみがうら市	6.000	14.000	2.000	5.084	1.000	2.000	18.000
桜川市	17.000	8.000	3.000	3.052	0.000	3.500	8.000
神栖市	20.000	14.000	6.000	3.025	1.000	3.000	42.000
行方市	3.000	10.000	2.000	0.000	1.000	0.000	10.000
銚田市	8.000	27.000	4.000	3.048	0.000	1.000	9.000
つくばみらい市	19.000	9.000	6.000	3.048	0.000	1.000	24.000
小美玉市	5.000	6.000	0.000	2.000	0.000	4.000	11.000
茨城町	7.000	14.000	0.000	2.021	0.000	1.000	8.000
大洗町	3.000	24.000	0.000	1.000	0.000	1.000	10.000
城里町	4.000	14.000	0.000	3.078	0.000	0.000	4.000
東海村	12.000	19.000	4.000	2.000	0.000	1.000	22.000
大子町	2.000	32.000	2.000	0.000	0.000	0.000	15.000
美浦村	6.000	9.000	0.000	0.000	0.000	0.000	6.000
阿見町	33.000	15.000	9.000	1.000	0.000	1.000	22.000
河内町	2.000	4.000	1.000	0.000	0.000	0.000	2.000
八千代町	1.000	1.000	0.000	1.045	0.000	1.000	7.000
五霞町	4.000	0.000	2.000	1.000	1.000	1.000	3.000
境町	2.000	2.000	1.000	0.000	0.000	4.000	5.000
利根町	7.000	2.000	2.000	2.000	0.000	1.000	9.000

整理番号	15	16	17	18	19	20	21
開票区名/名簿登載者名	中村 ゆきこ	深貝 とおる	ふじた 幸久	まの さとし	みずおか 俊一	もりや たかし	吉川 さおり
県計	117.826	38.040	10,122.935	116.859	3,027.000	1,999.610	2,447.000
市計	100.826	30.040	9,345.935	109.659	2,730.000	1,807.610	2,237.000
町村計	17.000	8.000	777.000	7.200	297.000	192.000	210.000
水戸市	10.000	4.000	2,956.000	4.000	204.000	149.196	342.000
日立市	10.000	4.000	911.000	5.000	187.000	69.000	69.000
土浦市	0.000	0.000	273.000	8.000	125.000	103.000	117.000
古河市	3.631	0.000	123.000	2.054	130.000	88.000	80.000
石岡市	4.000	3.000	212.000	3.230	109.000	77.000	79.000
結城市	3.000	2.000	113.000	2.000	29.000	16.000	18.000
龍ヶ崎市	3.000	0.000	82.000	3.000	88.000	61.000	59.000
下妻市	2.000	0.000	57.000	0.000	67.000	50.485	33.000
常総市	4.000	0.000	106.000	5.000	80.000	99.000	50.000
常陸太田市	1.000	0.000	222.000	2.000	98.000	37.000	89.000
高萩市	0.000	0.000	115.000	1.000	33.000	8.000	43.000
北茨城市	1.000	0.000	192.000	3.000	54.000	15.000	37.000
笠間市	7.070	0.000	381.000	5.000	59.000	35.000	105.000
取手市	5.000	1.000	107.000	2.000	111.000	118.000	86.000
牛久市	2.000	0.000	155.000	1.000	105.000	52.000	74.000
つくば市	12.000	3.000	321.972	19.000	221.000	138.000	162.000
ひたちなか市	7.000	2.040	907.992	6.000	101.000	83.000	128.000
鹿嶋市	2.000	0.000	103.971	6.000	61.000	31.000	15.000
潮来市	1.000	1.000	97.000	4.000	33.000	9.000	45.000
守谷市	0.000	2.000	57.000	3.000	92.000	77.000	55.000
常陸大宮市	0.000	0.000	266.000	3.375	94.000	22.107	56.000
那珂市	3.125	2.000	354.000	2.000	89.000	29.000	79.000
筑西市	4.000	2.000	317.000	3.000	122.000	58.000	109.000
坂東市	3.000	0.000	91.000	4.000	48.000	57.000	13.000
稲敷市	4.000	0.000	54.000	3.000	29.000	26.000	36.000
かすみがうら市	1.000	0.000	77.000	0.000	28.000	38.000	30.000
桜川市	2.000	0.000	268.000	2.000	54.000	33.343	57.000
神栖市	2.000	1.000	40.000	3.000	83.000	42.000	28.000
行方市	0.000	0.000	72.000	0.000	50.000	31.000	30.000
鉾田市	1.000	1.000	133.000	1.000	59.000	35.479	43.000
つくばみらい市	2.000	0.000	52.000	3.000	50.000	83.000	34.000
小美玉市	1.000	2.000	129.000	1.000	37.000	37.000	36.000
茨城町	1.000	0.000	206.000	0.000	18.000	23.000	27.000
大洗町	2.000	0.000	141.000	1.000	12.000	9.000	14.000
城里町	1.000	0.000	92.000	0.000	25.000	20.000	34.000
東海村	1.000	2.000	99.000	1.000	35.000	9.000	17.000
大子町	1.000	0.000	85.000	0.000	33.000	2.000	29.000
美浦村	1.000	2.000	16.000	2.000	8.000	10.000	3.000
阿見町	6.000	4.000	44.000	2.000	50.000	25.000	48.000
河内町	0.000	0.000	3.000	0.000	19.000	23.000	10.000
八千代町	1.000	0.000	37.000	1.200	47.000	3.000	6.000
五霞町	1.000	0.000	4.000	0.000	1.000	21.000	5.000
境町	1.000	0.000	35.000	0.000	31.000	39.000	2.000
利根町	1.000	0.000	15.000	0.000	18.000	8.000	15.000

整理番号	22
開票区名/名簿登載者名	若林 ともこ
県計	706.122
市計	684.789
町村計	21.333
水戸市	30.000
日立市	10.434
土浦市	25.000
古河市	8.421
石岡市	4.000
結城市	3.000
龍ヶ崎市	14.000
下妻市	3.000
常総市	5.625
常陸太田市	2.000
高萩市	1.000
北茨城市	4.571
笠間市	4.800
取手市	97.000
牛久市	15.000
つくば市	380.938
ひたちなか市	22.000
鹿嶋市	3.000
潮来市	0.000
守谷市	10.000
常陸大宮市	0.000
那珂市	3.000
筑西市	2.000
坂東市	3.000
稲敷市	5.000
かすみがうら市	1.000
桜川市	2.000
神栖市	4.000
行方市	2.000
銚田市	5.000
つくばみらい市	10.000
小美玉市	4.000
茨城町	2.000
大洗町	0.000
城里町	0.000
東海村	1.000
大子町	1.000
美浦村	5.000
阿見町	3.333
河内町	0.000
八千代町	1.000
五霞町	2.000
境町	1.000
利根町	5.000

コ 労働の解放をめざす労働者党

整理番号	1	2	3	4
開票区名/名簿登載者名	伊藤 恵子	林 ひろよし	菊池 里志	吉村 ふみお
県 計	—	319.000	32.179	55.000
市 計	—	291.000	28.179	48.000
町 村 計	—	28.000	4.000	7.000
水戸市	—	23.000	3.000	4.000
日立市	—	18.000	3.000	2.000
土浦市	—	11.000	4.000	4.000
古河市	—	14.000	2.054	3.000
石岡市	—	9.000	0.000	2.000
結城市	—	3.000	0.000	0.000
龍ヶ崎市	—	5.000	0.000	5.000
下妻市	—	10.000	1.000	0.000
常総市	—	4.000	2.000	3.000
常陸太田市	—	9.000	0.000	1.000
高萩市	—	5.000	0.000	0.000
北茨城市	—	3.000	0.000	2.000
笠間市	—	10.000	0.000	2.000
取手市	—	10.000	0.000	0.000
牛久市	—	9.000	2.000	2.000
つくば市	—	23.000	2.000	2.000
ひたちなか市	—	26.000	1.000	3.000
鹿嶋市	—	11.000	0.000	3.000
潮来市	—	5.000	0.000	0.000
守谷市	—	11.000	0.000	0.000
常陸大宮市	—	4.000	1.125	0.000
那珂市	—	5.000	0.000	1.000
筑西市	—	10.000	1.000	1.000
坂東市	—	12.000	2.000	2.000
稲敷市	—	2.000	0.000	0.000
かすみがうら市	—	8.000	0.000	1.000
桜川市	—	8.000	1.000	2.000
神栖市	—	15.000	1.000	1.000
行方市	—	1.000	1.000	1.000
銚田市	—	4.000	0.000	0.000
つくばみらい市	—	1.000	1.000	1.000
小美玉市	—	2.000	0.000	0.000
茨城町	—	4.000	0.000	1.000
大洗町	—	1.000	0.000	1.000
城里町	—	0.000	1.000	0.000
東海村	—	5.000	0.000	1.000
大子町	—	2.000	1.000	0.000
美浦村	—	1.000	1.000	1.000
阿見町	—	4.000	1.000	0.000
河内町	—	3.000	0.000	0.000
八千代町	—	2.000	0.000	1.000
五霞町	—	2.000	0.000	0.000
境町	—	3.000	0.000	1.000
利根町	—	1.000	0.000	1.000

サ NHKから国民を守る党

整理番号	1	2	3	4
開票区名/名簿登載者名	立花 孝志	浜田 聡	岡本 介伸	熊丸 英治
県 計	2,906.594	260.803	105.000	85.000
市 計	2,692.594	234.937	101.000	72.000
町 村 計	214.000	25.866	4.000	13.000
水戸市	307.405	17.000	9.000	6.000
日立市	161.000	18.000	7.000	2.000
土浦市	165.000	13.000	6.000	6.000
古河市	139.000	13.351	4.000	4.000
石岡市	68.000	6.461	3.000	5.000
結城市	33.000	3.000	0.000	2.000
龍ヶ崎市	86.000	7.000	2.000	3.000
下妻市	36.349	5.000	3.000	0.000
常総市	59.000	4.000	0.000	1.000
常陸太田市	24.000	5.000	2.000	2.000
高萩市	19.000	0.000	1.000	1.000
北茨城市	25.000	3.000	3.000	2.000
笠間市	51.000	5.000	4.000	1.000
取手市	119.000	7.000	4.000	1.000
牛久市	115.000	9.000	6.000	2.000
つくば市	342.000	30.000	14.000	11.000
ひたちなか市	241.000	18.000	7.000	5.000
鹿嶋市	70.000	5.000	0.000	1.000
潮来市	22.000	2.000	2.000	0.000
守谷市	68.000	8.000	2.000	3.000
常陸大宮市	34.165	1.125	3.000	0.000
那珂市	45.000	3.000	0.000	1.000
筑西市	99.000	10.000	2.000	0.000
坂東市	46.000	6.000	4.000	4.000
稲敷市	24.000	0.000	2.000	2.000
かすみがうら市	28.000	4.000	0.000	0.000
桜川市	32.333	6.000	2.000	1.000
神栖市	92.000	7.000	4.000	1.000
行方市	14.000	3.000	1.000	0.000
銚田市	25.342	3.000	1.000	1.000
つくばみらい市	57.000	7.000	0.000	1.000
小美玉市	45.000	6.000	3.000	3.000
茨城町	12.000	1.000	0.000	1.000
大洗町	13.000	1.000	1.000	2.000
城里町	9.000	1.000	0.000	0.000
東海村	38.000	4.000	0.000	0.000
大子町	13.000	3.000	0.000	2.000
美浦村	12.000	0.000	0.000	0.000
阿見町	62.000	7.000	2.000	1.000
河内町	4.000	4.000	0.000	0.000
八千代町	15.000	1.200	1.000	2.000
五霞町	3.000	1.000	0.000	0.000
境町	21.000	2.666	0.000	4.000
利根町	12.000	0.000	0.000	1.000

シ 安楽死制度を考える会

整理番号	1
開票区名/名簿登載者名	佐野 秀光
県 計	713.000
市 計	652.000
町 村 計	61.000
水 戸 市	74.000
日 立 市	42.000
土 浦 市	42.000
古 河 市	31.000
石 岡 市	14.000
結 城 市	10.000
龍 ヶ 崎 市	23.000
下 妻 市	11.000
常 総 市	13.000
常 陸 太 田 市	5.000
高 萩 市	2.000
北 茨 城 市	7.000
笠 間 市	10.000
取 手 市	25.000
牛 久 市	30.000
つ く ば 市	74.000
ひ たち な か 市	47.000
鹿 嶋 市	16.000
潮 来 市	5.000
守 谷 市	23.000
常 陸 大 宮 市	11.000
那 珂 市	13.000
筑 西 市	17.000
坂 東 市	12.000
稲 敷 市	11.000
か す み が う ら 市	11.000
桜 川 市	4.000
神 栖 市	28.000
行 方 市	3.000
鉾 田 市	11.000
つ く ば み ら い 市	12.000
小 美 玉 市	15.000
茨 城 町	8.000
大 洗 町	2.000
城 里 町	3.000
東 海 村	4.000
大 子 町	3.000
美 浦 村	7.000
阿 見 町	17.000
河 内 町	0.000
八 千 代 町	10.000
五 霞 町	2.000
境 町	4.000
利 根 町	1.000

ス れいわ新選組

整理番号	1	2	3	4	5	6	7
開票区名/名簿登載者名	ふなご やすひこ	木村 英子	山本 太郎	はすいけ 透	やすとみ 歩	三井 よしふみ	辻村 ちひろ
県 計	—	—	18,315.218	381.900	171.000	98.022	94.333
市 計	—	—	16,886.060	350.900	160.000	84.022	87.333
町 村 計	—	—	1,429.158	31.000	11.000	14.000	7.000
水戸市	—	—	2,048.383	41.000	22.000	9.000	11.000
日立市	—	—	918.361	24.000	7.000	8.000	6.000
土浦市	—	—	979.806	26.000	9.000	4.000	4.000
古河市	—	—	763.481	15.000	4.000	2.002	7.000
石岡市	—	—	429.454	6.000	6.000	3.000	0.000
結城市	—	—	246.000	6.000	2.000	3.000	3.000
龍ヶ崎市	—	—	557.810	12.000	5.000	2.000	0.000
下妻市	—	—	233.274	3.500	2.000	0.000	0.000
常総市	—	—	365.829	8.000	3.000	0.000	1.000
常陸太田市	—	—	264.691	3.000	2.000	0.000	1.333
高萩市	—	—	136.687	0.000	3.000	2.000	0.000
北茨城市	—	—	196.000	4.000	3.000	1.000	0.000
笠間市	—	—	510.202	6.000	4.000	9.000	3.000
取手市	—	—	806.000	17.000	6.000	2.000	3.000
牛久市	—	—	624.000	18.000	6.000	0.000	6.000
つくば市	—	—	2,094.816	44.000	27.000	8.007	18.000
ひたちなか市	—	—	1,180.204	20.400	9.000	6.000	2.000
鹿嶋市	—	—	361.372	6.000	2.000	7.000	0.000
潮来市	—	—	123.809	5.000	3.000	1.000	0.000
守谷市	—	—	592.000	14.000	3.000	0.000	2.000
常陸大宮市	—	—	195.840	2.000	1.000	0.000	2.000
那珂市	—	—	303.593	5.000	5.000	3.000	1.000
筑西市	—	—	586.803	11.000	5.000	1.000	2.000
坂東市	—	—	223.986	4.000	1.000	1.002	1.000
稲敷市	—	—	206.000	7.000	0.000	2.002	3.000
かすみがうら市	—	—	213.000	6.000	6.000	2.000	3.000
桜川市	—	—	231.810	8.000	3.000	0.000	0.000
神栖市	—	—	494.219	12.000	1.000	0.000	3.000
行方市	—	—	120.000	4.000	2.000	0.000	0.000
銚田市	—	—	212.395	1.000	1.000	3.003	0.000
つくばみらい市	—	—	420.620	6.000	5.000	2.000	4.000
小美玉市	—	—	245.615	6.000	2.000	3.006	1.000
茨城町	—	—	159.595	3.000	1.000	1.000	1.000
大洗町	—	—	84.000	1.000	0.000	2.000	0.000
城里町	—	—	99.838	0.000	1.000	0.000	1.000
東海村	—	—	218.000	6.000	1.000	1.000	1.000
大子町	—	—	73.617	1.000	2.000	3.000	0.000
美浦村	—	—	93.000	1.000	2.000	0.000	0.000
阿見町	—	—	285.389	5.000	1.000	0.000	3.000
河内町	—	—	56.000	2.000	1.000	0.000	0.000
八千代町	—	—	91.963	4.000	1.000	3.000	0.000
五霞町	—	—	61.000	0.000	1.000	0.000	0.000
境町	—	—	112.756	4.000	0.000	1.000	0.000
利根町	—	—	94.000	4.000	0.000	3.000	1.000

整理番号	8	9
開票区名/名簿登載者名	大西 つねき	渡辺 てる子
県 計	349.000	142.000
市 計	312.000	131.000
町 村 計	37.000	11.000
水 戸 市	23.000	15.000
日 立 市	12.000	8.000
土 浦 市	19.000	7.000
古 河 市	18.000	7.000
石 岡 市	11.000	4.000
結 城 市	7.000	2.000
龍 ヶ 崎 市	9.000	4.000
下 妻 市	3.000	1.000
常 総 市	9.000	4.000
常 陸 太 田 市	6.000	1.000
高 萩 市	4.000	0.000
北 茨 城 市	5.000	6.000
笠 間 市	12.000	4.000
取 手 市	16.000	1.000
牛 久 市	15.000	3.000
つ く ば 市	27.000	8.000
ひ たち な か 市	27.000	9.000
鹿 嶋 市	8.000	3.000
潮 来 市	5.000	1.000
守 谷 市	8.000	5.000
常 陸 大 宮 市	7.000	1.000
那 珂 市	6.000	5.000
筑 西 市	12.000	10.000
坂 東 市	8.000	1.000
稲 敷 市	5.000	2.000
か す み が う ら 市	3.000	3.000
桜 川 市	6.000	2.000
神 栖 市	5.000	4.000
行 方 市	1.000	1.000
銚 田 市	2.000	4.000
つ く ば み ら い 市	11.000	3.000
小 美 玉 市	2.000	2.000
茨 城 町	5.000	2.000
大 洗 町	1.000	0.000
城 里 町	1.000	0.000
東 海 村	4.000	2.000
大 子 町	6.000	0.000
美 浦 村	3.000	1.000
阿 見 町	6.000	2.000
河 内 町	2.000	2.000
八 千 代 町	1.000	2.000
五 霞 町	0.000	0.000
境 町	4.000	0.000
利 根 町	4.000	0.000

(5) 市町村別開票状況

開票区名	得票総数 (A) [(a)+(b)]	政党等の 得票総数 (a)	名簿登載者(特 定枠除く)の得 票総数 (b)	按分の際切り 捨てた票数 (B)	何れの政党等・ 名簿登載者にも 属しない票数 (C)
県 計	1,066,106.630	810,100.586	256,006.044	0.370	2
市 計	964,966.683	733,054.453	231,912.230	0.317	1
町 村 計	101,139.947	77,046.133	24,093.814	0.053	1
水戸市	99,162.985	73,150.476	26,012.509	0.015	0
日立市	66,449.988	49,118.076	17,331.912	0.012	0
土浦市	50,630.985	38,082.659	12,548.326	0.015	0
古河市	46,042.982	36,062.101	9,980.881	0.018	0
石岡市	26,963.985	20,761.802	6,202.183	0.015	0
結城市	16,600.996	13,011.000	3,589.996	0.004	0
龍ヶ崎市	28,411.991	22,359.000	6,052.991	0.009	0
下妻市	14,681.994	11,064.500	3,617.494	0.006	0
常総市	20,733.992	16,058.146	4,675.846	0.008	0
常陸太田市	22,181.990	16,715.000	5,466.990	0.010	0
高萩市	11,222.995	8,810.000	2,412.995	0.005	0
北茨城市	15,865.997	12,507.000	3,358.997	0.003	0
笠間市	28,932.988	21,886.750	7,046.238	0.012	0
取手市	41,981.995	33,516.000	8,465.995	0.005	0
牛久市	33,132.993	25,751.000	7,381.993	0.007	0
つくば市	84,495.981	64,802.339	19,693.642	0.019	0
ひたちなか市	59,374.989	42,668.247	16,706.742	0.011	0
鹿嶋市	24,739.987	18,944.095	5,795.892	0.013	0
潮来市	10,458.992	7,483.000	2,975.992	0.008	0
守谷市	27,889.000	22,742.000	5,147.000	0.000	0
常陸大宮市	17,968.991	12,820.000	5,148.991	0.009	1
那珂市	22,190.990	16,916.000	5,274.990	0.010	0
筑西市	36,214.985	27,273.272	8,941.713	0.015	0
坂東市	17,743.984	13,832.933	3,911.051	0.016	0
稲敷市	15,238.993	11,027.000	4,211.993	0.007	0
かすみがうら市	15,590.993	12,219.250	3,371.743	0.007	0
桜川市	15,694.988	11,471.666	4,223.322	0.012	0
神栖市	29,770.990	22,680.055	7,090.935	0.010	0
行方市	11,961.994	8,857.000	3,104.994	0.006	0
鉾田市	16,029.990	12,096.000	3,933.990	0.010	0
つくばみらい市	19,132.992	14,658.000	4,474.992	0.008	0
小美玉市	17,468.988	13,710.086	3,758.902	0.012	0
茨城町	10,563.991	7,916.133	2,647.858	0.009	0
大洗町	6,435.999	4,553.000	1,882.999	0.001	0
城里町	7,675.991	5,843.000	1,832.991	0.009	0
東海村	15,312.997	11,899.000	3,413.997	0.003	0
大子町	8,071.992	5,683.000	2,388.992	0.008	0
美浦村	5,657.000	4,303.000	1,354.000	0.000	0
阿見町	18,234.995	14,254.000	3,980.995	0.005	0
河内町	3,339.999	2,320.000	1,019.999	0.001	1
八千代町	7,700.992	5,968.000	1,732.992	0.008	0
五霞町	3,185.999	2,447.000	738.999	0.001	0
境町	7,848.992	6,114.000	1,734.992	0.008	0
利根町	7,111.000	5,746.000	1,365.000	0.000	0

有効投票数 (D) [(A)+(B)+(C)]	無効投票数 (E)	投票総数 (F) [(D)+(E)]	無効投票率 [(E)/(F) × 100]	(G)			投票者総数 [(F)+(G)]
				不受理	持帰り	その他	
1,066,109	28,450	1,094,559	2.60	3	13	0	1,094,575
964,968	25,328	990,296	2.56	3	11	0	990,310
101,141	3,122	104,263	2.99	0	2	0	104,265
99,163	2,572	101,735	2.53	0	0	0	101,735
66,450	1,404	67,854	2.07	0	0	0	67,854
50,631	1,152	51,783	2.22	0	0	0	51,783
46,043	1,270	47,313	2.68	0	0	0	47,313
26,964	698	27,662	2.52	0	0	0	27,662
16,601	459	17,060	2.69	0	0	0	17,060
28,412	662	29,074	2.28	0	0	0	29,074
14,682	439	15,121	2.90	0	0	0	15,121
20,734	698	21,432	3.26	0	1	0	21,433
22,182	623	22,805	2.73	0	1	0	22,806
11,223	287	11,510	2.49	0	0	0	11,510
15,866	427	16,293	2.62	0	0	0	16,293
28,933	851	29,784	2.86	0	0	0	29,784
41,982	952	42,934	2.22	0	3	0	42,937
33,133	720	33,853	2.13	1	0	0	33,854
84,496	1,916	86,412	2.22	0	3	0	86,415
59,375	1,443	60,818	2.37	0	0	0	60,818
24,740	691	25,431	2.72	0	0	0	25,431
10,459	343	10,802	3.18	0	0	0	10,802
27,889	555	28,444	1.95	1	0	0	28,445
17,970	499	18,469	2.70	0	0	0	18,469
22,191	820	23,011	3.56	0	0	0	23,011
36,215	1,073	37,288	2.88	0	0	0	37,288
17,744	699	18,443	3.79	0	0	0	18,443
15,239	415	15,654	2.65	0	0	0	15,654
15,591	441	16,032	2.75	1	2	0	16,035
15,695	510	16,205	3.15	0	0	0	16,205
29,771	704	30,475	2.31	0	0	0	30,475
11,962	419	12,381	3.38	0	0	0	12,381
16,030	626	16,656	3.76	0	0	0	16,656
19,133	447	19,580	2.28	0	0	0	19,580
17,469	513	17,982	2.85	0	1	0	17,983
10,564	355	10,919	3.25	0	0	0	10,919
6,436	231	6,667	3.46	0	0	0	6,667
7,676	260	7,936	3.28	0	1	0	7,937
15,313	344	15,657	2.20	0	0	0	15,657
8,072	333	8,405	3.96	0	0	0	8,405
5,657	123	5,780	2.13	0	0	0	5,780
18,235	454	18,689	2.43	0	0	0	18,689
3,341	95	3,436	2.76	0	1	0	3,437
7,701	312	8,013	3.89	0	0	0	8,013
3,186	112	3,298	3.40	0	0	0	3,298
7,849	377	8,226	4.58	0	0	0	8,226
7,111	126	7,237	1.74	0	0	0	7,237

(6) 名簿届出政党等別市町村別特定枠名簿登載者投票数

届出番号	2	10	13
政党等の名称	自由民主党	労働の解放をめざす労働者党	れいわ新選組
開票区名 / 名簿登載者名	特定枠名簿登載者への投票数	特定枠名簿登載者への投票数	特定枠名簿登載者への投票数
県計	325.274	121.261	226.051
市計	292.274	107.261	207.918
町村計	33.000	14.000	18.133
水戸市	30.000	5.476	19.000
日立市	13.000	8.000	8.076
土浦市	18.000	5.555	17.104
古河市	15.000	5.000	12.101
石岡市	6.714	6.000	8.088
結城市	4.000	2.000	3.000
龍ヶ崎市	4.000	0.000	3.000
下妻市	3.500	0.000	1.000
常総市	5.000	4.000	7.146
常陸太田市	6.000	0.000	3.000
高萩市	2.000	2.000	2.000
北茨城市	1.000	0.000	3.000
笠間市	7.000	6.750	4.000
取手市	11.000	6.000	4.000
牛久市	13.000	4.000	9.000
つくば市	49.000	5.000	44.339
ひたちなか市	32.560	11.647	8.040
鹿嶋市	6.000	1.000	5.095
潮来市	5.000	1.000	1.000
守谷市	12.000	2.000	8.000
常陸大宮市	2.000	3.000	2.000
那珂市	3.000	3.000	3.000
筑西市	6.000	2.000	6.272
坂東市	4.000	5.833	5.100
稲敷市	1.000	2.000	1.000
かすみがうら市	7.000	1.000	5.250
桜川市	3.500	1.000	5.166
神栖市	5.000	4.000	6.055
行方市	0.000	3.000	0.000
鉾田市	1.000	1.000	0.000
つくばみらい市	6.000	1.000	2.000
小美玉市	10.000	5.000	2.086
茨城町	4.000	0.000	2.133
大洗町	1.000	0.000	1.000
城里町	3.000	3.000	2.000
東海村	2.000	1.000	1.000
大子町	1.000	1.000	2.000
美浦村	2.000	0.000	0.000
阿見町	11.000	2.000	6.000
河内町	0.000	3.000	0.000
八千代町	4.000	1.000	3.000
五霞町	3.000	0.000	1.000
境町	1.000	3.000	0.000
利根町	1.000	0.000	0.000

(7) 特定枠名簿登載者別投票数

届出 番号	2	政党等の名称	自由民主党	届出 番号	10	政党等の名称	労働の解放を めざす労働者党	届出 番号	13	政党等の名称	れいわ新選組
順位		名簿登載者名	投票数	順位		名簿登載者名	投票数	順位		名簿登載者名	投票数
1		三木とおる	267.274	1		伊藤恵子	121.261	1		ふなごやすひこ	102.000
2		三浦靖	58.000					2		木村英子	124.051
		合計	325.274			合計	121.261			合計	226.051

(8) 特定枠名簿登載者別市町村別投票数

ア 自由民主党

届出番号	1	2
開票区名 / 名簿登載者名	三木 とおる	三浦 靖
県 計	267.274	58.000
市 計	237.274	55.000
町 村 計	30.000	3.000
水 戸 市	20.000	10.000
日 立 市	12.000	1.000
土 浦 市	13.000	5.000
古 河 市	14.000	1.000
石 岡 市	5.714	1.000
結 城 市	4.000	0.000
龍 ヶ 崎 市	2.000	2.000
下 妻 市	3.500	0.000
常 総 市	5.000	0.000
常 陸 太 田 市	6.000	0.000
高 萩 市	2.000	0.000
北 茨 城 市	1.000	0.000
笠 間 市	2.000	5.000
取 手 市	8.000	3.000
牛 久 市	10.000	3.000
つ く ば 市	39.000	10.000
ひ た ち な か 市	28.560	4.000
鹿 嶋 市	5.000	1.000
潮 来 市	3.000	2.000
守 谷 市	11.000	1.000
常 陸 大 宮 市	2.000	0.000
那 珂 市	2.000	1.000
筑 西 市	4.000	2.000
坂 東 市	4.000	0.000
稲 敷 市	0.000	1.000
か す み が う ら 市	7.000	0.000
桜 川 市	3.500	0.000
神 栖 市	5.000	0.000
行 方 市	0.000	0.000
鉾 田 市	1.000	0.000
つ く ば み ら い 市	5.000	1.000
小 美 玉 市	9.000	1.000
茨 城 町	4.000	0.000
大 洗 町	1.000	0.000
城 里 町	3.000	0.000
東 海 村	1.000	1.000
大 子 町	1.000	0.000
美 浦 村	2.000	0.000
阿 見 町	10.000	1.000
河 内 町	0.000	0.000
八 千 代 町	3.000	1.000
五 霞 町	3.000	0.000
境 町	1.000	0.000
利 根 町	1.000	0.000

イ 労働の解放をめざす労働者党

届出番号		1	
開票区名 / 名簿登載者名		伊藤 恵子	
県	計	121.261	
市	計	107.261	
町	村	計	14.000
水戸市		5.476	
日立市		8.000	
土浦市		5.555	
古河市		5.000	
石岡市		6.000	
結城市		2.000	
龍ヶ崎市		0.000	
下妻市		0.000	
常総市		4.000	
常陸太田市		0.000	
高萩市		2.000	
北茨城		0.000	
笠間市		6.750	
取手市		6.000	
牛久市		4.000	
つくば市		5.000	
ひたちなか市		11.647	
鹿嶋市		1.000	
潮来市		1.000	
守谷市		2.000	
常陸大宮市		3.000	
那珂市		3.000	
筑西市		2.000	
坂東市		5.833	
稲敷市		2.000	
かすみがうら市		1.000	
桜川市		1.000	
神栖市		4.000	
行方市		3.000	
鉾田市		1.000	
つくばみらい市		1.000	
小美玉市		5.000	
茨城町		0.000	
大洗町		0.000	
城里町		3.000	
東海村		1.000	
大子町		1.000	
美浦村		0.000	
阿見町		2.000	
河内町		3.000	
八千代町		1.000	
五霞町		0.000	
境町		3.000	
利根町		0.000	

ウ れいわ新選組

届出番号	1	2
開票区名 / 名簿登載者名	ふなご やすひこ	木村 英子
県 計	102.000	124.051
市 計	95.000	112.918
町 村 計	7.000	11.133
水 戸 市	9.000	10.000
日 立 市	3.000	5.076
土 浦 市	6.000	11.104
古 河 市	6.000	6.101
石 岡 市	4.000	4.088
結 城 市	3.000	0.000
龍 ヶ 崎 市	1.000	2.000
下 妻 市	1.000	0.000
常 総 市	1.000	6.146
常 陸 太 田 市	0.000	3.000
高 萩 市	1.000	1.000
北 茨 城 市	0.000	3.000
笠 間 市	2.000	2.000
取 手 市	2.000	2.000
牛 久 市	5.000	4.000
つ く ば 市	21.000	23.339
ひ た ち な か 市	7.000	1.040
鹿 嶋 市	3.000	2.095
潮 来 市	0.000	1.000
守 谷 市	6.000	2.000
常 陸 大 宮 市	0.000	2.000
那 珂 市	1.000	2.000
筑 西 市	3.000	3.272
坂 東 市	1.000	4.100
稲 敷 市	0.000	1.000
か す み が う ら 市	2.000	3.250
桜 川 市	1.000	4.166
神 栖 市	5.000	1.055
行 方 市	0.000	0.000
鉾 田 市	0.000	0.000
つ く ば み ら い 市	1.000	1.000
小 美 玉 市	0.000	2.086
茨 城 町	1.000	1.133
大 洗 町	0.000	1.000
城 里 町	1.000	1.000
東 海 村	0.000	1.000
大 子 町	0.000	2.000
美 浦 村	0.000	0.000
阿 見 町	3.000	3.000
河 内 町	0.000	0.000
八 千 代 町	2.000	1.000
五 霞 町	0.000	1.000
境 町	0.000	0.000
利 根 町	0.000	0.000

(9) 無効投票の内訳

市町村名		所定の用紙を用いないもの	参議院名簿登載者でない者、公職の候補者となることができない参議院名簿登載者の氏名を記載したもの又は参議院名簿届出政党等以外の政党その他の政治団体の名称若しくは略称を記載したもの	参議院名簿の届出要件に該当していなかった政党その他の政治団体、参議院名簿の取下げの届出をした政党その他の政治団体又は参議院名簿を重ねて届出ている政党その他の政治団体に係る参議院名簿登載者の氏名又はその名称若しくは略称を記載したもの	参議院名簿の届出要件に該当していなかった政党その他の政治団体、参議院名簿の取下げの届出をした政党その他の政治団体又は参議院名簿を重ねて届出ている政党その他の政治団体に係る参議院名簿登載者の氏名又はその名称若しくは略称を記載したもの	参議院名簿登載者の全員につき、抹消の事由が生じており又は除名、離党その他の事由により当該参議院名簿届出政党等に所属する者でなくなった旨の届出がされている場合の当該参議院名簿に係る政党その他の政治団体の名称又は略称を記載したもの	二以上の参議院名簿登載者の氏名又は二以上の参議院名簿届出政党等の名称若しくは略称を記載したもの	一人の参議院名簿登載者の氏名及び当該参議院名簿登載者に係る参議院名簿届出政党等以外の参議院名簿届出政党等の名称又は略称を記載したもの	被選挙権のない参議院名簿登載者の氏名を記載したもの
県	計	0	5,954	0	0	173	1,887	0	
市	計	0	5,333	0	0	160	1,664	0	
町	村	計	621	0	0	13	223	0	
水戸市		0	704	0	0	0	12	0	
日立市		0	525	0	0	2	0	0	
土浦市		0	69	0	0	2	171	0	
古河市		0	332	0	0	35	0	0	
石岡市		0	3	0	0	6	223	0	
結城市		0	113	0	0	1	3	0	
龍ヶ崎市		0	133	0	0	6	1	0	
下妻市		0	146	0	0	4	7	0	
常総市		0	0	0	0	0	191	0	
常陸太田市		0	9	0	0	5	276	0	
高萩市		0	68	0	0	13	0	0	
北茨城市		0	38	0	0	1	145	0	
笠間市		0	222	0	0	42	0	0	
取手市		0	281	0	0	0	0	0	
牛久市		0	0	0	0	0	175	0	
つくば市		0	319	0	0	0	0	0	
ひたちなか市		0	210	0	0	4	7	0	
鹿嶋市		0	180	0	0	0	0	0	
潮来市		0	103	0	0	13	0	0	
守谷市		0	85	0	0	2	7	0	
常陸大宮市		0	156	0	0	4	3	0	
那珂市		0	55	0	0	8	244	0	
筑西市		0	328	0	0	4	20	0	
坂東市		0	219	0	0	1	21	0	
稲敷市		0	115	0	0	0	0	0	
かずみがうら市		0	144	0	0	0	0	0	
桜川市		0	3	0	0	0	138	0	
神栖市		0	219	0	0	0	0	0	
行方市		0	139	0	0	1	6	0	
銚田市		0	244	0	0	3	6	0	
つくばみらい市		0	42	0	0	0	8	0	
小美玉市		0	129	0	0	3	0	0	
茨城町		0	153	0	0	3	0	0	
大洗町		0	47	0	0	3	0	0	
城里町		0	13	0	0	1	81	0	
東海村		0	80	0	0	0	0	0	
大子町		0	14	0	0	3	130	0	
美浦村		0	0	0	0	0	0	0	
阿見町		0	122	0	0	0	0	0	
河内町		0	0	0	0	0	3	0	
八千代町		0	79	0	0	0	9	0	
五霞町		0	30	0	0	0	0	0	
境町		0	43	0	0	3	0	0	
利根町		0	40	0	0	0	0	0	

の 略 称 の ほ か 、 他 事 を 記 載 し た も の	参議院名簿登載者の氏名又は参議院名簿届出政党等の名称若しくは略称を自書しないもの	参議院名簿登載者の何人又は参議院名簿届出政党等のいずれを記載したかを確認し難いもの	白 紙 投 票	単 に 雑 事 を 記 載 し た も の	単 に 記 号 、 符 号 を 記 載 し た も の	合 計
630	0	1,474	11,328	4,806	2,198	28,450
536	0	1,285	10,183	4,296	1,871	25,328
94	0	189	1,145	510	327	3,122
31	0	40	1,147	588	50	2,572
11	0	0	541	191	134	1,404
14	0	37	596	174	89	1,152
27	0	37	503	229	107	1,270
7	0	31	243	106	79	698
2	0	63	192	70	15	459
6	0	14	359	111	32	662
4	0	0	164	74	40	439
0	0	59	241	156	51	698
3	0	0	203	67	60	623
8	0	15	119	35	29	287
1	0	6	63	115	58	427
6	0	77	268	153	83	851
5	0	58	445	121	42	952
10	0	51	308	91	85	720
47	0	95	984	310	161	1,916
10	0	117	613	409	73	1,443
7	0	116	225	93	70	691
2	0	9	136	50	30	343
11	0	0	269	110	71	555
0	0	45	182	83	26	499
1	0	34	277	119	82	820
13	0	107	370	112	119	1,073
75	0	22	261	85	15	699
4	0	21	122	104	49	415
10	0	0	171	116	0	441
29	0	4	176	96	64	510
11	0	44	289	86	55	704
5	0	50	117	95	6	419
168	0	18	187	0	0	626
4	0	46	231	63	53	447
4	0	69	181	84	43	513
0	0	10	116	32	41	355
16	0	0	84	39	42	231
43	0	6	64	17	35	260
4	0	50	131	58	21	344
15	0	1	97	49	24	333
3	0	28	48	29	15	123
6	0	0	207	70	49	454
0	0	10	34	36	12	95
2	0	13	114	48	47	312
0	0	11	39	27	5	112
4	0	60	159	80	28	377
1	0	0	52	25	8	126

4 選挙運動

(1) 選挙公報


令和元年7月21日 参議院比例代表選出議員選挙選挙公報 茨城県選挙管理委員会

家計第一



比例区は、「候補者名」または「国民民主党」とお書きください。 **【欄外：民主党】**

- 児童手当増額！
子ども3人の家庭なら約1,000万円。
- 暮らせる年金を。
世帯所得によっては最大年50,000円上乗せ。
- あなたの家賃を補助。
年額500万円以下世帯には月10,000円。



比例区代表 玉木雄一郎

国民民主党 参院選比例名簿登載者 (アイウエオ順)

 石上 としお 参院選比例区 参院選比例区 参院選比例区	 いぞさき 賢史 参院選比例区 参院選比例区 参院選比例区	 大島 九州男 参院選比例区 参院選比例区 参院選比例区	 小山田 つね子 参院選比例区 参院選比例区 参院選比例区	 斎藤 リョースケ 参院選比例区 参院選比例区 参院選比例区
 清水 寛 参院選比例区 参院選比例区 参院選比例区	 田中 ひさや 参院選比例区 参院選比例区 参院選比例区	 田村 まみ 参院選比例区 参院選比例区 参院選比例区	 中村 健 参院選比例区 参院選比例区 参院選比例区	 井野 よしゆみ 参院選比例区 参院選比例区 参院選比例区
 ひめい ゆみこ 参院選比例区 参院選比例区 参院選比例区	 西川 たけと 参院選比例区 参院選比例区 参院選比例区	 丹 より子 参院選比例区 参院選比例区 参院選比例区	 山下 ようこ 参院選比例区 参院選比例区 参院選比例区	

安楽死 ひとつの選択肢 制度に反対ですか

Consideration the Euthanasia System
安楽死制度を考える会
参院選比例区代表 佐野貴光 プロフィール

- 自分の最後は自分で決めたい
- 制度を使いたくない人は使わなければよい
- 耐え難い痛みや辛い思いをしてまで延命したくない
- 家族などに世話や迷惑をかけたくない
- 人生の選択節の一つとしてあると「お守り」のように安心

賛成の方は 比例代表は **安楽会** とお書きください

支えあう社会のために

「党首」佐野 貴光

比例区は **社民党**

<http://www.sdp.or.jp/>

憲法を活かす政治 比例代表候補者

 吉田 ただとも 参院選比例区 参院選比例区 参院選比例区	 仲村 みお 参院選比例区 参院選比例区 参院選比例区	 大橋 ゆうこ 参院選比例区 参院選比例区 参院選比例区
---	---	--

令和元年7月21日
執行

参議院比例代表選出議員選挙選挙公報

茨城県選挙
管理委員会

維新はやる。 次の時代を創る。

この国の社会保障制度、とくに年金制度改革は待ったなしの状況にあります。維新は必要な社会保障制度の議論を果敢に行います。既存の分野史にできない具体的な政策の提案を続けます。

- 徹底した **規制改革で経済成長** を実現
- 文脈のない身元は **年金制度改革** でおおん人と受け取ることをできる
- 社会平等社会を実現するための **教育完全無償化**



元衆 松井 一郎

比例代表候補者

 空本せいき 茨城県選挙区 選挙区選出議員 選挙区選出議員として 選挙区選出議員として	 やながせ裕文 茨城県選挙区 選挙区選出議員 選挙区選出議員として 選挙区選出議員として	 梅村さとし 茨城県選挙区 選挙区選出議員 選挙区選出議員として 選挙区選出議員として	 鈴木宗男 茨城県選挙区 選挙区選出議員 選挙区選出議員として 選挙区選出議員として	 山口かずゆき 茨城県選挙区 選挙区選出議員 選挙区選出議員として 選挙区選出議員として	 藤巻健史 茨城県選挙区 選挙区選出議員 選挙区選出議員として 選挙区選出議員として	 むろい邦彦 茨城県選挙区 選挙区選出議員 選挙区選出議員として 選挙区選出議員として	
 森口あゆみ 茨城県選挙区 選挙区選出議員 選挙区選出議員として 選挙区選出議員として	 くわはらめぐみ 茨城県選挙区 選挙区選出議員 選挙区選出議員として 選挙区選出議員として	 奥田まり 茨城県選挙区 選挙区選出議員 選挙区選出議員として 選挙区選出議員として	 いたぶち美智子 茨城県選挙区 選挙区選出議員 選挙区選出議員として 選挙区選出議員として	 鈴木宗男 茨城県選挙区 選挙区選出議員 選挙区選出議員として 選挙区選出議員として	 山口かずゆき 茨城県選挙区 選挙区選出議員 選挙区選出議員として 選挙区選出議員として	 藤巻健史 茨城県選挙区 選挙区選出議員 選挙区選出議員として 選挙区選出議員として	 むろい邦彦 茨城県選挙区 選挙区選出議員 選挙区選出議員として 選挙区選出議員として

比例代表は「維新」または、「候補者名」をお書きください。 **日本維新の会**

参議院議員通常選挙



投票日 7月21日(日)

考える、きっかけ。
自分のこと。家族のこと。日本のこと。

投票日の当日、仕事や旅行などで投票に行けない方は、期日前投票制度をご利用ください。
期日前投票は、7月5日(金)から7月20日(土)までの間、朝8時30分から夜8時まで、
お住まいの市町村の役場などですることができます。
(期日前投票所により異なる場合があります。)
詳しくは、お住まいの市町村の選挙管理委員会までお問い合わせください。

茨城県選挙管理委員会

労働の解放をめざす労働者党



比例区は 働く者の一票一票をすべて 労働者党へ!

憲法第95条、第96条の定めにより、選挙区に属しない選挙権者（約1億2千万人）の投票先は、比例区に属する政党に投票することになります。働く者の一票一票をすべて労働者党へ！

ボトムアップ経済ビジョン

暮らしから始まる経済成長へ

国民一人ひとりの暮らしを豊かにし、教育や福祉への投資によって次世代の可能性を切り拓く「ボトムアップ経済」へ。それが立憲民主党の答えです。

- 1 老後の安心を高めることから始めます
- 2 家計所得を引き上げることから始めます
- 3 子育て・教育に投資することから始めます

消費税10%への引き上げを凍結します。

立憲民主党 代表 枝野幸男



立憲民主党比例代表候補者名簿(ア行)

 石川 大我	 市井 紗耶香	 今泉 まお	 奥村 まさよし	 小沢 まさひと	 おしどり マコ	 おまた 一平	 川田 龍平
 岸 まきこ	 斉藤 りえ	 佐藤 かおり	 しおみ 俊次	 白沢 みき	 須藤 元気	 中村 ゆきこ	 深貝 とある
 ふじた 幸久	 まの さとし	 みすおか 俊一	 もりや たかし	 吉川 さおり	 若林 ともこ		

比例代表は、「候補者名」または「立憲民主党」とお書きください。 略称=りっけん





山本太郎

れいわしんせんぐみ やまもと たろう

全国比例区は 候補者個人名 または **れいわ** と書いてください

れいわ新選組【候補者リスト】

- ふなごやすひこ (元参議院議員)
- 木村英子 (全国自治体選挙対策本部代表)
- 大西つねき (元アパレルメーカー)
- 辻村ちひろ (主婦)
- はずいけさ (元教師)
- 三井よしふみ (元主婦)
- やすとみ歩 (元学生)
- 山本太郎 (参議院議員)
- 渡辺てる子 (元議員)

れいわ緊急八策

- 消費税は廃止
- 全国一律！最低賃金1500円「政府が補償」
- 奨学金徳政令 ①公務員増
- 一次産業戸別所得補償
- 「トンデモ法」の見直し・廃止
- 辺野古新基地建設中止
- 原発即時禁止・被曝させない

事務所 〒150-0034 東京都千代田区千代田 2-11-10 太郎ラウンジビル1008号 F-P-2F
TEL:03-36384118 FAX:03-36384119 MAIL:taguchi@relwa-shinsengumi.com

略称=れいわ

<https://www.relwa-shinsengumi.com>

れいわ新選組



NHKから国民を守る党



NHKをぶっ壊す!
NHKスクランブル放送の実現
NHK受信料を支払わない人を応援します

立花孝志
浜田聡
熊丸英治
岡本介伸



オリーブの木
だから政連合「オリーブの木」

- ① 対米自立
- ② ベーシックインカム導入
- ③ 消費税5%へ
- ④ 貧民格差(1.6倍)是正
- ⑤ 原発即時ゼロ

オリーブの木は、国民を守る党と、国民を守る党の両方を支持し、オリーブの木を育てたいという人々の集合体です。



選挙はカンパとボランティアで 比例代表は「オリーブの木」(略称オリーブ)または候補者名をお書きください。

令和元年7月21日
執行

参議院比例代表選出議員選挙選挙公報

茨城県選挙
管理委員会



日本の明日を切り拓く。

新しい時代が幕を開けました。
急速に進む少子高齢化、激化する国際情勢。こうした課題に立ち向かい、
新しい時代の日本を創るのは、他の誰でもありません。私共自身です。
強い経済、地方創生、災害に強い国づくり。全ての世代が安心できる
社会実現への改革。そして、国益を確保する外交。
国民の皆様とともに、新しい命の時代を切り拓く覚悟です。

政治は国民のもの



自由民主党
安倍晋三

自由民主党公認 比例代表候補者 (五十名)

赤池 まさあき <small>衆議院 参事官 / 国土交通大臣官房長官 国土交通、建設に携わり、一級建築士、建築士会会長、国土交通大臣官房長官として、高度経済成長の推進に尽力されました。</small>	ありむら 治子 <small>参議院 議員 / 国土交通大臣官房長官 建設省の企画・政策の立案・推進に携わり、参議院議員として、国土交通の発展に尽力されました。</small>	石田 まさひろ <small>参議院 議員 / 国土交通大臣官房長官 国土交通、建設に携わり、一級建築士、建築士会会長として、国土交通の発展に尽力されました。</small>	
糸川 まさあき <small>国土交通 参事官 / 国土交通大臣官房長官 国土交通、建設に携わり、一級建築士、建築士会会長として、国土交通の発展に尽力されました。</small>	井上 よしゆき <small>国土交通 参事官 / 国土交通大臣官房長官 国土交通、建設に携わり、一級建築士、建築士会会長として、国土交通の発展に尽力されました。</small>	えとう せいいち <small>国土交通 参事官 / 国土交通大臣官房長官 国土交通、建設に携わり、一級建築士、建築士会会長として、国土交通の発展に尽力されました。</small>	
小川 しんじ <small>参議院 議員 / 国土交通大臣官房長官 国土交通、建設に携わり、一級建築士、建築士会会長として、国土交通の発展に尽力されました。</small>	おだち 源幸 <small>参議院 議員 / 国土交通大臣官房長官 国土交通、建設に携わり、一級建築士、建築士会会長として、国土交通の発展に尽力されました。</small>	かくた 充由 <small>参議院 議員 / 国土交通大臣官房長官 国土交通、建設に携わり、一級建築士、建築士会会長として、国土交通の発展に尽力されました。</small>	
北村 経夫 <small>参議院 議員 / 国土交通大臣官房長官 国土交通、建設に携わり、一級建築士、建築士会会長として、国土交通の発展に尽力されました。</small>	木村 よしお <small>参議院 議員 / 国土交通大臣官房長官 国土交通、建設に携わり、一級建築士、建築士会会長として、国土交通の発展に尽力されました。</small>	くま田 あつし <small>参議院 議員 / 国土交通大臣官房長官 国土交通、建設に携わり、一級建築士、建築士会会長として、国土交通の発展に尽力されました。</small>	
佐藤 のぶあき <small>参議院 議員 / 国土交通大臣官房長官 国土交通、建設に携わり、一級建築士、建築士会会長として、国土交通の発展に尽力されました。</small>	佐藤 まさひさ <small>参議院 議員 / 国土交通大臣官房長官 国土交通、建設に携わり、一級建築士、建築士会会長として、国土交通の発展に尽力されました。</small>	山東 昭子 <small>参議院 議員 / 国土交通大臣官房長官 国土交通、建設に携わり、一級建築士、建築士会会長として、国土交通の発展に尽力されました。</small>	
田中 まさし <small>参議院 議員 / 国土交通大臣官房長官 国土交通、建設に携わり、一級建築士、建築士会会長として、国土交通の発展に尽力されました。</small>	つげ 芳文 <small>参議院 議員 / 国土交通大臣官房長官 国土交通、建設に携わり、一級建築士、建築士会会長として、国土交通の発展に尽力されました。</small>	中田 宏 <small>参議院 議員 / 国土交通大臣官房長官 国土交通、建設に携わり、一級建築士、建築士会会長として、国土交通の発展に尽力されました。</small>	
橋本 聖子 <small>参議院 議員 / 国土交通大臣官房長官 国土交通、建設に携わり、一級建築士、建築士会会長として、国土交通の発展に尽力されました。</small>	羽生田 たかし <small>参議院 議員 / 国土交通大臣官房長官 国土交通、建設に携わり、一級建築士、建築士会会長として、国土交通の発展に尽力されました。</small>	ひが なつみ <small>参議院 議員 / 国土交通大臣官房長官 国土交通、建設に携わり、一級建築士、建築士会会長として、国土交通の発展に尽力されました。</small>	
本田 あきこ <small>参議院 議員 / 国土交通大臣官房長官 国土交通、建設に携わり、一級建築士、建築士会会長として、国土交通の発展に尽力されました。</small>	丸山 和也 <small>参議院 議員 / 国土交通大臣官房長官 国土交通、建設に携わり、一級建築士、建築士会会長として、国土交通の発展に尽力されました。</small>	水口 なおと <small>参議院 議員 / 国土交通大臣官房長官 国土交通、建設に携わり、一級建築士、建築士会会長として、国土交通の発展に尽力されました。</small>	
宮崎 まさお <small>参議院 議員 / 国土交通大臣官房長官 国土交通、建設に携わり、一級建築士、建築士会会長として、国土交通の発展に尽力されました。</small>	宮本 しゅうじ <small>参議院 議員 / 国土交通大臣官房長官 国土交通、建設に携わり、一級建築士、建築士会会長として、国土交通の発展に尽力されました。</small>	森本 勝也 <small>参議院 議員 / 国土交通大臣官房長官 国土交通、建設に携わり、一級建築士、建築士会会長として、国土交通の発展に尽力されました。</small>	
山田 太郎 <small>参議院 議員 / 国土交通大臣官房長官 国土交通、建設に携わり、一級建築士、建築士会会長として、国土交通の発展に尽力されました。</small>	山田 としお <small>参議院 議員 / 国土交通大臣官房長官 国土交通、建設に携わり、一級建築士、建築士会会長として、国土交通の発展に尽力されました。</small>	山本 左近 <small>参議院 議員 / 国土交通大臣官房長官 国土交通、建設に携わり、一級建築士、建築士会会長として、国土交通の発展に尽力されました。</small>	
和田 まさむね <small>参議院 議員 / 国土交通大臣官房長官 国土交通、建設に携わり、一級建築士、建築士会会長として、国土交通の発展に尽力されました。</small>	特定候補者	三木 とおる <small>参議院 議員 / 国土交通大臣官房長官 国土交通、建設に携わり、一級建築士、建築士会会長として、国土交通の発展に尽力されました。</small>	三浦 靖 <small>参議院 議員 / 国土交通大臣官房長官 国土交通、建設に携わり、一級建築士、建築士会会長として、国土交通の発展に尽力されました。</small>

比例代表は **自民党の比例候補者名** または **自民党** とお書きください。

※選挙公報は、選挙管理委員会が所管する選挙事務に限り、選挙事務に必要と認められる範囲で、選挙管理委員会に提供される場合があります。

考える、きっかけ。
自分のこと。家族のこと。日本のこと。



保護者のみなさまへ

平成28年6月から、投票所に同伴できるお子さまの年齢が
幼児から18歳未満の方までに拡大されました。
選挙は、家族や地域、学校や職場などの、一人ひとりの
生活や社会を良くするため、私たちの意見を政治に反映
させる「代表者」を選ぶためのものです。
ぜひ、投票する姿をお子さまに見せ、選挙について話をしてく
ださい。それが社会への関心を深めるきっかけになります。



令和元年7月21日(日) 第25回参議院議員通常選挙

※投票日当日に投票に代わらない場合は、7月20日から21日まで期日前投票を受けることができます。詳しくはお住まいの地域の選挙管理委員会から
問い合わせ「選挙民へ情報」などをご覧ください。

～投票所において同伴者が従うべきルール～

- ①投票所内で投票について選挙人と相談したり、大声で騒いだりしないこと
- ②他の選挙人の投票をのぞかないこと
- ③同伴する選挙人から離れて歩き回ったり、また、選挙人が既に投票したにもかかわらず投票所に不必要にとどまらぬこと
- ④同伴者が選挙人に代わって投票用紙に候補者名等を記載したり、投票箱に記入済みの投票用紙を代わって投函しないこと

茨城県選挙管理委員会

電話：029-222-2222
茨城県選挙管理委員会



IV 参 考 资 料

IV 参考資料

1 主要事務執行予定表

月日	曜日	共通事項	逆算日	県の一般事務	政見放送 選挙公報	啓発	ポスター掲示場 氏名等掲示	市町村の事務
		(準備事務)		<ul style="list-style-type: none"> 投票用紙その他諸用紙発注準備 候補者用物品, 届出用紙等発注準備 	<ul style="list-style-type: none"> (公) 原稿用紙等の発注準備 (公) 記載要領等の作成準備 	<ul style="list-style-type: none"> 啓発計画検討 啓発計画策定 啓発準備開始 啓発用諸物品発注準備 		<ul style="list-style-type: none"> 選挙執行準備開始 選挙人名簿の整理 ポスター掲示場設置準備
5/13	月	○県定例委員会	69	<ul style="list-style-type: none"> 選挙執行計画の概要協議 選挙時登録基準日の決定 選挙長, 選挙分会長及び同職務代理者の選任 選挙会及び選挙分会の場所及び日時の決定 	<ul style="list-style-type: none"> (放) 放送の日時決定のくじを行う日時及び場所決定 (放) 放送を行う一般放送事業者及び回数決定 (放) 放送日時の決定 (放) 事業者との協議開始 (公) 体裁の決定 (公) 掲載順序決定のくじを行う日時及び場所決定 	<ul style="list-style-type: none"> 啓発計画委員会報告 各種事業契約開始 	<ul style="list-style-type: none"> (ポ) 区画数の決定 (氏) 掲載順序を決めるくじの日時及び場所の決定(比例代表) 	
~								
5/24	金	○都道府県・指定都市選挙管委員長・書記長会議, 選挙担当係長会議	58	<ul style="list-style-type: none"> 在外投票用紙等受領 				
~								
5/27	月		55	<ul style="list-style-type: none"> 在外投票用紙等市町村送付 				<ul style="list-style-type: none"> 在外投票用紙等受領・点検
5/28	火		54					
5/29	水		53					<ul style="list-style-type: none"> 在外投票の郵便等投票対象者投票用紙送付開始
~								
6/10	月		41	<ul style="list-style-type: none"> オンラインシステム設置(総務省分) 				
~								
6/14	金	○政党代表者説明会	37	<ul style="list-style-type: none"> 政治活動に関する説明 			<ul style="list-style-type: none"> 氏名等掲示サンプル送受信 	<ul style="list-style-type: none"> 氏名等掲示サンプル送受信
~								
6/17	月	○県定例委員会 ○市町村委員長・書記長・担当者会議	34				<ul style="list-style-type: none"> ポスター掲示場減少協議 	
6/18	火		33					
6/19	水	○投開票速報市町村担当者会議	32					<ul style="list-style-type: none"> 投開票速報市町村担当者会議出席

月日	曜日	共通事項	逆算日	県の一般事務	政見放送 選挙公報	啓発	ポスター掲示場 氏名等掲示	市町村の事務
6/20	木	○立候補予定者説明会 ○市町村速報通信テスト	31	・立候補届出書類配布・説明 ・投開票速報リハーサル(国～県)	・(公)原稿用紙等配布・記載説明 ・(放)放送実施計画説明			市町村速報通信テスト
6/21	金	○報道機関説明会	30	・投票用紙, 諸用紙市町村配付 ・公示日速報リハーサル①(国～県)				・投票用紙, 諸用紙受領点検
～								☆市町村委員会 【選挙期日の公示前早めに】 ・ポスター掲示場設置場所の決定 ・投票管理者, 開票管理者及び同職務代理者の決定 ・投票立会人の選任 ・期日前投票所及び投票所の場所の決定 ・開票の日時及び場所の決定 ・開票立会人のくじ執行日時及び場所の決定 ・臨時啓発計画の決定 ・不在者投票関係用紙の郵便等による発送開始日の決定 ・氏名等掲示掲載順序のくじ執行場所及び日時の指定(選挙区)
6/25	火	○不在者投票指定施設説明会	26					
6/26	水		25		・(公)事前審査			
6/27	木	○投開票速報リハーサル①(県～市町村)	24	・投開票速報リハーサル①(県～市町村) ・公示日速報リハーサル②(国～県)				・投開票速報リハーサル①(県～市町村)
7/1	月			・立候補届出事前審査				
7/2	火							
7/3	水	○選挙人名簿登録基準日, 登録日	18	・立候補受付準備完了 ・立候補受付事務打合せ会 ・立候補受付事務リハーサル	・(公)受付リハーサル		・(ポ)設置完了期限	☆市町村委員会開催 ・選挙時登録, 抹消者の決定 ・期日前投票所及び不在者投票記載場所設備完了 ・不在者投票関係用紙の郵便等による発送開始 ・ポスター掲示場設置完了

月日	曜日	共通事項	逆算日	県の一般事務	政見放送 選挙公報	啓発	ポスター掲示場 氏名等掲示	市町村の事務
7/4	木	○選挙期日 公示日	17	<ul style="list-style-type: none"> 立候補受付、告示 選挙長、選挙分会長及び同職務代理者の選任告示 選挙長及び選挙分会長の職務場所の告示 選挙会及び選挙分会の場所及び日時告示 選挙立会人及び選挙分会立会人決定のくじ執行場所及び日時告示 選挙運動費用最高限度額の告示 選挙事務所の設置、出納責任者の選任、選挙運動員等届出受付開始 	<ul style="list-style-type: none"> (放) 放送日時決定のくじ執行場所及び日時告示 (放) 放送申込み期限 (放) 放送日時の決定のくじ執行 (公) 掲載申請受付開始 (公) 掲載順序決定のくじ執行場所及び日時告示 	<ul style="list-style-type: none"> 啓発開始 	<ul style="list-style-type: none"> (ポ) ポスターを掲示できる日の告示 (ポ) ポスターの掲示開始 (氏) 掲載順序のくじ執行日時及び場所の告示(比例代表) (氏) 掲載順序のくじ執行(比例代表) (氏) 印刷開始(比例代表) 	<ul style="list-style-type: none"> 期日前投票所、不在者投票記載場所設備完了 投票管理者、開票管理者及び同職務代理者の選任告示(選挙区) 選挙区選挙の投・開票管理者及び同職務代理者を同時に比例代表選挙の投・開票管理者及び同職務代理者とする旨の告示 期日前投票所及び投票所の場所の告示 投票所閉鎖時刻の繰上げの告示 投票立会人選任通知(期日前) 開票の場所及び日時の告示 開票立会人のくじ執行の場所及び日時の告示 個人演説会開催申出受付開始 氏名等掲示掲載順序のくじ執行場所及び日時告示(選挙区) 氏名等掲示掲載順序のくじ執行(選挙区)
7/5	金	○出納責任者 説明会	16		<ul style="list-style-type: none"> (公) 掲載申請期限 (公) 掲載順序決定のくじ執行(選挙区) (公) 印刷開始(選挙区) 			<ul style="list-style-type: none"> 期日前投票、不在者投票の開始 期日前投票所、不在者投票記載場所の氏名等掲示開始
7/6	土		15					<ul style="list-style-type: none"> 個人演説会(公営施設)開始
7/7	日		14					
7/8	月	○期日前投票 中間速報	13	<ul style="list-style-type: none"> 期日前投票中間速報 	<ul style="list-style-type: none"> (公) 掲載順序決定のくじ執行(比例代表) (公) 比例代表選挙の原稿受領(総務省) (公) 印刷開始(比例代表) 			<ul style="list-style-type: none"> 期日前投票中間速報
7/9	火		12		<ul style="list-style-type: none"> (公) 印刷完了 			
7/10	水	○県定例委員 会	11		<ul style="list-style-type: none"> (公) 市町村へ配布 (公) 各世帯へ配布開始 			<ul style="list-style-type: none"> 選挙公報受領各世帯へ配布開始
7/11	木	○投開票速報 リハーサル② (国～県、 県～市町村) ○名簿登載者の 補充届出期限 (比例代表)	10	<ul style="list-style-type: none"> 投開票速報リハーサル②(国～県、県～市町村) 			<ul style="list-style-type: none"> (氏) 氏名等掲示用紙市町村へ郵送 	<ul style="list-style-type: none"> 投開票速報リハーサル②(県～市町村)
～								
7/14	日	○統一啓発デー	7			<ul style="list-style-type: none"> 統一啓発デー 		<ul style="list-style-type: none"> 統一啓発デー

月日	曜日	共通事項	逆算日	県の一般事務	政見放送 選挙公報	啓発	ポスター掲示場 氏名等掲示	市町村の事務
7/15	月	○期日前投票 中間速報	6	・期日前投票中 間速報				・期日前投票中間速 報
7/16	火		5					・投票所の場所告示 期限
7/17	水		4					・郵便等による不在 者投票用紙等請求 期限
7/18	木	○投開票速報 リハーサル ③ (国～県, 県 ～市町村) ○補充立候補 届出最終日 (選挙区) ○選挙立会人, 開票立会人 届出期限	3	・投開票速報 リハーサル③ (国～県, 県 ～市町村) ・補充立候補受 付最終日 (選挙区) ・選挙立会人届 出期限				・投開票速報リハー サル (県～市町村) ・開票立会人届出期 限 ・投票立会人選任通 知期限
7/19	金	○選挙立会 人, 開票立 会人くじ執 行	2	・選挙立会人く じ執行 ・選挙立会人選 任通知	・(公) 各世帯 配布完了期限			・開票立会人くじ執行 ・開票立会人選任通知 ・開票管理者に開票 立会人決定通知 ・選挙公報各世帯配 布完了 ・選挙人名簿整理
7/20	土	○期日前投票 中間速報 ○選挙当日有 権者数速報	1	・期日前投票 中間速報 ・選挙当日有権 者数速報				☆市町村委員会開催 ・選挙人名簿抹消者 の決定 ・期日前投票中間速 報 ・選挙当日有権者数 速報 ・投票所設営完了 ・投開票事務従事者 打合せ ・期日前投票, 不在 者投票 (郵便等投票を除 く。) 最終日
7/21	日	【投・開票日】 ○期日前投票 確定速報 ○投票状況速 報 ○開票状況速 報	0	・期日前投票 確定速報受信 ・投票状況速報 受信 ・開票状況速報 受信 ・総務省へオン ライン速報			・(氏) 投票所 内に掲示	・投票所内の氏名等 掲示 ・期日前投票確定速 報 ・投票状況速報 ・開票状況速報
7/22	月		-1					
7/23	火	○開票結果報 告書類検収	-2	・開票結果報告 書類検収 ・選挙会, 選挙 分会準備				・開票結果書類報告
7/24	水	○選挙会 ○選挙分会	-3	・選挙会, 選 挙分会 ・当選証書付与 ・当選人の告示				
7/25	木		-4	・総務省及 び中央選管 へ選挙結果 書類報告				
～								
8/5	月		-15	・選挙運動費 用収支報告 書(1回目) 提出期限				

2 臨時事務分担表

総括書記長 清水 浩生

副総括書記長補佐 仁平 重之

分 担 事 務	担 当
<ul style="list-style-type: none"> ・ 職員の任免に関する事 ・ 予算執行に関する事 ・ 諸物品の調達に関する事 ・ 臨時電話等に関する事 ・ その他庶務事務に関する事 	総務係長 永作 薫 書記 松岡 由佳 嘱託 助川ゆかり
<ul style="list-style-type: none"> ・ 選挙執行全体計画に関する事 ・ 関係機関との連絡調整に関する事 	書記長補佐 中村 一紀
<ul style="list-style-type: none"> ・ 委員会の開催及び委員との連絡調整に関する事 ・ 市町村選挙管理委員会委員長会議の開催等市町村選挙管理委員会との連絡調整に関する事 ・ 選挙関係告示に関する事 ・ 選挙の概要、主要事務日程、事務執行予定表に関する事 ・ 日程別事務処理要領に関する事 ・ 選挙執行経費の算定及び支払いに関する事 ・ 臨時会議室等に関する事 ・ その他事務分担に属さない事務に関する事 	選挙係長 佐野 貴之
<ul style="list-style-type: none"> ・ 選挙公営に関する事 ・ 選挙関係諸規程の整備、周知に関する事 ・ 個人演説会等に関する事 ・ 指定病院等不在者投票施設に関する事 ・ 当選証書に関する事 ・ 県警との連絡及び違反文書の警告等に関する事 	書記 大森 美香子
<ul style="list-style-type: none"> ・ 投開票速報オンラインに関する事（インターネットによる速報を含む） ・ 開票速報事務委託費に関する事 ・ 選挙時登録に関する事 ・ 選挙公報に関する事 ・ 政見放送に関する事 	書記 西岡 真治
<ul style="list-style-type: none"> ・ 立候補受付に関する事（関係諸用紙の作成を含む） ・ 候補者からの諸届出に関する事 ・ 供託事務に関する事 ・ 投票の効力に関する事 ・ 選挙会及び選挙分会に関する事 ・ 臨時啓発に関する事 ・ 啓発推進委託費に関する事 	書記 茂木 建太

分 担 事 務	担 当
<ul style="list-style-type: none"> ・政治活動に関すること（各種物品，諸用紙の作成を含む） ・投票用紙等諸用紙（在外投票関係を含む）の作成・配布に関する こと ・選挙運動費用収支報告書に関すること ・選挙関係各種報告事務に関すること ・選挙の記録に関すること 	書記 中島 健
<ul style="list-style-type: none"> ・選挙運動用物品，各種証明書の作成に関すること ・ポスター掲示場に関すること ・点字による候補者名簿に関すること ・氏名等掲示に関すること ・新聞広告，通常葉書，特殊乗車券等交付機関との連絡に関すること ・選挙結果書類の検収に関すること ・在外投票（投票用紙及び諸用紙に関するものを除く），洋上投票 に関すること ・選挙執行経費の算定及び支払いの補助に関すること ・報道等の資料収集，整理に関すること ・函書の斡旋に関すること 	書記 鈴木 裕貴
臨時啓発に関すること	行政G（主担当） 総務担当 財政G 税政G （茂木書記）
選挙公報に関すること	財政G （西岡書記）
政見放送に関すること	税政G （西岡書記）
諸用紙の配布に関すること	財政G （中島書記）

※1 各担当者は相互に緊密な連携をとるとともに，事務の緩急に応じて相互に協力すること。

※2 臨時啓発については各Gにおいて担当事業を分担し協力して実施すること。

※3 立候補受付，投票速報，結果報告検収の事務分担は別途定める。

3 臨時啓発計画

(1) 臨時啓発事業の概要

第25回参議院議員通常選挙の臨時啓発計画について

1 趣旨

明るい選挙を実現するためには、すべての国民が選挙の意義を自覚し、選挙のルールを守り、進んで投票に参加することが必要である。

しかしながら、本県における参議院議員通常選挙の投票率は、前回の第24回（平成28年）は50.77%（全国41位）、第23回（平成25年）は49.66%（全国41位）、第22回（平成22年）は55.11%（全国40位）、第21回（平成19年）は54.00%（全国46位）と低迷を続けている。

このため、今回の参議院議員通常選挙においては、市町村選挙管理委員会等関係機関との連携のもと、きれいな選挙の推進と投票参加の呼びかけを行うこととし、特に投票率が低い傾向にある若年層を重点に各種の啓発事業を実施して、投票率の向上に努める。

啓発事業の実施に当たっては、従前の啓発事業に加え、インターネット等の若者に身近な媒体を効果的に活用すること、また、若年層を含む幅広い世代が集う施設等における啓発を実施すること等により、参院選に対する意識の高揚に努める。

2 啓発事項

- (1) 投票参加の呼びかけ
- (2) 選挙期日
- (3) 期日前投票制度等
- (4) 参議院議員選挙の投票方法（選挙区選挙と比例代表選挙の違い等）

(2) 臨時啓発事業一覧

No.	媒体等	実施事業名	ターゲット	期間(目安)	事業内容	関係機関	
1	インターネット	Youtube 広告	県民	公示日～投票日	Youtube 視聴者向けに、啓発動画を広告として掲載し投票を呼びかける。	広告代理店等	
2		Vtuber を起用した啓発動画の作成等	18歳～30代	公示日～投票日	県公認 Vtuber「茨ひより」を起用した啓発動画を作成し、SNS 等により投票の呼びかけを行う。	広告代理店等	
3		ツイッターによる啓発	18歳～30代	6月～投票日	選挙期日決定から投票日まで、県選挙管理委員会職員が選挙関係事項をツイートして啓発	SNS事業者	
4		フェイスブックによる啓発	18歳～30代	6月～投票日	選挙期日決定から投票日まで、県選挙管理委員会職員が選挙関係事項を投稿して啓発	SNS事業者	
5		ツイッターのプロモツイート広告	18歳～30代	公示日～投票日	twitter ユーザーのタイムライン上に広告を掲載	SNS事業者	
6		県ホームページ	県民	6月～	県ホームページによる周知	プロモーション戦略チーム	
7		選挙公報の選挙ホームページ掲載	県民	公示日以降	選挙公報を県選挙ホームページに掲載	印刷業者、プロモーション戦略チーム	
8		いばキラTVによる啓発	18歳～30代	公示日～投票日	県インターネットテレビ「いばキラTV」を活用した啓発	プロモーション戦略チーム	
9		スマホのバナー広告	18歳～30代	公示日～投票日	Yahoo!JAPAN のスマートフォン版に広告を掲載	インターネット事業者	
10		ラジオCM	県民	公示日～投票日	茨城放送でスポットCMを放送	茨城放送	
11	テレビ・ラジオ	ラジオ県だより	県民	公示日～投票日	茨城放送の「ラジオ県だより」による放送	茨城放送、プロモーション戦略チーム	
12		NHKデータ放送	県民	公示日～投票日	茨城県域データ放送自治体情報による放送	プロモーション戦略チーム	
13	掲示物	県庁舎内エレベーターホール掲示板を活用した啓発	県民(来庁者)	公示日～投票日	県庁舎内各階エレベーターホールの掲示板にポスターを掲出する。	管財課等	
14		銀行デジタルサイネージ	県民	公示日～投票日	常陽銀行における啓発	常陽銀行	
15		JR水戸駅・土浦駅天吊フック	鉄道利用者等	公示日～投票日	天吊フックによる啓発	JR	
16		ポスタージャック	県民	公示日～投票日	人の多く集まる場所、施設において大量のポスターを掲示して啓発	掲示場所の管理者	
17		高校生・大学生等に対するチラシ配布	18歳～20代前半	4月～	住民票異動及び参議院議員選挙に関する内容のチラシを高校、大学等に配布	県内高校・大学等	
18		啓発ポスターの掲示	県民	公示日～投票日	啓発ポスターを公共施設、バス、コンビニ、ショッピングセンター、県関係機関等に掲示依頼	市町村、バス会社、コンビニ、県関係各課等	
19		自動車教習所、ファストフード店等へのポスター掲示依頼	18歳～20代前半	公示日～投票日	若年層有権者をターゲットとして塾・予備校・自動車教習所、ファストフード店にポスター掲示を依頼	塾・予備校・自動車教習所、ファストフード店	
20		駅前駐輪場における啓発	県民	公示日～投票日	県内の駅前大型駐輪場において横断幕を設置	駐輪場所有者(市町村等)	
21		ポスター掲示場の早期設置	市町村民	6月～	公営ポスター掲示場を公示日前の早い時期から設置して選挙期日を周知	市町村選管	
22		県庁舎デジタルサイネージ	来庁者等	公示日～投票日	県庁舎2階の電光掲示板(IBARAKI インフォメーションビジョン)による広告	広告会社、プロモーション戦略チーム	
23		鉄道の車内・駅構内広告	鉄道利用者等	公示日～投票日	ポスターによる鉄道の車内広告・駅構内広告	JR、鹿島臨海鉄道、関東鉄道、ひたちなか海浜鉄道、つくばエクスプレス	
24		横断幕及び懸垂幕による啓発	ドライバー等 来庁者等	公示日～投票日	県内主要道路、県庁舎、県合同庁舎、百貨店等に横断幕及び懸垂幕を設置	市町村、道路維持課、土木事務所、県民センター、百貨店等	
25		電光掲示板による啓発	県民	公示日～投票日	駅前、橋梁等の電光掲示板による啓発	広告会社、国土交通省道路維持課、常総市	
26		コンビニレジ画面広告	県民	公示日～投票日	コンビニのレジ画面を利用した広告	コンビニエンスストア	
27		県公用車による啓発	県民	公示日～投票日	県公用車にマグネットを貼付して啓発	庁内各課	
28		タクシー等による啓発	県民	公示日～投票日	タクシー等にマグネットを貼付して啓発	茨城県ハイヤー・タクシー協会	
29		県広報誌「ひばり」	県民	7月号	県広報誌「ひばり」の紙面に啓発文を掲載	プロモーション戦略チーム	
30		市町村広報紙	市町村民	6月～	各市町村の広報紙の紙面に啓発文の掲載を依頼	市町村選管	
31		選挙公報空きスペースを利用した啓発	県民	公示日～投票日	選挙公報の空きスペースを利用した啓発	デザイン業者・印刷業者	
32		啓発グッズ等作成、街頭啓発の実施	県民	公示日～投票日	啓発グッズを作成し、街頭啓発等で配布	啓発物資作成業者、市町村選管	
33		視覚障害者に対する広報啓発	視覚障害者	公示日～投票日	点字版・音声版資料を配布	日本盲人福祉委員会、県視覚障害者協会	
34		政見放送の手話通訳及び字幕のビデオを配布	聴覚障害者	公示日～投票日	政見放送の手話通訳及び字幕のビデオを配布	県聴覚障害者協会	
35		各市町村マスコットキャラクターの合同啓発	県民	公示日以降	市町村に対しマスコットキャラクターを活用した啓発事業の実施を依頼	市町村選管	
36		「18歳のわたしへ」選挙メッセージ送付	18歳・19歳有権者	公示日以降	平成28年度の「18歳のわたしへ」選挙メッセージ応募者に対し、送付式を行い、葉書を送付	水戸中央郵便局	
37		統一啓発デー	県民	公示日後の週末	公示日の後の日曜日に、県下一斉に街頭啓発を実施 大学生やいきいき茨城ゆめ国体とのコラボ啓発も実施	市町村選管	
38		その他	親子連れ投票呼びかけチラシの作成・配布	県民	公示日～投票日	子連れ投票を呼びかけるチラシを作成し、県内の小学校を対象に配布しすることで保護者への啓発を実施	印刷業者、県内小学校等
39			庁内電話による啓発	県民	公示日～投票日	県庁電話留守音に啓発アナウンス	管財課等
40			プロスポーツクラブと連携した啓発	県民	公示日～投票日 のホームゲーム 開催日等	Jリーグのスタジアムにおけるピッチ看板の設置、場内放送、大型ビジョンでの動画上映、若手選手を起用したイベント等の実施 茨城ロボットの選手を起用した選挙啓発を実施	県内プロスポーツクラブ
41			商業施設・公共交通におけるアナウンス放送	県民	公示日～投票日	大型ショッピングセンターやバス等で選挙啓発のアナウンス放送(無料)を依頼	商業施設、交通事業者等
42			企業訪問	従業員 来客	6月～	県内主要企業等を訪問し、ポスター掲示、社内・店内放送のほか、従業員へのメール、社内LAN、顧客向けメルマガ、SNS等での投票参加の呼びかけを依頼	県内主要企業等、県(各部署、県民センター)及び市町村選管
43	職員等への投票呼びかけ等		県職員等	公示日～投票日	庁内放送等により職員及び来庁者に投票を呼びかけるほか、職員個人のブログやSNS等での投票参加の呼びかけ・県選管のツイートに対するリツイートを依頼	総務課、県合同庁舎等	
44	期日前投票所等啓発隊		県民	公示日翌日～投票日	駅前等や商業施設への期日前投票所の設置及び周辺での街頭啓発(観光大使やご当地キャラを活用)を依頼	関係市町村選管	
45	「低投票率投票区」重点啓発		新興住宅等の有権者	7月～投票日	各市町村の低投票率投票区に対する重点啓発(広報車の重点巡回、啓発ポスター等の重点掲示、地域別投票率の広報紙掲載など)を各市町村が主体となって実施	市町村選管	
46	啓発テープの作成		県民	7月～	広報車用の啓発テープを作成し、各市町村に配布	テープ作成業者、市町村選管	
47	若者による投票所立会人		18歳～30代	公示日翌日～投票日	立会人に若者を積極的に起用し投票所をイメージアップ	市町村選管	
48	大学・高校等への依頼		18歳～20代前半	7月～	県内大学・高校等に依頼文、ポスターを配布	県内大学・短大・専門学校・高校	

4 投開票速報

(1) 投開票速報の概要

月日	速報事項	県への報告時間	総務省への報告時間	発表時間	発表内容（市町村一覧で報告）	
7/8 (月)	1 期日前投票中間	7/7 7/8 20:00 ~ 9:30 FAX	11:00	11:00 メール無	7月7日現在の期日前投票者数 ※在外選挙人の日本国内における投票を含む	
7/15 (月)	2 期日前投票中間	7/14 7/15 20:00 ~ 9:30 FAX	11:00	11:00 メール無	7月14日現在の期日前投票者数 ※在外選挙人の日本国内における投票を含む	
7/20 (土)	3 期日前投票中間	7/19 7/20 20:00 ~ 9:30 FAX	11:00	11:00 メール無	7月14日現在の期日前投票者数 ※在外選挙人の日本国内における投票を含む	
	4 選挙当日有権者数 (13:00 現在)	13:00 ~ 14:00		16:00	有権者数（暫定）（国内・在外） ※在外選挙人の日本国内における投票を含む	
7/21 (日)	5 期日前投票確定	7/20 7/21 20:00 ~ 9:30 FAX	とりまとめ 後直ちに	11:00 メール無	期日前投票者の確定数	
	6 投票	中間① (10:00 現在)	10:00 ~ 10:10	10:30	10:30	投票日当日の時間別の投票者数 ※選挙区での投票者数 ※期日前、不在者及び在外投票（在外公館・郵便等）については除く
		中間② (11:00 現在)	11:00 ~ 11:10	11:30	11:30	
		中間③ (14:00 現在)	14:00 ~ 14:10	14:30	14:30	
		中間④ (16:00 現在)	16:00 ~ 16:10	16:30	16:30	
		中間⑤ (18:00 現在)	18:00 ~ 18:10	18:30	18:30	
		中間⑥ (19:30 現在)	19:30 ~ 19:40	20:00	20:00	
	7 投票確定（選挙区）	投票確定（選挙区）	20:15 ~ 22:15	22:45	22:45	・選挙区における期日前、不在者投票及び在外投票を含めた全投票者数の確定（国内、在外、国内+在外） ・当日有権者数の確定
		投票確定（比例）	20:15 ~ 22:15	22:45	22:45	・比例における期日前、不在者投票及び在外投票を含めた全投票者数の確定（国内、在外、国内+在外） ・当日有権者数の確定
	8 開票（選挙区）	中間① (21:00 現在)	21:00 ~ 21:05	-	21:30	候補者別の中間得票数 (30分ごと)
中間② (21:30 現在)		21:30 ~ 21:35	-	22:00		
中間③ (22:00 現在)		22:00 ~ 22:05	-	22:30		
中間④ (22:30 現在)		22:30 ~ 22:35	-	23:00		
中間⑤～		(以後30分毎に確定まで)	-	(以後30分毎に確定まで)		
8 開票（比例）	中間① (23:00 現在)	※各市町村においては開票確定後送信	22:55	23:30	・政党別総括表 ・開票区別政党別 ・名簿登載者得票総数の政党別 ・名簿登載者得票総数の開票区別 ・開票区別得票総数 (1時間ごと) ※発表時間については、紙資料提供のタイミング。電子データについては、総務省報告後速やかに送信。	
	中間② (24:00 現在)		23:55	24:30		
	中間③ (25:00 現在)		24:55	25:30		
	中間④ (26:00 現在)		25:55	26:30		
	中間⑤～		(以後1時間毎に確定まで)	(以後1時間毎に確定まで)		
9 開票確定（選挙区）	確定次第	確定次第	全市町村の開票結果が判明次第速やかに	候補者別の確定得票数		
10 開票確定（比例）	確定次第	確定次第	全市町村の開票結果が判明次第速やかに	・政党別総括表 ・開票区別政党別 ・名簿登載者得票総数の政党別 ・名簿登載者得票総数の開票区別 ・開票区別得票総数		

・記者クラブへの発表は、プリントアウトした紙資料のほかに、直接メールで各報道機関あて送信。

(Excel 方式、新聞協会フォーマットの2種)

(2) 投開票速報事務関係日程

月	日	曜日	事 項		県	市 町 村	総 務 省
			項 目	内 容			
6月	17日	月					
	18日	火					
	19日	水	速報担当者会議	概要, スケジュールの説明	システムCD配布	速報資料, CD受領	
	20日	木	送受信テスト	空メールの送信	受信テスト	CDインストール→送信テスト	
			速報リハーサル	総務省関係(国~県)	速報リハーサル		速報リハーサル
	21日	金	第1回公示日 リハーサル		第1回公示日リハーサル		第1回公示日リハーサル
					報道機関説明会		
	22日	土					
	23日	日					
	24日	月					
	25日	火			第1回速報リハーサル データの送信	第1回速報リハーサル 候補者データ取り込み	
	26日	水			第1回速報リハーサル実 施の予告FAX		
	27日	木	第1回速報リ ハーサル	(県選管作成データ使用)	第1回速報リハーサル	第1回速報リハーサル	
			第2回公示日 リハーサル		第2回公示日リハーサル		第2回公示日リハーサル
28日	金			リハーサルデータの初期化	リハーサルデータの初期化		
29日	土						
30日	日						
7月	1日	月					
	2日	火					
	3日	水					
	4日	木	公示	立候補の届出	候補者データの作成開始, 公示データ総務省送付		公示
	5日	金					
	6日	土					
	7日	日					
	8日	月	速報①	期日前中間	速報①	速報①	速報①
	9日	火			第2回速報リハーサル データの送信	第2回速報リハーサル 候補者データ取り込み	
	10日	水			第2回速報リハーサル 実施のFAX		
	11日	木	第2回速報リ ハーサル	(県選管作成データ使用)	第2回速報リハーサル	第2回速報リハーサル	第2回速報リハーサル
	12日	金				リハーサルデータの初期化	
	13日	土					
	14日	日					
15日	月	速報②	期日前中間	速報②	速報②	速報②	
16日	火	独自システム向 け本番データリ ハーサル	(候補者名のみ本番データ)	独自システム向け本番 データリハーサル	独自システム向け本番 データリハーサル(一 部市町村のみ)	独自システム向け本番 データリハーサル	
				第3回速報リハーサル データの送信	第3回速報リハーサル 候補者データ取り込み		
17日	水			第3回速報リハーサル 実施のFAX			
18日	木	第3回速報リ ハーサル	(県選管作成データ使用)	第3回速報リハーサル	第3回速報リハーサル	第3回速報リハーサル	
19日	金				リハーサルデータの初 期化 候補者データ取り込み		
20日	土	速報③	期日前中間, 当日有 権者数	速報③	速報③	速報③	
21日	日	速報④	期日前確定, 当日投 開票状況	速報④	速報④	速報④	
22日	月			速報体制解除のFAX	速報体制解除		

5 都道府県別投票率

(1) 都道府県別投票率順位

令和元年7月21日執行 参議院議員通常選挙（選挙区）都道府県別投票率順位

今回 順位	前回 順位	区 分	投 票 率 (A) %	前回（平28）投票率% (B)	比 較 (A) - (B)
1	2	山 形 県	60.74	62.22	-1.48
2	9	岩 手 県	56.55	57.78	-1.23
3	4	秋 田 県	56.29	60.87	-4.58
4	5	新 潟 県	55.31	59.77	-4.46
5	1	長 野 県	54.29	62.86	-8.57
6	3	島 根 県	54.04	62.20	-8.16
7	15	北 海 道	53.76	56.78	-3.02
8	12	福 島 県	52.41	57.12	-4.71
9	19	愛 媛 県	52.39	56.36	-3.97
10	17	滋 賀 県	51.96	56.52	-4.56
11	11	東 京 都	51.77	57.50	-5.73
12	6	三 重 県	51.69	59.75	-8.06
13	7	山 梨 県	51.56	58.83	-7.27
14	33	宮 城 県	51.17	52.39	-1.22
15	10	岐 阜 県	51.00	57.74	-6.74
16	8	大 分 県	50.54	58.38	-7.84
17	23	静 岡 県	50.46	55.76	-5.30
18	28	和 歌 山 県	50.42	55.29	-4.87
19	20	鳥 取 県	49.98	56.28	-6.30
20	13	奈 良 県	49.53	56.89	-7.36
21	29	沖 縄 県	49.00	54.46	-5.46
22	25	神 奈 川 県	48.73	55.46	-6.73
23	34	大 阪 府	48.63	52.23	-3.60
24	30	兵 庫 県	48.60	53.74	-5.14
25	42	群 馬 県	48.18	50.51	-2.33
26	26	愛 知 県	48.18	55.41	-7.23
27	18	福 井 県	47.64	56.50	-8.86
28	31	山 口 県	47.32	53.35	-6.03
29	37	熊 本 県	47.23	51.46	-4.23
30	14	石 川 県	47.00	56.88	-9.88
31	24	富 山 県	46.88	55.61	-8.73
32	36	埼 玉 県	46.48	51.94	-5.46
33	39	京 都 府	46.42	51.16	-4.74
34	47	高 知 県	46.34	45.52	0.82
35	22	鹿 児 島 県	45.75	55.86	-10.11
36	21	長 崎 県	45.46	55.89	-10.43
37	43	香 川 県	45.31	50.04	-4.73
38	35	千 葉 県	45.28	52.02	-6.74
39	16	佐 賀 県	45.25	56.69	-11.44
40	40	岡 山 県	45.08	50.86	-5.78
41	41	茨 城 県	45.02	50.77	-5.75
42	45	広 島 県	44.67	49.58	-4.91
43	38	栃 木 県	44.14	51.38	-7.24
44	27	青 森 県	42.94	55.31	-12.37
45	32	福 岡 県	42.85	52.85	-10.00
46	44	宮 崎 県	41.79	49.76	-7.97
47	46	徳 島 県	38.59	46.98	-8.39
		計	48.80	54.70	-5.90

(参考)

鳥取県・島根県	52.20	59.52	-7.32
徳島県・高知県	42.39	46.26	-3.87

(2) 都道府県別投票率増減順位

令和元年7月21日執行 参議院議員通常選挙(選挙区) 都道府県別投票率増減順位

今回 順位	区 分	投 票 率% (A)	前回(平28)投票率% (B)	比 較 (A) - (B)
1	高 知 県	46.34	45.52	0.82
2	宮 城 県	51.17	52.39	-1.22
3	岩 手 県	56.55	57.78	-1.23
4	山 形 県	60.74	62.22	-1.48
5	群 馬 県	48.18	50.51	-2.33
6	北 海 道	53.76	56.78	-3.02
7	大 阪 府	48.63	52.23	-3.60
8	愛 媛 県	52.39	56.36	-3.97
9	熊 本 県	47.23	51.46	-4.23
10	新 潟 県	55.31	59.77	-4.46
11	滋 賀 県	51.96	56.52	-4.56
12	秋 田 県	56.29	60.87	-4.58
13	福 島 県	52.41	57.12	-4.71
14	香 川 県	45.31	50.04	-4.73
15	京 都 府	46.42	51.16	-4.74
16	和 歌 山 県	50.42	55.29	-4.87
17	広 島 県	44.67	49.58	-4.91
18	兵 庫 県	48.60	53.74	-5.14
19	静 岡 県	50.46	55.76	-5.30
20	沖 縄 県	49.00	54.46	-5.46
21	埼 玉 県	46.48	51.94	-5.46
22	東 京 都	51.77	57.50	-5.73
23	茨 城 県	45.02	50.77	-5.75
24	岡 山 県	45.08	50.86	-5.78
25	山 口 県	47.32	53.35	-6.03
26	鳥 取 県	49.98	56.28	-6.30
27	神 奈 川 県	48.73	55.46	-6.73
28	岐 阜 県	51.00	57.74	-6.74
29	千 葉 県	45.28	52.02	-6.74
30	愛 知 県	48.18	55.41	-7.23
31	栃 木 県	44.14	51.38	-7.24
32	山 梨 県	51.56	58.83	-7.27
33	奈 良 県	49.53	56.89	-7.36
34	大 分 県	50.54	58.38	-7.84
35	宮 崎 県	41.79	49.76	-7.97
36	三 重 県	51.69	59.75	-8.06
37	島 根 県	54.04	62.20	-8.16
38	徳 島 県	38.59	46.98	-8.39
39	長 野 県	54.29	62.86	-8.57
40	富 山 県	46.88	55.61	-8.73
41	福 井 県	47.64	56.50	-8.86
42	石 川 県	47.00	56.88	-9.88
43	福 岡 県	42.85	52.85	-10.00
44	鹿 児 島 県	45.75	55.86	-10.11
45	長 崎 県	45.46	55.89	-10.43
46	佐 賀 県	45.25	56.69	-11.44
47	青 森 県	42.94	55.31	-12.37
	計	48.80	54.70	-5.90

(参考)

鳥取県・島根県	52.20	59.52	-7.32
徳島県・高知県	42.39	46.26	-3.87