



茨城県

令和3年9月5日執行

茨城県知事選挙  
茨城県議会議員補欠選挙

(土浦市選挙区、石岡市選挙区、常総市・八千代町選挙区)

令和3年10月31日執行

第49回衆議院議員総選挙  
第25回最高裁判所裁判官国民審査

令和2年4月12日執行

茨城県議会議員常陸大宮市選挙区補欠選挙

令和3年12月12日執行

茨城県議会議員潮来市・行方市選挙区補欠選挙

# 選挙の記録

茨城県選挙管理委員会

# は し が き

この記録は、令和3年9月5日に執行された茨城県知事選挙及び茨城県議会議員補欠選挙（土浦市選挙区、石岡市選挙区及び常総市・八千代町選挙区）、令和3年10月31日に執行された第49回衆議院議員総選挙及び第25回最高裁判所裁判官国民審査、令和2年4月12日に執行された茨城県議会議員常陸大宮市選挙区補欠選挙並びに令和3年12月12日に執行された茨城県議会議員潮来市・行方市選挙区補欠選挙の結果を収録したものです。

茨城県知事選挙は、令和3年9月25日の任期満了に伴う選挙で、8月19日に選挙期日が告示され、現職と新人の2人が立候補の届出をし、9月5日に投票が行われました。新型コロナウイルス感染症に係る緊急事態宣言及び県独自の非常事態宣言下で行われるという異例の選挙となりました。

知事選挙と同日に、県議会議員土浦市選挙区、石岡市選挙区及び常総市・八千代町選挙区において、いわゆる便乗補欠選挙も執行されています。

第49回衆議院議員総選挙は、令和3年10月14日に衆議院が解散されたことに伴う総選挙で、引き続きコロナ禍において10月19日に選挙期日が公示され、10月31日に投票が行われました。解散から選挙期日までの期間は戦後最短のわずか17日間、現憲法下で初めて任期満了後に執行されるという、こちらも異例づくめの選挙となりました。県内の小選挙区選出議員選挙における候補者数は19人と、過去最少でした。

当委員会では、選挙の管理執行における新型コロナウイルス感染症対策ガイドラインを市町村の選挙管理委員会向けに作成するとともに、インターネット等の非接触型の媒体を中心に、投票所等における感染症対策を含めた情報発信に努めましたが、投票率は、知事選挙は前回と比べて8.46ポイント減の35.02%、衆議院議員総選挙は戦後最低を記録した前回に次いで低い52.54%に終わりました。

なお、令和2年4月12日には県議会議員常陸大宮市選挙区補欠選挙が、令和3年12月12日には県議会議員潮来市・行方市選挙区補欠選挙が執行されています。

極めて短い準備期間で執行することとなった衆議院議員総選挙をはじめ、いずれの選挙も大きな混乱もなく管理執行することができましたことは、市町村選挙管理委員会並びに関係各位の御尽力と御協力の賜物であり、深く感謝申し上げる次第です。

この記録が今後行われる選挙の管理執行に多少なりとも役に立てば幸いです。

令和4年3月

茨城県選挙管理委員会  
委員長 星野学



# 目 次

<b>茨城県知事選挙</b>	
I 総括	1
1 茨城県知事選挙の概要	1
2 選挙関係告示	3
(1) 県選挙管理委員会告示	3
(2) 選挙長告示	7
II 茨城県知事選挙	9
1 候補者	9
(1) 候補者	9
(2) 候補者の届出	9
(3) 職業別候補者数	9
(4) 年齢段階別候補者数	9
2 当選人	10
3 投票	12
(1) 投票状況	12
ア 市町村別投票率	12
イ 投票者の内訳	14
ウ 時間別の投票率	16
エ 年齢別投票者数(抽出投票区)	18
(2) 期日前投票・不在者投票	22
ア 不在者投票用紙等の請求及び交付	22
イ 期日前投票及び不在者投票の事由	23
ウ 不在者投票管理者別不在者投票者数	26
エ 船員、特定国外派遣組織に属する選挙人の不在者投票者数	28
(3) 点字投票・代理投票	29
ア 点字投票	29
イ 代理投票	30
(4) 投票所	31
ア 投票所数・開閉時刻	31
イ 期日前投票所	32
ウ 共通投票所	34
エ 投票所に使用した施設	35
オ 投票所施設における身障者等対策	37
カ 投票管理者、投票立会人及び投票事務従事者	40
4 開票	44
(1) 開票状況	44
ア 候補者別得票数	44
イ 無効投票の内訳	46
(2) 開票所	48
ア 開票場所・時間	48
イ 開票管理者、開票立会人及び開票事務従事者	50
ウ 開票所に使用した施設	51
5 選挙運動	52
(1) ポスター掲示場	52
(2) 個人演説会の会場	54
ア 施設数	54
イ 施設使用回数	55
(3) 新聞広告	56
(4) 政見放送	56
(5) 選挙公報	57
ア 選挙公報の発行	57
イ 選挙公報	58
III 参考資料	59
1 主要事務執行予定表	59
2 臨時事務分担表	62
3 臨時啓発計画	64
(1) 啓発計画	64
(2) 臨時啓発事業一覧	65
4 投開票速報	66
(1) 投開票速報の概要	66
(2) 投開票速報事務関係日程	67
5 知事選挙の概要	68
(1) 候補者の状況	68
(2) 投票の状況	69
<b>茨城県議会議員補欠選挙</b> (土浦市選挙区、石岡市選挙区、常総市・八千代町選挙区)	
I 総括	71
1 茨城県議会議員補欠選挙の概要	71
2 選挙関係告示	73
(1) 県選挙管理委員会告示	73
(2) 選挙長告示	78
ア 土浦市選挙区選挙長	78
イ 石岡市選挙区選挙長	79
ウ 常総市・八千代町選挙区選挙長	80
3 主要事務執行予定表	81
II 候補者・当選人	84
1 候補者	84
2 当選人	84
III 投票	86
1 市町村別投票率	86
2 投票者の内訳	86
IV 開票	88
V 選挙公報	90
1 土浦市選挙区	90
2 石岡市選挙区	91
<b>第49回衆議院議員総選挙</b>	
I 総括	93
1 第49回衆議院議員総選挙の概要	93
2 選挙関係告示	96
(1) 県選挙管理委員会告示	96
(2) 選挙長告示	101
(3) 選挙分会長告示	108
II 衆議院小選挙区選出議員選挙	109
1 候補者	109
(1) 候補者	109
(2) 候補者の届出	111
(3) 党派別男女別新現元別の候補者数	111
(4) 職業別候補者数	111
(5) 年齢段階別候補者数	111
2 当選人	112
3 投票	114
(1) 投票状況	114
ア (ア) 市町村別投票率(国内+在外)	114
(イ) 市町村別投票率(国内)	116
(ウ) 市町村別投票率(在外)	118
イ (ア) 市町村別・投票者の内訳(普通、期日前、不在者)(国内+在外)	120
(イ) 市町村別・投票者の内訳(普通、期日前、不在者)(国内)	122
(ウ) 市町村別・投票者の内訳(普通、期日前、不在者)(在外)	124
ウ (ア) 選挙区別投票率(国内+在外)	126
(イ) 選挙区別投票率(国内)	130
(ウ) 選挙区別投票率(在外)	134
エ (ア) 選挙区別・投票者の内訳(普通、期日前、不在者)(国内+在外)	138

(イ) 選挙区別・投票者の内訳（普通、期日前、不在者）（国内）	142
(ウ) 選挙区別・投票者の内訳（普通、期日前、不在者）（在外）	146
オ（ア）時間別の投票率	150
(イ) 1時間ごとの投票者数（抽出）	154
カ 年齢別投票者数（抽出投票区）	156
(2) 期日前投票・不在者投票	160
ア 不在者投票用紙等の請求及び交付	160
イ 期日前投票及び不在者投票等の事由	161
ウ 不在者投票管理者別不在者投票者数	164
エ 船員、南極地域調査組織・特定国外派遣組織に属する選挙人の不在者投票者数	166
(3) 点字投票・代理投票	167
ア 点字投票	167
イ 代理投票	168
(4) 投票所	169
ア 投票所数・開閉時刻	169
イ 期日前投票所	170
ウ 共通投票所	173
エ 投票所に使用した施設	174
オ 投票所施設における身障者等対策	176
カ 投票管理者、投票立会人及び投票事務従事者	178
4 開票	182
(1) 開票状況	182
ア 候補者別得票数	182
イ 無効投票の内訳	188
(2) 開票場所	190
ア 開票場所・時間	190
イ 開票管理者、開票立会人及び開票事務従事者	192
ウ 開票所に使用した施設	193
5 選挙運動	194
(1) ポスター掲示場	194
(2) 個人演説会の会場	196
ア 施設数	196
イ 施設使用回数	197
(3) 新聞広告	198
(4) 政見放送	198
(5) 選挙公報	199
ア 選挙公報の発行	199
イ 選挙公報	200
III 衆議院比例代表選出議員選挙	209
1 名簿届出政党等の名称等	209
2 投票	210
(1) 投票状況	210
ア（ア）市町村別投票率（国内＋在外）	210
(イ) 市町村別投票率（国内）	212
(ウ) 市町村別投票率（在外）	214
イ（ア）投票者の内訳（普通、期日前、不在者）（国内＋在外）	216
(イ) 投票者の内訳（普通、期日前、不在者）（国内）	218
(ウ) 投票者の内訳（普通、期日前、不在者）（在外）	220
3 開票	222
(1) 開票結果	222
(2) 無効投票の内訳	224
4 選挙公報	226
IV 参考資料	231
1 主要事務執行予定表	231
2 臨時事務分担表	233
3 臨時啓発計画	235
(1) 啓発計画	235
(2) 臨時啓発事業一覧	236
4 投開票速報	237
(1) 投開票速報の概要	237

(2) 投開票速報事務関係日程	238
5 都道府県別投票率	239

## 第 25 回最高裁判所裁判官国民審査

I 総括	241
1 県選挙管理委員会告示	241
2 審査に付された裁判官	241
II 投票	242
1 投票結果集計	242
2 点字投票	244
3 代理投票	244
4 不在者投票の受理・不受理	244
III 開票	246
1 罷免可否、記載無効数	246
2 無効投票の内訳	252
IV 審査公報	254

## 茨城県議会議員常陸大宮市選挙区補欠選挙

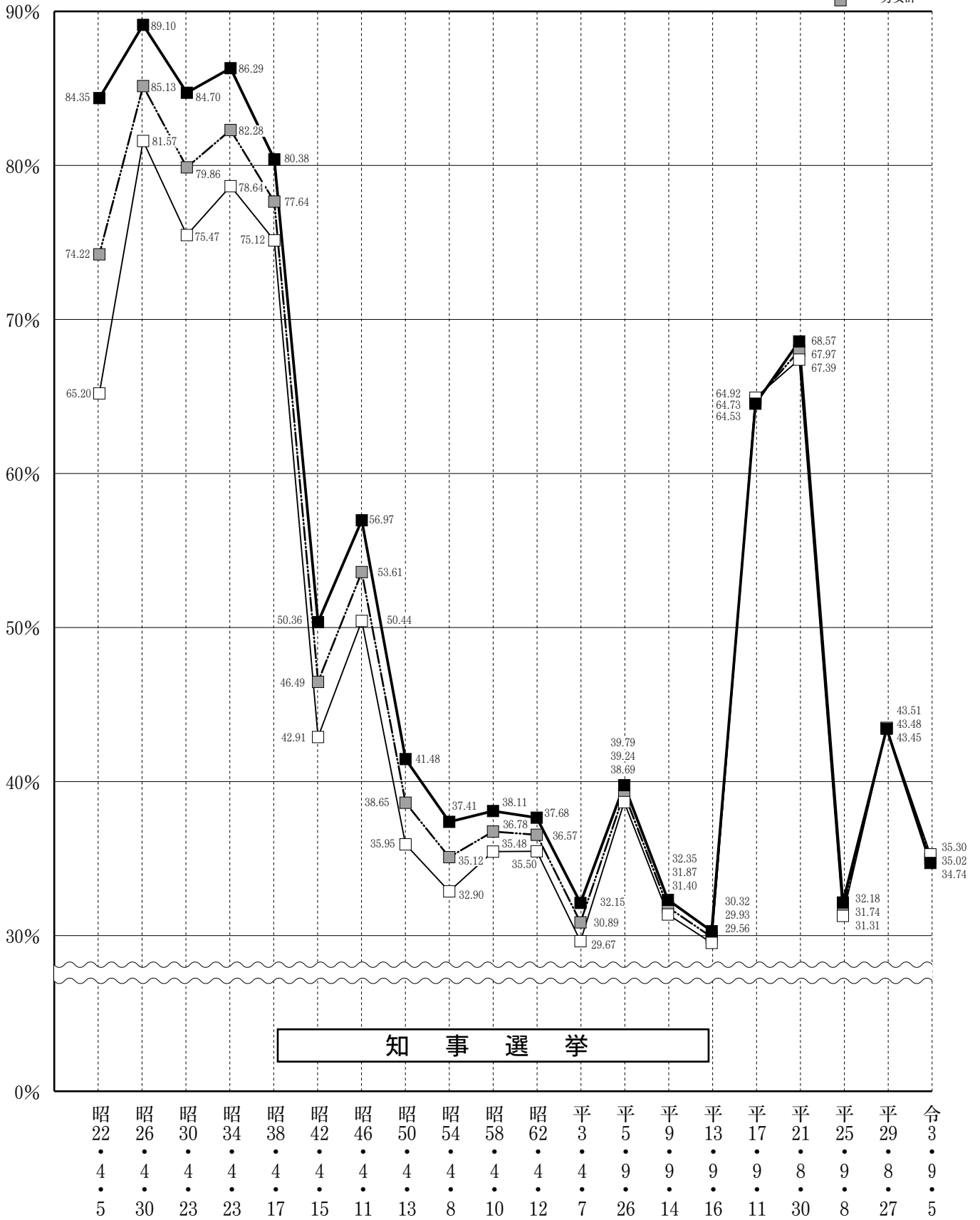
I 総括	257
1 茨城県議会議員常陸大宮市選挙区補欠選挙の概要	257
2 選挙関係告示	258
(1) 県選挙管理委員会告示	258
(2) 選挙長告示	261
II 候補者・当選人	262
1 候補者	262
2 当選人	262
III 参考資料	263
1 主要事務執行予定表	263
2 臨時事務分担表	266

## 茨城県議会議員潮来市・行方市選挙区補欠選挙

I 総括	267
1 茨城県議会議員潮来市・行方市選挙区補欠選挙の概要	267
2 選挙関係告示	268
(1) 県選挙管理委員会告示	268
(2) 選挙長告示	271
II 候補者・当選人	273
1 候補者	273
2 当選人	273
III 投票	274
1 市町村別投票率	274
2 投票者の内訳	276
IV 開票	278
V 選挙公報	280
VI 参考資料	281
1 主要事務執行予定表	281
2 臨時事務分担表	283

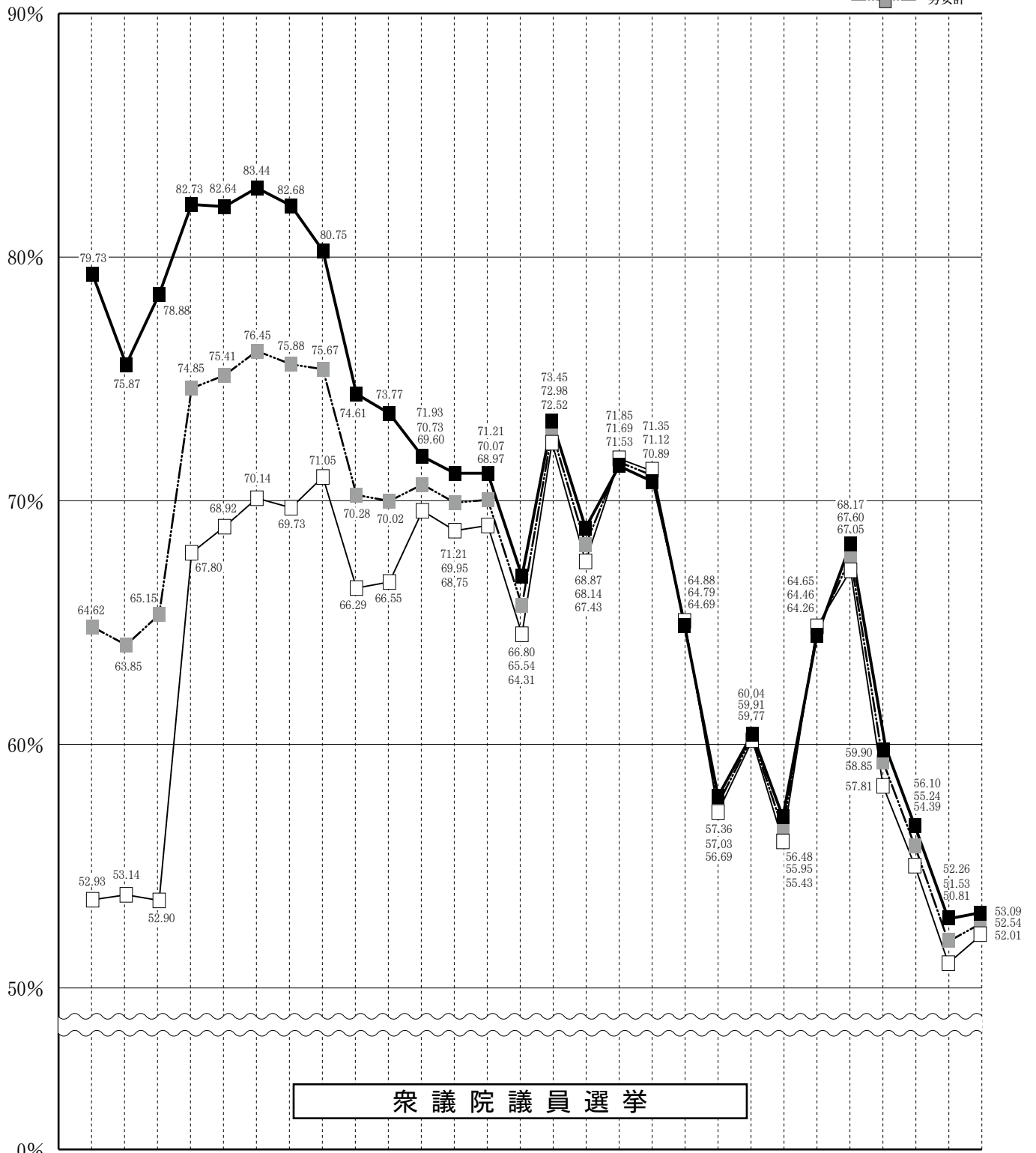
# 選挙別投票率 (茨城県)

凡例  
 男  
 女  
 男女計



# 選挙別投票率 (茨城県)

凡例 男  
女  
男女計

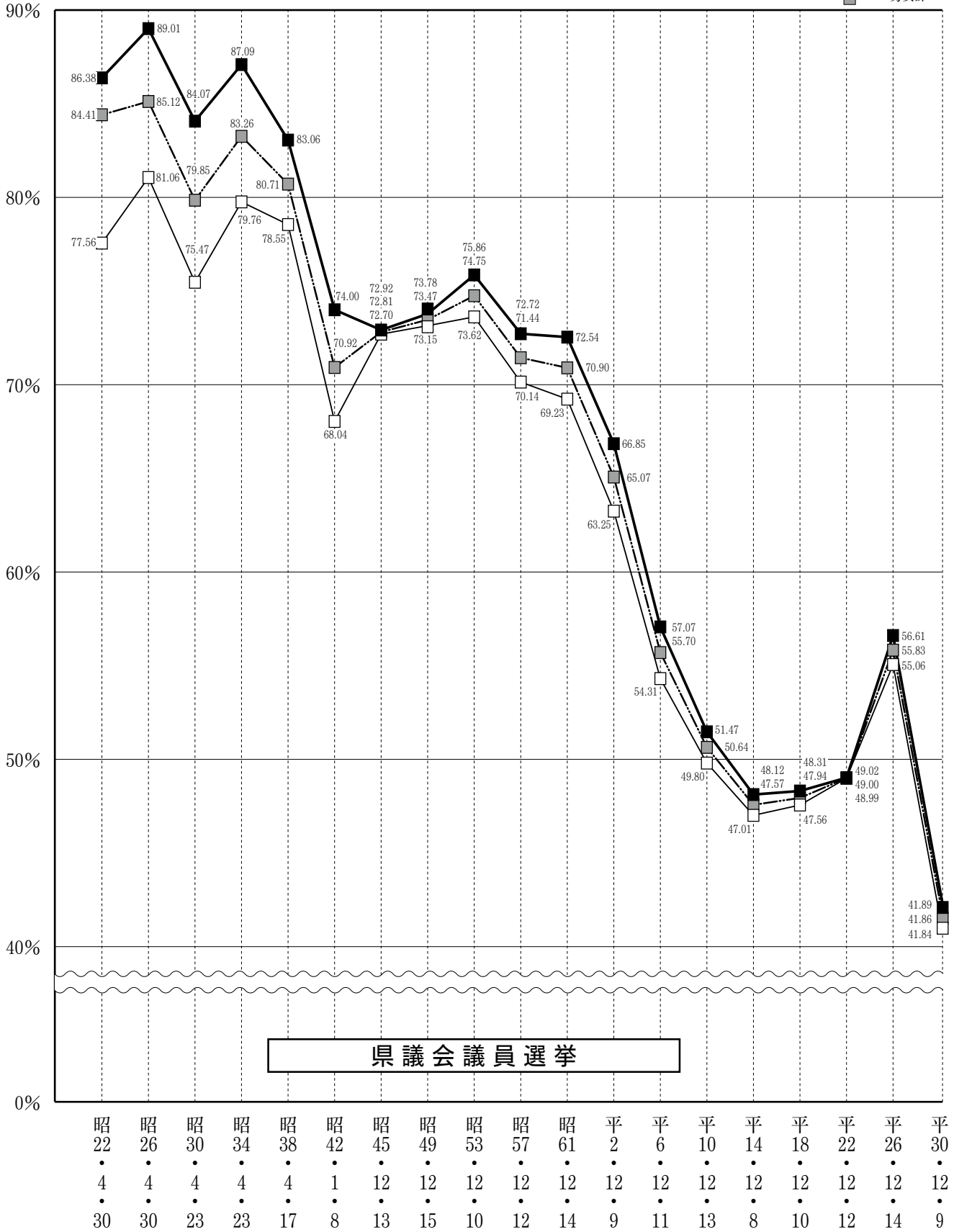


衆議院議員選挙

(衆・参同日)  
(衆・参同日)

# 選挙別投票率 (茨城県)

凡例 男  
女  
男女計







【啓発ポスター（茨城県知事選挙）】

だって、ぼんらの  
茨城でなきゃ

茨城県知事  
選んじゃう

2021  
9.5日



茨ひより  
(茨城県公認 Vtuber)

# 茨城県知事選挙

茨城県議会議員補欠選挙（土浦市、石岡市、常総市・八千代町選挙区）

期日前投票期間 投票所の混雑緩和のため、期日前投票を積極的にご利用ください

茨城県知事選挙 8月20日（金）～9月4日（土） 午前8時30分～午後8時  
茨城県議会議員補欠選挙 8月28日（土）～9月4日（土） （一部の期日前投票所を除く）

新型コロナウイルス  
感染症対策に  
ご協力をお願いします。



茨城県選挙管理委員会

検索

茨城県選挙管理委員会



○啓発ポスター（茨城県議会議員潮来市・行方市選挙区補欠選挙）

さあ、  
あなたも投票を!

# 茨城県議会議員 潮来市・行方市選挙区 補欠選挙

**投票日**  
**12月12日**

投票日当日に投票に行けない方は  
**期日前投票**をしましょう。

投票所の混雑緩和のため、期日前投票を積極的にご利用ください。

令和3年 **12月4日～12月11日**  
朝8時30分～夜8時

**朝7時～夜6時**

投票所にお越しの際は、マスクの着用、咳エチケット、  
周囲の方との距離の確保にご協力をお願いします。

詳しくは県または潮来市・行方市の選挙管理委員会にお問合せください。

☎ 県 / 029-301-2462 | 潮来市 / 0299-63-1111 | 行方市 / 0299-72-0811

1. 茨城県知事選挙  
○ Twitter による啓発



茨城県選挙管理委員会 @ibarakisenkan · 2021年9月5日  
今日！きょう！TODAYー！本日9月5日（日）は茨城県知事選挙の投票日なんだスイ！！あなたの大切な一票で、茨城の未来を素敵なものに変えてほしいんだスイ！選挙のめいすいくんから、最後のお願いでしたー！  
#茨城県知事選  
#選挙に行こう  
#9月5日



○ Yahoo!JAPAN パナー広告

だって、ぼんらの  
茨城だから

茨城県知事  
選んじゃう

2021.9.5日

茨ひより

**茨城県知事選挙**

茨城県議会議員補欠選挙

提供：茨城県選挙管理委員会



○ LINE による啓発



○ YouTube (イバキラTV) による啓発



○ビジョン広告 (COMBOX310)



○選挙メッセージ葉書



○不在者投票ができる施設への説明動画



○立候補受付リハーサル



2. 衆議院議員総選挙  
○県選挙管理委員会特設ホームページ



○横断幕（下妻市長塚歩道橋）





○ポスタージャック (TX つくば駅)



○立候補受付会場



令和3年9月5日執行

# 茨城県知事選挙

# I 総括

# I 総括

## 1 茨城県知事選挙の概要

### (1) 選挙期日の告示日、投票日及び立候補届出締切日

選挙名	告示日	投票日	立候補届出締切日
茨城県知事選挙	8月19日(木)	9月5日(日)	8月19日(木)

### (2) 投票時間

午前7時から午後8時まで

ただし、公職選挙法（昭和25年法律第100号）第40条第1項ただし書の規定により、投票所を閉じる時刻を繰り上げる投票区については、その時刻まで。

### (3) 開票

全市町村即日開票とする。

### (4) 立候補届出受付場所等

- ① 日時 8月19日(木) 午前8時30分から午後5時まで
- ② 場所 茨城県庁9階 講堂

### (5) 投票区及び開票区数

- ① 投票区 1,368投票区
- ② 開票区 44開票区

### (6) 公営ポスター掲示場数

9,265箇所

### (7) 政見放送

- ① 放送局及び放送回数
  - (ア) テレビ NHK 2回 テレビ東京 3回 計 5回
  - (イ) ラジオ NHK 2回 茨城放送 1回 計 3回
- ② 放送時間  
候補者1人について1回につき5分30秒以内

### (8) 経歴放送

- ① 放送局及び放送回数
  - (ア) テレビ NHK 3回 テレビ東京 3回 計 6回
  - (イ) ラジオ NHK 5回 茨城放送 1回 計 6回
- ② 放送時間  
候補者1人について1回につき30秒以内

(9) 選挙公報

掲載申請締切日時は、告示日の翌日（8月20日）の午後5時

(10) その他

① 立候補予定者説明会

（ア）日時 7月30日（金）午後1時30分から

（イ）場所 茨城県庁9階 講堂

② 立候補届出事前審査

（ア）日時 8月12日（木）午前9時から午後5時まで

（イ）場所 茨城県庁11階 1106会議室

③ 投票用紙

白色の用紙に黒色刷り

## 2 選挙関係告示

### (1) 県選挙管理委員会告示

#### 茨城県選挙管理委員会告示第 19 号

令和 3 年 9 月 5 日執行予定の茨城県知事選挙における選挙人名簿の登録について、選挙時登録の基準日を同年 8 月 18 日とする。ただし、年齢要件については同年 9 月 5 日とする。

令和 3 年 7 月 29 日

茨城県選挙管理委員会委員長 星 野 学

#### 茨城県選挙管理委員会告示第 20 号

令和 3 年 9 月 5 日執行予定の茨城県知事選挙における候補者が政見放送を行うことができる基幹放送事業者及び当該基幹放送事業者の放送設備により行うことができる政見放送の回数を、政見放送及び経歴放送実施規程（平成 6 年自治省告示第 165 号）第 2 条第 7 項の規定により次のとおり定めた。

令和 3 年 7 月 29 日

茨城県選挙管理委員会委員長 星 野 学

放送の区分	基幹放送事業者名	回数
テレビジョン放送	株式会社テレビ東京	3 回
ラジオ放送	株式会社茨城放送	1 回

#### 茨城県選挙管理委員会告示第 21 号

令和 3 年 9 月 5 日執行予定の茨城県知事選挙における手話通訳を付して政見を録画する放送事業者を、政見放送及び経歴放送実施規程（平成 6 年自治省告示第 165 号）第 8 条第 7 項の規定により次のとおり定めた。

令和 3 年 7 月 29 日

茨城県選挙管理委員会委員長 星 野 学

日本放送協会水戸放送局  
株式会社テレビ東京

#### 茨城県選挙管理委員会告示第 22 号

委員会の議決を経て、令和 3 年 9 月 5 日に茨城県知事の任期満了による選挙を行う。投票の時間は次のとおりである。

令和 3 年 8 月 19 日

茨城県選挙管理委員会委員長 星 野 学

投票の時間 午前 7 時から午後 8 時まで

ただし、公職選挙法（昭和 25 年法律第 100 号）第 40 条第 1 項ただし書の規定によって、投票所を閉じる時刻を繰り上げる投票区については、その時刻まで

### 茨城県選挙管理委員会告示第 23 号

令和 3 年 9 月 5 日に行われる茨城県知事選挙における選挙長を公職選挙法（昭和 25 年法律第 100 号）第 75 条第 3 項の規定により、また、選挙長に事故があり、又は欠けた場合その職務を代理すべき者を公職選挙法施行令（昭和 25 年政令第 89 号）第 80 条第 1 項の規定によりそれぞれ次のとおり選任した。

令和 3 年 8 月 19 日

茨城県選挙管理委員会委員長 星 野 学

選 挙 長		同 左 職 務 代 理 者	
住 所	氏 名	住 所	氏 名
つくば市金田 88 番地	星野 学	水戸市渡里町 842 番地の 2	根本 博文

### 茨城県選挙管理委員会告示第 24 号

令和 3 年 9 月 5 日に行われる茨城県知事選挙における選挙会の場所及び日時を、公職選挙法（昭和 25 年法律第 100 号）第 78 条の規定により次のとおり定める。

令和 3 年 8 月 19 日

茨城県選挙管理委員会委員長 星 野 学

名 称	場 所	日 時
茨城県知事選挙選挙会	茨城県庁	令和 3 年 9 月 8 日 午前 10 時

### 茨城県選挙管理委員会告示第 25 号

令和 3 年 9 月 5 日に行われる茨城県知事選挙において、公職選挙法（昭和 25 年法律第 100 号）第 144 条の 2 第 1 項の規定によるポスター掲示場には、令和 3 年 8 月 19 日から同法第 143 条第 1 項第 4 号の 3 及び第 5 号のポスターを掲示することができる。

令和 3 年 8 月 19 日

茨城県選挙管理委員会委員長 星 野 学

### 茨城県選挙管理委員会告示第 26 号

令和 3 年 9 月 5 日に行われる茨城県知事選挙における政見放送について、政見放送及び経歴放送実施規程（平成 6 年自治省告示第 165 号）第 14 条第 1 項の規定により各候補者の政見放送の日時を定めるくじを行う日時及び場所を、次のとおり定める。

令和 3 年 8 月 19 日

茨城県選挙管理委員会委員長 星 野 学

- 1 日 時 令和 3 年 8 月 19 日 午後 5 時 30 分
- 2 場 所 茨城県庁

### 茨城県選挙管理委員会告示第 27 号

令和 3 年 9 月 5 日に行われる茨城県知事選挙における政見放送の日時を、政見放送及び経歴放送実施規程（平成 6 年自治省告示第 165 号）第 13 条の規定により次のとおり定める。

令和 3 年 8 月 19 日

茨城県選挙管理委員会委員長 星 野 学

政見放送の日時

茨城県知事選挙における政見放送の日時は、政見放送及び経歴放送実施規程第 12 条第 1 項の規定に基づき、日本放送協会水戸放送局、株式会社テレビ東京及び株式会社茨城放送から茨城県選挙管理委員会に通知される政見放送予定日時を政見放送の日時とする。

---

### 茨城県選挙管理委員会告示第 28 号

令和 3 年 9 月 5 日に行われる茨城県知事選挙における選挙公報の掲載順序決定のくじを行う日時及び場所を次のとおり定める。

令和 3 年 8 月 19 日

茨城県選挙管理委員会委員長 星 野 学

- 1 日 時 令和 3 年 8 月 20 日 午後 5 時 30 分
- 2 場 所 茨城県庁

---

### 茨城県選挙管理委員会告示第 34 号

令和 3 年 9 月 5 日に行われる茨城県知事選挙における選挙運動費用の制限額は、公職選挙法（昭和 25 年法律第 100 号）第 194 条並びに公職選挙法施行令（昭和 25 年政令第 89 号）第 127 条第 1 項及び第 128 条の規定により次のとおりである。

令和 3 年 8 月 19 日

茨城県選挙管理委員会委員長 星 野 学

候補者 1 人についての選挙運動費用の制限額 41,150,000 円



### 茨城県選挙管理委員会告示第 35 号

令和 3 年 9 月 5 日に行われる茨城県知事選挙において、公職選挙法（昭和 25 年法律第 100 号）第 201 条の 9 第 1 項ただし書の規定の適用を受けるものとして確認書を交付した政党その他の政治団体は、次のとおりである。

令和 3 年 8 月 19 日

茨城県選挙管理委員会委員長 星 野 学

政治団体名	代表者氏名	事務所所在地	支援候補者	確認書交付 年 月 日	確 認 書 交付番号
いのち輝く いばらきの会	松下 明行	水戸市見川 5-127-281 茨城平和会館	田中 重博	令和 3 年 8 月 19 日	1



### 茨城県選挙管理委員会告示第 49 号

令和 3 年 9 月 5 日に行われた茨城県知事選挙において当選した者の住所及び氏名は、次のとおりである。

令和 3 年 9 月 8 日

茨城県選挙管理委員会委員長 星 野 学

住 所

氏 名

茨城県水戸市五軒町 2 丁目 1 番 10-1008 号レーベンハイム五軒町レジデンス

大井川 和 彦

## (2) 選挙長告示

### 選挙長告示第1号

令和3年9月5日執行の茨城県知事選挙における選挙長の事務を行う場所を次のとおり定める。

令和3年8月19日

茨城県知事選挙選挙長 星野学

茨城県庁 茨城県選挙管理委員会事務室（ただし、8月19日は茨城県庁講堂）

### 選挙長告示第2号

令和3年9月5日執行の茨城県知事選挙において、選挙立会人となるべき者が10人を超えた場合又は同一の政党その他の政治団体に属する候補者の届出にかかる者が3人以上となった場合のくじを行う場所及び日時を次のとおり定める。

令和3年8月19日

茨城県知事選挙選挙長 星野学

1 場 所 茨城県庁

2 日 時 令和3年9月3日 午前10時

### 選挙長告示第3号

令和3年9月5日に行われる茨城県知事選挙について、次のとおり候補者の届出があった。

令和3年8月19日

茨城県知事選挙選挙長 星野学

届出 受理 番号	届 出 年月日	本籍	住所	職業	党 派	ふりがな 氏 名	年 齢	届出 の別
					一のウェブサイト等のアドレス			
1	令和3年 8月19日	茨城県	茨城県水戸市	茨城県知事	無所属	おおい がわ 大井川 かずひこ	57 歳	本人 届出
					http://k-oigawa.jp			
2	令和3年 8月19日	茨城県	茨城県水戸市	無職	無所属	た なか 田 中 しげひろ	74 歳	本人 届出
					https://www.shigehirotanaka.net/			



## Ⅱ 茨城県知事選挙

## II 茨城県知事選挙

### 1 候補者

#### (1) 候補者

届出 受理 番号	届 出 年月日	本籍	住所	職業	所属党派	ふりがな 氏 名	年齢	届出 の別
					一のウェブサイト等のアドレス			
1	令和3年 8月19日	茨城県	茨城県水戸市	茨城県知事	無所属	おおいがわ 大井川 かずひこ	57歳	本人
					http://k-oigawa.jp			
2	令和3年 8月19日	茨城県	茨城県水戸市	無職	無所属	たなか 田 中 しげひろ	74歳	本人
					https://www.shigehirotanaka.net/			

#### (2) 候補者の届出

立候補届出期間中に届 出をした候補者の数			左記の期間中に死亡 し、辞退し又は却下さ れた者の数			立候補届 出締切日 現在にお ける候 補者 の数 (A)-(B) (C)	立候補届出日経過後に 死亡し、辞退し又は却 下された者の数			補充立候補届出期間中 に届出をした候補者の 数			差 引 合 計 (C)-(D) +(E)
(A)			(B)			(C)	(D)			(E)			
自ら届 出をし た候 補者 の数	推薦届 出によ る候 補者 の数	計	死 亡	辞 退	却 下	自ら届 出をし た候 補者 の数	死 亡	辞 退	却 下	自ら届 出をし た候 補者 の数	推薦届 出によ る候 補者 の数	計	(F)
2		2				2							2

#### (3) 職業別候補者数

教 育 家	宗 教	商 業	鉱 業	農 業	水 産 業	弁 護 士 (弁 理 士 を 含 む)	会 士 (税 理 士 を 含 む)	医 師 (歯 科 医 を 含 む)	薬 劑 師	著 述 業	出 版 業	記 者	会 員 (重 役 社 を 含 む)	政 党 役 員	団 体 役 員	そ の 他 の 職 業	無 職	合 計
																1	1	2

#### (4) 年齢段階別候補者数

30歳以上 35歳未満	35歳以上 40歳未満	40歳以上 45歳未満	45歳以上 50歳未満	50歳以上 55歳未満	55歳以上 60歳未満	60歳以上 65歳未満	65歳以上 70歳未満	70歳以上	合計	最高年齢	最低年齢	平均年齢
					1			1	2	74歳	57歳	66歳

## 2 当選人

当選告示 年月日	当選証書 付与年月日	得票数	住所	氏名
令和3年 9月8日	令和3年 9月8日	659,459	茨城県水戸市五軒町2丁目1番10-1008 号レーベンハイム五軒町レジデンス	大井川 和彦



### 3 投票

#### (1) 投票状況

##### ア 市町村別投票率

市町村名	選挙当日の有権者数			投票者数		
	男	女	計	男	女	計
県計	1,195,265	1,204,130	2,399,395	415,222	425,058	840,280
市計	1,085,082	1,093,901	2,178,983	373,355	382,635	755,990
町村計	110,183	110,229	220,412	41,867	42,423	84,290
水戸市	109,234	115,947	225,181	37,729	40,379	78,108
日立市	74,466	74,764	149,230	25,301	26,381	51,682
土浦市	57,990	58,759	116,749	19,122	19,594	38,716
古河市	58,742	58,613	117,355	15,385	15,657	31,042
石岡市	30,706	31,406	62,112	12,724	12,811	25,535
結城市	20,531	20,651	41,182	6,330	6,615	12,945
龍ヶ崎市	31,684	32,107	63,791	10,226	10,671	20,897
下妻市	17,247	17,188	34,435	6,057	6,129	12,186
常総市	24,249	24,373	48,622	8,028	8,186	16,214
常陸太田市	21,453	22,379	43,832	8,552	8,705	17,257
高萩市	11,781	12,049	23,830	4,817	5,153	9,970
北茨城市	18,091	18,141	36,232	6,525	6,815	13,340
笠間市	30,884	32,330	63,214	11,781	12,532	24,313
取手市	44,501	46,127	90,628	14,631	15,230	29,861
牛久市	34,266	35,355	69,621	11,970	12,273	24,243
つくば市	95,538	93,535	189,073	32,227	32,574	64,801
ひたちなか市	65,499	65,001	130,500	24,607	24,929	49,536
鹿嶋市	28,905	27,120	56,025	9,086	9,193	18,279
潮来市	11,489	11,746	23,235	4,058	4,209	8,267
守谷市	27,744	27,789	55,533	9,377	9,281	18,658
常陸大宮市	17,362	17,600	34,962	7,109	6,930	14,039
那珂市	22,480	23,475	45,955	8,775	9,184	17,959
筑西市	42,430	43,194	85,624	14,292	14,368	28,660
坂東市	21,805	21,222	43,027	6,559	6,348	12,907
稲敷市	16,841	16,778	33,619	5,506	5,550	11,056
かすみがうら市	17,195	16,793	33,988	6,662	6,644	13,306
桜川市	17,034	17,463	34,497	6,661	6,865	13,526
神栖市	39,930	37,220	77,150	10,550	10,565	21,115
行方市	14,001	14,116	28,117	7,115	7,009	14,124
鉾田市	19,711	19,297	39,008	6,936	6,998	13,934
つくばみらい市	20,875	20,994	41,869	7,125	7,235	14,360
小美玉市	20,418	20,369	40,787	7,532	7,622	15,154
茨城町	13,366	13,570	26,936	4,655	4,887	9,542
大洗町	6,683	6,776	13,459	2,374	2,522	4,896
城里町	8,149	8,385	16,534	3,205	3,306	6,511
東海村	15,722	15,569	31,291	7,921	7,824	15,745
大子町	7,084	7,251	14,335	3,673	3,691	7,364
美浦村	6,487	6,071	12,558	1,856	2,043	3,899
阿見町	19,735	19,815	39,550	6,692	6,771	13,463
河内町	3,705	3,799	7,504	1,272	1,332	2,604
八千代町	8,698	8,550	17,248	3,425	3,312	6,737
五霞町	3,581	3,514	7,095	1,164	1,056	2,220
境町	10,177	9,905	20,082	3,006	3,031	6,037
利根町	6,796	7,024	13,820	2,624	2,648	5,272



棄 権 者 数			投 票 率		
男	女	計	男	女	計
780,043	779,072	1,559,115	34.74%	35.30%	35.02%
711,727	711,266	1,422,993	34.41%	34.98%	34.69%
68,316	67,806	136,122	38.00%	38.49%	38.24%
71,505	75,568	147,073	34.54%	34.83%	34.69%
49,165	48,383	97,548	33.98%	35.29%	34.63%
38,868	39,165	78,033	32.97%	33.35%	33.16%
43,357	42,956	86,313	26.19%	26.71%	26.45%
17,982	18,595	36,577	41.44%	40.79%	41.11%
14,201	14,036	28,237	30.83%	32.03%	31.43%
21,458	21,436	42,894	32.27%	33.24%	32.76%
11,190	11,059	22,249	35.12%	35.66%	35.39%
16,221	16,187	32,408	33.11%	33.59%	33.35%
12,901	13,674	26,575	39.86%	38.90%	39.37%
6,964	6,896	13,860	40.89%	42.77%	41.84%
11,566	11,326	22,892	36.07%	37.57%	36.82%
19,103	19,798	38,901	38.15%	38.76%	38.46%
29,870	30,897	60,767	32.88%	33.02%	32.95%
22,296	23,082	45,378	34.93%	34.71%	34.82%
63,311	60,961	124,272	33.73%	34.83%	34.27%
40,892	40,072	80,964	37.57%	38.35%	37.96%
19,819	17,927	37,746	31.43%	33.90%	32.63%
7,431	7,537	14,968	35.32%	35.83%	35.58%
18,367	18,508	36,875	33.80%	33.40%	33.60%
10,253	10,670	20,923	40.95%	39.38%	40.16%
13,705	14,291	27,996	39.03%	39.12%	39.08%
28,138	28,826	56,964	33.68%	33.26%	33.47%
15,246	14,874	30,120	30.08%	29.91%	30.00%
11,335	11,228	22,563	32.69%	33.08%	32.89%
10,533	10,149	20,682	38.74%	39.56%	39.15%
10,373	10,598	20,971	39.10%	39.31%	39.21%
29,380	26,655	56,035	26.42%	28.39%	27.37%
6,886	7,107	13,993	50.82%	49.65%	50.23%
12,775	12,299	25,074	35.19%	36.26%	35.72%
13,750	13,759	27,509	34.13%	34.46%	34.30%
12,886	12,747	25,633	36.89%	37.42%	37.15%
8,711	8,683	17,394	34.83%	36.01%	35.42%
4,309	4,254	8,563	35.52%	37.22%	36.38%
4,944	5,079	10,023	39.33%	39.43%	39.38%
7,801	7,745	15,546	50.38%	50.25%	50.32%
3,411	3,560	6,971	51.85%	50.90%	51.37%
4,631	4,028	8,659	28.61%	33.65%	31.05%
13,043	13,044	26,087	33.91%	34.17%	34.04%
2,433	2,467	4,900	34.33%	35.06%	34.70%
5,273	5,238	10,511	39.38%	38.74%	39.06%
2,417	2,458	4,875	32.50%	30.05%	31.29%
7,171	6,874	14,045	29.54%	30.60%	30.06%
4,172	4,376	8,548	38.61%	37.70%	38.15%

イ 投票者の内訳

市町村名	投 票					
	普 通 投 票			期 日 前 投 票		
	男	女	計	男	女	計
県 計	257,912	245,957	503,869	155,229	176,274	331,503
市 計	231,948	221,412	453,360	139,489	158,622	298,111
町 村 計	25,964	24,545	50,509	15,740	17,652	33,392
水 戸 市	23,298	23,846	47,144	14,182	16,209	30,391
日 立 市	14,936	13,939	28,875	10,215	12,248	22,463
土 浦 市	12,289	11,638	23,927	6,731	7,776	14,507
古 河 市	10,136	9,454	19,590	5,178	6,088	11,266
石 岡 市	7,556	7,132	14,688	5,089	5,596	10,685
結 城 市	4,098	3,995	8,093	2,181	2,513	4,694
龍 ヶ 崎 市	6,905	6,610	13,515	3,292	4,000	7,292
下 妻 市	3,172	2,790	5,962	2,872	3,328	6,200
常 総 市	5,015	4,719	9,734	2,994	3,437	6,431
常 陸 太 田 市	4,075	3,666	7,741	4,452	5,024	9,476
高 萩 市	2,958	2,892	5,850	1,820	2,214	4,034
北 茨 城 市	3,108	2,850	5,958	3,354	3,891	7,245
笠 間 市	6,935	6,803	13,738	4,783	5,633	10,416
取 手 市	10,220	10,103	20,323	4,361	5,038	9,399
牛 久 市	7,562	7,365	14,927	4,356	4,829	9,185
つ く ば 市	20,820	19,551	40,371	11,302	12,857	24,159
ひ たち な か 市	16,125	15,492	31,617	8,386	9,343	17,729
鹿 嶋 市	5,261	4,879	10,140	3,727	4,205	7,932
潮 来 市	2,366	2,328	4,694	1,671	1,863	3,534
守 谷 市	7,394	7,206	14,600	1,971	2,048	4,019
常 陸 大 宮 市	3,932	3,491	7,423	3,143	3,392	6,535
那 珂 市	4,771	4,534	9,305	3,936	4,581	8,517
筑 西 市	9,255	8,795	18,050	4,971	5,498	10,469
坂 東 市	4,039	3,553	7,592	2,500	2,759	5,259
稲 敷 市	3,374	3,140	6,514	2,098	2,377	4,475
か す み が う ら 市	4,212	3,880	8,092	2,405	2,702	5,107
桜 川 市	3,277	3,105	6,382	3,347	3,697	7,044
神 栖 市	7,677	7,351	15,028	2,810	3,126	5,936
行 方 市	4,086	3,787	7,873	2,991	3,158	6,149
鉾 田 市	3,419	3,096	6,515	3,469	3,814	7,283
つ く ば み ら い 市	5,019	4,952	9,971	2,083	2,271	4,354
小 美 玉 市	4,658	4,470	9,128	2,819	3,107	5,926
茨 城 町	2,447	2,223	4,670	2,190	2,644	4,834
大 洗 町	1,317	1,374	2,691	1,042	1,131	2,173
城 里 町	1,885	1,858	3,743	1,315	1,438	2,753
東 海 村	5,193	4,809	10,002	2,706	2,989	5,695
大 子 町	2,145	1,983	4,128	1,485	1,614	3,099
美 浦 村	1,017	1,008	2,025	834	1,028	1,862
阿 見 町	4,366	4,211	8,577	2,303	2,542	4,845
河 内 町	966	978	1,944	305	347	652
八 千 代 町	2,115	1,882	3,997	1,303	1,424	2,727
五 霞 町	798	719	1,517	365	335	700
境 町	2,007	1,870	3,877	991	1,156	2,147
利 根 町	1,708	1,630	3,338	901	1,004	1,905

者 数						投票者のうち		
不在者投票			投票者数計			仮投票	不在者投票	
男	女	計	男	女	計		不受理	拒否
2,081	2,827	4,908	415,222	425,058	840,280	0	2	0
1,918	2,601	4,519	373,355	382,635	755,990	0	2	0
163	226	389	41,867	42,423	84,290	0	0	0
249	324	573	37,729	40,379	78,108	0	0	0
150	194	344	25,301	26,381	51,682	0	0	0
102	180	282	19,122	19,594	38,716	0	0	0
71	115	186	15,385	15,657	31,042	0	0	0
79	83	162	12,724	12,811	25,535	0	0	0
51	107	158	6,330	6,615	12,945	0	0	0
29	61	90	10,226	10,671	20,897	0	0	0
13	11	24	6,057	6,129	12,186	0	0	0
19	30	49	8,028	8,186	16,214	0	0	0
25	15	40	8,552	8,705	17,257	0	0	0
39	47	86	4,817	5,153	9,970	0	0	0
63	74	137	6,525	6,815	13,340	0	0	0
63	96	159	11,781	12,532	24,313	0	0	0
50	89	139	14,631	15,230	29,861	0	0	0
52	79	131	11,970	12,273	24,243	0	2	0
105	166	271	32,227	32,574	64,801	0	0	0
96	94	190	24,607	24,929	49,536	0	0	0
98	109	207	9,086	9,193	18,279	0	0	0
21	18	39	4,058	4,209	8,267	0	0	0
12	27	39	9,377	9,281	18,658	0	0	0
34	47	81	7,109	6,930	14,039	0	0	0
68	69	137	8,775	9,184	17,959	0	0	0
66	75	141	14,292	14,368	28,660	0	0	0
20	36	56	6,559	6,348	12,907	0	0	0
34	33	67	5,506	5,550	11,056	0	0	0
45	62	107	6,662	6,644	13,306	0	0	0
37	63	100	6,661	6,865	13,526	0	0	0
63	88	151	10,550	10,565	21,115	0	0	0
38	64	102	7,115	7,009	14,124	0	0	0
48	88	136	6,936	6,998	13,934	0	0	0
23	12	35	7,125	7,235	14,360	0	0	0
55	45	100	7,532	7,622	15,154	0	0	0
18	20	38	4,655	4,887	9,542	0	0	0
15	17	32	2,374	2,522	4,896	0	0	0
5	10	15	3,205	3,306	6,511	0	0	0
22	26	48	7,921	7,824	15,745	0	0	0
43	94	137	3,673	3,691	7,364	0	0	0
5	7	12	1,856	2,043	3,899	0	0	0
23	18	41	6,692	6,771	13,463	0	0	0
1	7	8	1,272	1,332	2,604	0	0	0
7	6	13	3,425	3,312	6,737	0	0	0
1	2	3	1,164	1,056	2,220	0	0	0
8	5	13	3,006	3,031	6,037	0	0	0
15	14	29	2,624	2,648	5,272	0	0	0

ウ 時間別の投票率

市町村名	10:00			11:00			14:00		
	男	女	計	男	女	計	男	女	計
県 計	4.92%	3.90%	4.41%	8.04%	6.91%	7.48%	14.25%	12.98%	13.61%
市 計	4.79%	3.79%	4.29%	7.87%	6.76%	7.31%	14.05%	12.79%	13.42%
町 村 計	6.18%	4.99%	5.59%	9.72%	8.45%	9.08%	16.22%	14.84%	15.53%
水戸市	4.54%	3.67%	4.09%	7.56%	6.55%	7.04%	13.57%	12.60%	13.07%
日立市	5.15%	4.26%	4.71%	8.21%	7.29%	7.75%	13.97%	12.82%	13.39%
土浦市	4.19%	3.17%	3.67%	7.24%	6.07%	6.65%	13.75%	12.25%	13.00%
古河市	4.19%	3.11%	3.65%	6.80%	5.60%	6.20%	11.81%	10.50%	11.16%
石岡市	6.38%	4.80%	5.58%	9.98%	8.12%	9.04%	16.87%	14.77%	15.80%
結城市	4.90%	3.99%	4.44%	8.25%	7.29%	7.77%	14.02%	13.11%	13.56%
龍ヶ崎市	3.29%	2.78%	3.03%	6.08%	5.32%	5.70%	12.94%	11.75%	12.34%
下妻市	4.39%	3.29%	3.84%	7.40%	5.81%	6.61%	12.93%	11.01%	11.97%
常総市	4.31%	3.13%	3.72%	7.53%	6.09%	6.81%	13.79%	12.26%	13.02%
常陸太田市	6.58%	5.06%	5.80%	9.53%	7.62%	8.56%	14.07%	11.79%	12.91%
高萩市	5.69%	4.48%	5.08%	9.78%	8.70%	9.23%	17.63%	16.58%	17.09%
北茨城市	3.99%	3.15%	3.57%	6.51%	5.47%	5.99%	11.39%	10.25%	10.82%
笠間市	5.65%	4.20%	4.91%	9.37%	7.74%	8.54%	15.85%	14.19%	15.00%
取手市	4.23%	3.16%	3.69%	7.83%	6.50%	7.16%	14.82%	13.33%	14.06%
牛久市	4.10%	3.18%	3.63%	7.06%	6.08%	6.56%	13.02%	11.73%	12.36%
つくば市	4.76%	3.97%	4.37%	7.64%	6.79%	7.22%	13.50%	12.43%	12.97%
ひたちなか市	5.30%	4.53%	4.92%	8.32%	7.54%	7.93%	15.27%	14.26%	14.77%
鹿嶋市	4.15%	3.43%	3.80%	6.85%	6.31%	6.59%	12.66%	12.28%	12.48%
潮来市	4.52%	3.52%	4.02%	7.90%	6.73%	7.31%	14.19%	13.29%	13.73%
守谷市	3.67%	2.87%	3.27%	6.87%	5.82%	6.35%	14.77%	13.68%	14.22%
常陸大宮市	7.06%	5.45%	6.25%	10.38%	8.47%	9.42%	16.18%	14.01%	15.08%
那珂市	4.95%	3.83%	4.38%	8.36%	6.95%	7.64%	14.79%	13.03%	13.89%
筑西市	4.17%	3.07%	3.62%	7.28%	5.97%	6.62%	14.22%	12.72%	13.46%
坂東市	4.50%	3.22%	3.87%	7.43%	6.03%	6.74%	12.67%	11.11%	11.90%
稲敷市	3.70%	2.69%	3.20%	6.53%	5.38%	5.95%	12.46%	10.91%	11.68%
かすみがうら市	5.86%	4.65%	5.26%	9.71%	8.34%	9.04%	16.70%	14.88%	15.80%
桜川市	5.57%	4.08%	4.81%	8.80%	7.21%	8.00%	14.27%	12.73%	13.49%
神栖市	5.17%	4.60%	4.89%	7.38%	6.95%	7.17%	13.00%	12.89%	12.95%
行方市	7.99%	6.16%	7.07%	12.46%	10.85%	11.65%	21.00%	18.83%	19.91%
鉾田市	4.30%	3.37%	3.84%	6.89%	5.84%	6.37%	11.91%	10.79%	11.36%
つくばみらい市	4.55%	3.67%	4.11%	8.00%	7.16%	7.58%	15.04%	14.44%	14.74%
小美玉市	6.24%	5.09%	5.66%	9.79%	8.50%	9.15%	15.64%	14.28%	14.97%
茨城町	5.73%	4.32%	5.02%	8.39%	6.76%	7.57%	13.33%	11.39%	12.35%
大洗町	5.24%	4.69%	4.96%	8.20%	7.90%	8.05%	13.81%	13.52%	13.67%
城里町	6.45%	5.57%	6.01%	10.07%	9.20%	9.63%	16.52%	15.75%	16.13%
東海村	8.11%	6.60%	7.36%	13.08%	11.51%	12.30%	22.69%	20.91%	21.80%
大子町	10.76%	9.06%	9.90%	15.48%	13.53%	14.49%	22.76%	20.39%	21.56%
美浦村	3.21%	2.72%	2.97%	5.58%	4.99%	5.30%	10.39%	10.44%	10.42%
阿見町	5.13%	4.02%	4.58%	8.59%	7.34%	7.96%	14.70%	13.51%	14.10%
河内町	6.61%	5.48%	6.04%	10.34%	9.61%	9.97%	16.87%	16.40%	16.63%
八千代町	8.11%	6.55%	7.33%	11.78%	9.88%	10.84%	18.19%	15.78%	16.99%
五霞町	7.15%	5.66%	6.41%	10.44%	8.68%	9.57%	16.22%	14.06%	15.15%
境町	3.82%	2.85%	3.34%	6.38%	5.63%	6.01%	11.59%	10.89%	11.25%
利根町	4.68%	3.40%	4.03%	8.49%	6.90%	7.68%	16.19%	14.08%	15.12%

16:00			18:00			19:30		
男	女	計	男	女	計	男	女	計
17.61%	16.40%	17.00%	20.40%	19.25%	19.83%	21.04%	19.89%	20.46%
17.39%	16.18%	16.78%	20.19%	19.05%	19.62%	20.84%	19.70%	20.27%
19.78%	18.56%	19.17%	22.49%	21.23%	21.86%	23.03%	21.77%	22.40%
16.92%	16.03%	16.46%	19.87%	19.14%	19.50%	19.87%	19.14%	19.50%
17.29%	16.02%	16.65%	18.83%	17.48%	18.15%	18.83%	17.48%	18.15%
17.13%	15.69%	16.41%	20.51%	19.12%	19.81%	21.19%	19.81%	20.50%
14.57%	13.34%	13.95%	16.56%	15.47%	16.02%	17.26%	16.13%	16.69%
20.64%	18.61%	19.62%	23.38%	21.38%	22.37%	23.38%	21.38%	22.37%
17.12%	16.45%	16.78%	19.96%	19.35%	19.65%	19.96%	19.35%	19.65%
16.16%	14.83%	15.49%	19.74%	18.46%	19.10%	21.08%	19.85%	20.46%
15.46%	13.67%	14.56%	17.42%	15.38%	16.40%	18.39%	16.23%	17.31%
17.07%	15.67%	16.37%	20.11%	18.80%	19.45%	20.11%	18.80%	19.45%
16.50%	14.22%	15.34%	18.48%	15.93%	17.18%	19.00%	16.38%	17.66%
21.55%	20.12%	20.83%	24.50%	23.32%	23.90%	24.50%	23.32%	23.90%
14.04%	13.05%	13.55%	16.69%	15.30%	15.99%	17.18%	15.71%	16.44%
19.20%	17.83%	18.50%	21.61%	20.13%	20.85%	21.61%	20.13%	20.85%
18.59%	17.30%	17.93%	21.41%	20.26%	20.82%	22.97%	21.90%	22.42%
16.43%	15.02%	15.72%	19.76%	18.51%	19.12%	21.73%	20.45%	21.08%
16.93%	15.92%	16.43%	20.25%	19.41%	19.84%	21.77%	20.88%	21.33%
19.09%	18.16%	18.63%	23.05%	22.30%	22.67%	24.55%	23.78%	24.17%
15.36%	14.93%	15.16%	17.13%	16.96%	17.05%	17.13%	16.96%	17.05%
17.48%	16.64%	17.05%	19.63%	18.81%	19.21%	20.59%	19.82%	20.20%
19.06%	18.03%	18.54%	22.98%	22.03%	22.50%	25.70%	24.98%	25.34%
19.33%	16.95%	18.13%	21.45%	18.77%	20.10%	21.45%	18.77%	20.10%
17.93%	16.16%	17.02%	20.36%	18.52%	19.42%	20.36%	18.52%	19.42%
17.70%	16.30%	16.99%	21.08%	19.61%	20.34%	21.08%	19.61%	20.34%
15.46%	13.89%	14.68%	18.15%	16.29%	17.23%	18.15%	16.29%	17.23%
15.25%	13.71%	14.48%	17.89%	16.55%	17.22%	19.49%	18.25%	18.87%
20.42%	18.74%	19.59%	24.50%	23.11%	23.81%	24.50%	23.11%	23.81%
17.31%	15.76%	16.52%	19.24%	17.78%	18.50%	19.24%	17.78%	18.50%
16.21%	16.36%	16.28%	19.23%	19.75%	19.48%	19.23%	19.75%	19.48%
25.36%	23.12%	24.23%	27.71%	25.39%	26.54%	27.71%	25.39%	26.54%
14.46%	13.29%	13.88%	16.17%	14.97%	15.58%	17.35%	16.05%	16.71%
19.57%	18.94%	19.25%	22.64%	22.16%	22.40%	24.05%	23.59%	23.82%
19.22%	17.97%	18.59%	21.00%	19.89%	20.45%	21.00%	19.89%	20.45%
15.95%	14.09%	15.01%	17.77%	15.79%	16.77%	18.31%	16.38%	17.34%
16.76%	16.93%	16.85%	18.84%	19.41%	19.13%	18.84%	19.41%	19.13%
20.21%	19.35%	19.78%	23.13%	22.17%	22.64%	23.13%	22.17%	22.64%
28.06%	26.09%	27.08%	31.81%	29.53%	30.67%	31.81%	29.53%	30.67%
26.53%	24.29%	25.40%	28.64%	26.04%	27.32%	28.64%	26.04%	27.32%
12.64%	12.97%	12.80%	14.94%	15.85%	15.38%	14.94%	15.85%	15.38%
18.32%	17.41%	17.86%	20.98%	20.15%	20.56%	22.13%	21.26%	21.69%
19.87%	19.87%	19.87%	23.83%	23.48%	23.65%	25.02%	24.90%	24.96%
21.41%	19.26%	20.34%	23.72%	21.54%	22.64%	23.72%	21.54%	22.64%
19.74%	17.73%	18.75%	21.70%	20.03%	20.87%	22.28%	20.46%	21.38%
14.97%	14.43%	14.70%	18.15%	17.46%	17.81%	18.92%	18.16%	18.54%
19.70%	17.98%	18.83%	22.87%	21.08%	21.96%	25.13%	23.21%	24.15%

エ 年齢別投票者数（抽出投票区）

年齢	抽出投票区有権者数			抽出投票区投票者数			抽出投票区投票率		
	男	女	計	男	女	計	男	女	計
18	599	576	1,175	193	227	420	32.22	39.41	35.74
19	620	592	1,212	161	170	331	25.97	28.72	27.31
小計	1,219	1,168	2,387	354	397	751	29.04	33.99	31.46
20	607	552	1,159	130	125	255	21.42	22.64	22.00
21	569	555	1,124	107	138	245	18.80	24.86	21.80
22	633	496	1,129	102	114	216	16.11	22.98	19.13
23	603	456	1,059	103	99	202	17.08	21.71	19.07
24	589	521	1,110	99	118	217	16.81	22.65	19.55
小計	3,001	2,580	5,581	541	594	1,135	18.03	23.02	20.34
25	574	463	1,037	112	103	215	19.51	22.25	20.73
26	617	521	1,138	114	117	231	18.48	22.46	20.30
27	632	505	1,137	131	116	247	20.73	22.97	21.72
28	609	496	1,105	124	100	224	20.36	20.16	20.27
29	612	521	1,133	126	131	257	20.59	25.14	22.68
小計	3,044	2,506	5,550	607	567	1,174	19.94	22.63	21.15
30	602	500	1,102	146	123	269	24.25	24.60	24.41
31	630	504	1,134	130	136	266	20.63	26.98	23.46
32	622	516	1,138	146	130	276	23.47	25.19	24.25
33	637	536	1,173	167	157	324	26.22	29.29	27.62
34	742	629	1,371	183	152	335	24.66	24.17	24.43
小計	3,233	2,685	5,918	772	698	1,470	23.88	26.00	24.84
35	668	624	1,292	164	181	345	24.55	29.01	26.70
36	648	641	1,289	141	187	328	21.76	29.17	25.45
37	792	663	1,455	187	185	372	23.61	27.90	25.57
38	722	612	1,334	183	184	367	25.35	30.07	27.51
39	779	690	1,469	193	207	400	24.78	30.00	27.23
小計	3,609	3,230	6,839	868	944	1,812	24.05	29.23	26.50
40	750	688	1,438	193	211	404	25.73	30.67	28.09
41	769	712	1,481	209	237	446	27.18	33.29	30.11
42	754	742	1,496	194	224	418	25.73	30.19	27.94
43	841	788	1,629	253	235	488	30.08	29.82	29.96
44	881	755	1,636	258	253	511	29.28	33.51	31.23
小計	3,995	3,685	7,680	1,107	1,160	2,267	27.71	31.48	29.52
45	909	823	1,732	269	292	561	29.59	35.48	32.39
46	983	928	1,911	307	343	650	31.23	36.96	34.01
47	1,072	896	1,968	321	351	672	29.94	39.17	34.15
48	1,055	945	2,000	347	358	705	32.89	37.88	35.25
49	1,043	874	1,917	372	301	673	35.67	34.44	35.11
小計	5,062	4,466	9,528	1,616	1,645	3,261	31.92	36.83	34.23

年齢	抽出投票区有権者数			抽出投票区投票者数			抽出投票区投票率		
	男	女	計	男	女	計	男	女	計
50	984	878	1,862	344	341	685	34.96	38.84	36.79
51	947	882	1,829	359	314	673	37.91	35.60	36.80
52	938	859	1,797	326	333	659	34.75	38.77	36.67
53	911	818	1,729	318	331	649	34.91	40.46	37.54
54	895	878	1,773	310	343	653	34.64	39.07	36.83
小計	4,675	4,315	8,990	1,657	1,662	3,319	35.44	38.52	36.92
55	681	680	1,361	271	277	548	39.79	40.74	40.26
56	829	831	1,660	318	354	672	38.36	42.60	40.48
57	847	768	1,615	360	321	681	42.50	41.80	42.17
58	743	789	1,532	290	322	612	39.03	40.81	39.95
59	790	735	1,525	326	313	639	41.27	42.59	41.90
小計	3,890	3,803	7,693	1,565	1,587	3,152	40.23	41.73	40.97
60	773	686	1,459	328	300	628	42.43	43.73	43.04
61	742	770	1,512	326	348	674	43.94	45.19	44.58
62	836	808	1,644	359	343	702	42.94	42.45	42.70
63	778	716	1,494	336	297	633	43.19	41.48	42.37
64	807	731	1,538	327	337	664	40.52	46.10	43.17
小計	3,936	3,711	7,647	1,676	1,625	3,301	42.58	43.79	43.17
65	811	865	1,676	355	383	738	43.77	44.28	44.03
66	827	864	1,691	364	394	758	44.01	45.60	44.83
67	801	810	1,611	369	375	744	46.07	46.30	46.18
68	847	858	1,705	373	383	756	44.04	44.64	44.34
69	913	957	1,870	432	425	857	47.32	44.41	45.83
小計	4,199	4,354	8,553	1,893	1,960	3,853	45.08	45.02	45.05
70	873	950	1,823	407	422	829	46.62	44.42	45.47
71	955	994	1,949	451	487	938	47.23	48.99	48.13
72	961	1,022	1,983	434	460	894	45.16	45.01	45.08
73	908	1,050	1,958	423	485	908	46.59	46.19	46.37
74	906	986	1,892	390	486	876	43.05	49.29	46.30
小計	4,603	5,002	9,605	2,105	2,340	4,445	45.73	46.78	46.28
75	563	644	1,207	265	310	575	47.07	48.14	47.64
76	590	670	1,260	309	310	619	52.37	46.27	49.13
77	684	854	1,538	318	419	737	46.49	49.06	47.92
78	677	812	1,489	334	353	687	49.34	43.47	46.14
79	694	722	1,416	353	320	673	50.86	44.32	47.53
小計	3,208	3,702	6,910	1,579	1,712	3,291	49.22	46.25	47.63
80～	4,207	6,512	10,719	1,719	1,723	3,442	40.86	26.46	32.11
合計	51,881	51,719	103,600	18,059	18,614	36,673	34.81	35.99	35.40

※抽出投票区名

1	水戸市	第 64 投票区
2	日立市	水木投票区
3	土浦市	荒川沖第 1 投票区
4	古河市	第 23 投票区
5	石岡市	第 10 投票区
6	結城市	第 9 投票区
7	龍ヶ崎市	佐貫第一投票区
8	下妻市	第 8 投票区
9	常総市	第 11 投票区
10	常陸太田市	幸久投票区
11	高萩市	高萩第 1 投票区
12	北茨城市	中郷第一投票区
13	笠間市	笠間第 4 投票区
14	取手市	第 23 投票区
15	牛久市	さくら台投票区
16	つくば市	手代木投票区
17	ひたちなか市	西大島投票区
18	鹿嶋市	第 2 投票区
19	潮来市	津知投票区
20	守谷市	第 20 投票区
21	常陸大宮市	第 2 投票区
22	那珂市	五台第 2 投票区
23	筑西市	第 7 投票区
24	坂東市	中川第 2 投票区
25	稲敷市	柴崎投票区
26	かすみがうら市	第 13 投票区
27	桜川市	第 4 投票区
28	神栖市	第 14 投票区
29	行方市	繁昌投票区
30	鉾田市	第 2 投票区
31	つくばみらい市	東投票区
32	小美玉市	第 20 投票区
33	茨城町	中央投票区
34	大洗町	第 9 投票所
35	城里町	第 6 投票区
36	東海村	第 3 投票区
37	大子町	芦野倉投票区
38	美浦村	第 6 投票区
39	阿見町	曙投票区
40	河内町	第 4 投票所
41	八千代町	第 12 投票区
42	五霞町	第 3 投票区
43	境町	境第 4 投票区
44	利根町	第 9 投票区





## (2) 期日前投票・不在者投票

## ア 不在者投票用紙等の請求及び交付

市町村名	投票用紙等の請求				交 付				
	直 接		郵便等	合 計	直 接	郵便等	計	交付を 拒絶し たもの	合 計
	本 人	代理人							
県 計	416	3,738	918	5,072	1,762	3,309	5,071	1	5,072
水 戸 市	11	525	42	578	57	521	578		578
日 立 市	18	323	30	371	1	370	371		371
土 浦 市	21	284	10	315	285	30	315		315
古 河 市	3	175	8	186	119	67	186		186
石 岡 市	1	161	12	174	6	168	174		174
結 城 市	1	146	11	158	141	17	158		158
龍 ヶ 崎 市	1	86	3	90	1	89	90		90
下 妻 市	2		25	27	2	25	27		27
常 総 市		26	23	49	26	23	49		49
常 陸 太 田 市		36	6	42	5	37	42		42
高 萩 市	3	85	2	90	88	2	90		90
北 茨 城 市	6	122	9	137	63	74	137		137
笠 間 市	1	161	10	172	1	171	172		172
取 手 市	3	124	12	139	56	83	139		139
牛 久 市	126		4	130	126	4	130		130
つ く ば 市	5	257	34	296	68	228	296		296
ひ たち な か 市	22	159	12	193	20	173	193		193
鹿 嶋 市	1	177	48	226	85	140	225	1	226
潮 来 市	1	8	30	39	8	31	39		39
守 谷 市	1	40	6	47	41	6	47		47
常 陸 大 宮 市	4		77	81	4	77	81		81
那 珂 市		91	51	142	25	117	142		142
筑 西 市	2		139	141	2	139	141		141
坂 東 市		53	3	56	53	3	56		56
稲 敷 市	1	63	3	67	14	53	67		67
か す み が う ら 市	1	6	101	108	7	101	108		108
桜 川 市	6	99		105	36	69	105		105
神 栖 市	152		10	162	152	10	162		162
行 方 市	1	103	6	110	2	108	110		110
鉾 田 市		134	2	136		136	136		136
つ く ば み ら い 市	4	29	2	35	33	2	35		35
小 美 玉 市		1	99	100		100	100		100
茨 城 町	2	43	1	46	45	1	46		46
大 洗 町		14	20	34	14	20	34		34
城 里 町		15		15		15	15		15
東 海 村		7	41	48		48	48		48
大 子 町		136	10	146	136	10	146		146
美 浦 村	2	9	1	12	11	1	12		12
阿 見 町	1		2	3	1	2	3		3
河 内 町		8		8		8	8		8
八 千 代 町	1	7	5	13	8	5	13		13
五 霞 町			3	3		3	3		3
境 町	11		2	13	11	2	13		13
利 根 町	1	25	3	29	9	20	29		29

イ 期日前投票及び不在者投票等の事由

(ア) 期日前投票

市町村名	期 日 前 投 票 者 数						合 計
	法第48条の 2第1項第 1号該当者	法第48条の 2第1項第 2号該当者	法第48条の 2第1項第 3号該当者	法第48条の 2第1項第 4号該当者	法第48条の 2第1項第 5号該当者	法第48条の 2第1項第 6号該当者	
県 計	162,872	133,474	6,675	58	715	27,709	331,503
水 戸 市	15,850	12,140	871		68	1,462	30,391
日 立 市	9,062	11,848	509		44	1,000	22,463
土 浦 市	7,405	6,270	376		23	433	14,507
古 河 市	3,738	3,057	123		17	4,331	11,266
石 岡 市	5,223	4,378	147		10	927	10,685
結 城 市	2,285	2,010	84		8	307	4,694
龍 ヶ 崎 市	3,690	3,218	193		4	187	7,292
下 妻 市	3,001	2,932	130	1		136	6,200
常 総 市	3,388	2,409	116	4	11	503	6,431
常 陸 太 田 市	4,242	4,592	185		33	424	9,476
高 萩 市	1,565	2,217	23		1	228	4,034
北 茨 城 市		7,245					7,245
笠 間 市	6,749	3,208	190		94	175	10,416
取 手 市	4,204	4,041	276		30	848	9,399
牛 久 市	3,833	3,156	165		59	1,972	9,185
つ く ば 市	14,243	8,496	514	20	35	851	24,159
ひ たち な か 市	6,007	7,580	288	3	37	3,814	17,729
鹿 嶋 市	5,978	1,499	161		21	273	7,932
潮 来 市	2,424	933	71	2	6	98	3,534
守 谷 市	1,981	1,795	128		2	113	4,019
常 陸 大 宮 市	3,985	2,361	108	11	29	41	6,535
那 珂 市	4,618	1,984	213		19	1,683	8,517
筑 西 市	5,984	3,798	276		18	393	10,469
坂 東 市	2,720	2,290	70		4	175	5,259
稲 敷 市	2,117	1,997	60		10	291	4,475
か す み が う ら 市	2,749	1,290	87	1	27	953	5,107
桜 川 市	2,483	1,960	61		5	2,535	7,044
神 栖 市	2,765	3,104	63	2	2		5,936
行 方 市	3,635	2,233	116		5	160	6,149
鉾 田 市	4,479	2,370	152		6	276	7,283
つ く ば み ら い 市	2,002	2,146	72	4	4	126	4,354
小 美 玉 市	3,058	2,555	97	5	8	203	5,926
茨 城 町	3,038	1,580	103		9	104	4,834
大 洗 町	1,403	685	46	1	5	33	2,173
城 里 町	1,432	1,179	45		18	79	2,753
東 海 村	2,606	2,492	111		22	464	5,695
大 子 町	2,200	679	165		4	51	3,099
美 浦 村	783	1,051	19		7	2	1,862
阿 見 町	1,936	1,301	100		7	1,501	4,845
河 内 町	361	242	18			31	652
八 千 代 町	1,657	916	63	2		89	2,727
五 霞 町	256	163	8			273	700
境 町	1,126	849	36	2	2	132	2,147
利 根 町	611	1,225	36		1	32	1,905

## (イ) 不在者投票等

市町村名	不 在 者					
	法第48条の2 第1項第1号 該 当 者	法第48条の2 第1項第2号 該 当 者	法第48条の2 第1項第3号 該 当 者	法第48条の2 第1項第4号 該 当 者	法第48条の2 第1項第5号 該 当 者	法第48条の2 第1項第6号 該 当 者
県 計	112	119	4,424	0	40	3
水 戸 市	2		526		7	
日 立 市	15		305		1	
土 浦 市	10	5	255		2	
古 河 市	5	1	175			
石 岡 市	1	2	150		2	
結 城 市	4		146			
龍 ヶ 崎 市		1	86			
下 妻 市	2	1	20			
常 総 市	1		46			
常 陸 太 田 市	1	2	34		1	
高 萩 市	1		81		2	
北 茨 城 市	1		123		4	
笠 間 市	3		149		2	
取 手 市	2	1	124		1	
牛 久 市			125		1	
つ く ば 市	14	3	237			
ひ たち な か 市	4	8	160		7	
鹿 嶋 市	2		201		1	
潮 来 市	2	3	33			
守 谷 市	3		36			
常 陸 大 宮 市	1	80				
那 珂 市	3	1	128		2	
筑 西 市	4	1	133			
坂 東 市			53			
稲 敷 市	1		63			
か す み が う ら 市	2		105			
桜 川 市	1		97		1	
神 栖 市	3	3	136			
行 方 市		3	96		1	
銚 田 市			134			
つ く ば み ら い 市	1		29		3	
小 美 玉 市	16	1	78			
茨 城 町	1		36			
大 洗 町			31			
城 里 町			14		1	
東 海 村	1		43		1	1
大 子 町	1		134			
美 浦 村	2	1	8			
阿 見 町	1		36			2
河 内 町			8			
八 千 代 町	1		11			
五 霞 町			3			
境 町		1	11			
利 根 町		1	25			

投 票 者 数			特例郵便等投票の投票者数			計
法 第 4 9 条 第2項該当者	うち法第49条 第3項該当者	法 第 4 9 条 第4項該当者	感染症法第44条の3第 2項の規定による外出 自粛要請を受けた者	検疫法第14条第1項 (第3号に係る部分に 限る。)による外出自 粛要請を受けた者	検疫法第14条第1項第 1号又は第2号に掲げる 措置により宿泊施設 に収容されている者	
207	27	0	3	0	0	4,908
37	2		1			573
23	4					344
10	1					282
5	1					186
7						162
8	1					158
3						90
1	1					24
2						49
2						40
2	1					86
9	1					137
5	1					159
11	1					139
4			1			131
16	3		1			271
11	3					190
3	1					207
1						39
						39
						81
3	1					137
3						141
3						56
3						67
						107
1						100
9	2					151
2						102
2						136
2						35
5	1					100
1						38
1						32
						15
2	2					48
2						137
1						12
2						41
						8
1						13
						3
1						13
3						29

ウ 不在者投票管理者別不在者投票者数

市町村名	選挙人の属する市町村の選管委員長に対してなしたもの	選挙人が所在・居住する地の市区町村の選管委員長に対してなしたもの	船長に対してなしたもの
県 計	33	169	0
水戸市	2	9	
日立市	1	16	
土浦市	1	15	
古河市		6	
石岡市		5	
結城市		4	
龍ヶ崎市	1		
下妻市	2	1	
常総市	1		
常陸太田市		4	
高萩市		3	
北茨城市		6	
笠間市	2	3	
取手市		4	
牛久市	1		
つくば市	5	14	
ひたちなか市	2	18	
鹿嶋市		3	
潮来市		2	
守谷市	1	2	
常陸大宮市	4		
那珂市		6	
筑西市	2	3	
坂東市			
稲敷市	1		
かすみがうら市	1	1	
桜川市		2	
神栖市	1	5	
行方市		5	
鉾田市			
つくばみらい市		4	
小美玉市	1	16	
茨城町		1	
大洗町			
城里町		1	
東海村		4	
大子町		1	
美浦村	1	2	
阿見町	2	1	
河内町			
八千代町		1	
五霞町			
境町		1	
利根町	1		

病院の院長、老人ホームの長、原子爆弾被爆者養護ホームの長、国立保養所の所長、身体障害者支援施設の長、保護施設の長又は労災リハビリテーション作業所の長に対してなしたもの	刑事施設の長又は留置施設の留置業務管理者に対してなしたもの	少年院の長、少年鑑別所の長又は婦人補導院の長に対してなしたもの	特定国外派遣組織の長に対してなしたもの	合 計
4,478	18	0	0	4,698
519	5			535
301	3			321
256				272
175				181
150				155
146				150
86				87
19	1			23
46				47
34				38
81				84
122				128
149				154
124				128
125				126
234	1			254
159				179
201				204
34	2			38
36				39
77				81
128				134
133				138
52	1			53
63				64
104	1			107
96	1			99
135	1			142
95				100
134				134
29				33
77	1			95
35	1			37
31				31
14				15
42				46
134				135
8				11
36				39
8				8
11				12
3				3
11				12
25				26

エ 船員、特定国外派遣組織に属する選挙人の不在者投票者数

市町村名	指定港における投票			船舶内における投票			特定国外派遣組織に係る投票		
	投票用紙等の請求件数	投票用紙等の交付件数	投票者数	投票用紙等の請求件数	投票用紙等の交付件数	投票者数	投票用紙等の請求件数	投票用紙等の交付件数	投票者数
県計	0	0	0	0	0	0	0	0	0
水戸市									
日立市									
土浦市									
古河市									
石岡市									
結城市									
龍ヶ崎市									
下妻市									
常総市									
常陸太田市									
高萩市									
北茨城市									
笠間市									
取手市									
牛久市									
つくば市									
ひたちなか市									
鹿嶋市									
潮来市									
守谷市									
常陸大宮市									
那珂市									
筑西市									
坂東市									
稲敷市									
かすみがうら市									
桜川市									
神栖市									
行方市									
鉾田市									
つくばみらい市									
小美玉市									
茨城町									
大洗町									
城里町									
東海村									
大子町									
美浦村									
阿見町									
河内町									
八千代町									
五霞町									
境町									
利根町									



## (3) 点字投票・代理投票

## ア 点字投票

市町村名	点 字 投 票 数		
	総 数	内 訳	
		有 効	無 効
県 計	54	60	1
水 戸 市	11	11	
日 立 市	4	4	
土 浦 市	4	4	
古 河 市	2	2	
石 岡 市	1	1	
結 城 市			
龍 ヶ 崎 市	1	1	
下 妻 市			
常 総 市			
常 陸 太 田 市			
高 萩 市	1	1	
北 茨 城 市			
笠 間 市			
取 手 市	5	5	
牛 久 市	1	1	
つ く ば 市	4	4	
ひ たち な か 市	4	3	1
鹿 嶋 市	5	5	
潮 来 市			
守 谷 市			
常 陸 大 宮 市			
那 珂 市	4	4	
筑 西 市	1	1	
坂 東 市			
稲 敷 市			
か す み が う ら 市			
桜 川 市			
神 栖 市	1	1	
行 方 市	1	1	
鉾 田 市			
つ く ば み ら い 市		7	
小 美 玉 市			
茨 城 町			
大 洗 町	1	1	
城 里 町			
東 海 村	1	1	
大 子 町	1	1	
美 浦 村			
阿 見 町	1	1	
河 内 町			
八 千 代 町			
五 霞 町			
境 町			
利 根 町			

イ 代理投票

市町村名	代理投票者数		
	選挙当日投票所における代理投票	期日前投票所における代理投票	合 計
県 計	434	427	861
水 戸 市	244	42	286
日 立 市	12	38	50
土 浦 市	27	13	40
古 河 市	6	19	25
石 岡 市	7	11	18
結 城 市	4	4	8
龍 ヶ 崎 市	8	7	15
下 妻 市	3	8	11
常 総 市	3	8	11
常 陸 太 田 市	3	17	20
高 萩 市	3	4	7
北 茨 城 市	4	10	14
笠 間 市	10	7	17
取 手 市	5	7	12
牛 久 市	2	7	9
つ く ば 市	9	25	34
ひ たち な か 市	14	22	36
鹿 嶋 市	5	15	20
潮 来 市	3	4	7
守 谷 市	1	2	3
常 陸 大 宮 市		22	22
那 珂 市	2	8	10
筑 西 市	10	11	21
坂 東 市		17	17
稲 敷 市	2	14	16
か す み が う ら 市	3	5	8
桜 川 市	2	7	9
神 栖 市	3	13	16
行 方 市	4	14	18
鉾 田 市	5	7	12
つ く ば み ら い 市	7	6	13
小 美 玉 市	4	4	8
茨 城 町	1	2	3
大 洗 町	3		3
城 里 町		1	1
東 海 村	2	3	5
大 子 町	4	3	7
美 浦 村	1	4	5
阿 見 町	6	5	11
河 内 町		3	3
八 千 代 町	1	3	4
五 霞 町	1		1
境 町		2	2
利 根 町		3	3

## (4) 投票所

## ア 投票所数・開閉時刻

行政 番号	市町村名	開閉時刻	全投票所数	繰り上げる 投票所数
	県 計		1,368	1,294
1	水戸市	7:00～19:00	75	75
2	日立市	7:00～18:00	66	66
3	土浦市	7:00～18:00	50	50
4	古河市	7:00～18:00	57	57
5	石岡市	7:00～18:00	52	52
6	結城市	7:00～18:00	20	20
7	龍ヶ崎市	7:00～19:00	25	25
8	下妻市	7:00～18:00	31	31
9	常総市	7:00～18:00	36	36
10	常陸太田市	7:00～18:00	52	52
11	高萩市	7:00～18:00	24	24
12	北茨城市	7:00～18:00	33	33
13	笠間市	7:00～18:00	51	51
14	取手市	7:00～18:00	54	54
15	牛久市	7:00～20:00	24	
16	つくば市	7:00～19:00	75	75
17	ひたちなか市	7:00～19:00	48	48
18	鹿嶋市	7:00～18:00	22	22
19	潮来市	7:00～18:00	7	7
20	守谷市	7:00～20:00	21	
21	常陸大宮市	7:00～18:00	42	42
22	那珂市	7:00～18:00	26	26
23	筑西市	7:00～18:00	53	53
24	坂東市	7:00～18:00	36	36
25	稲敷市	7:00～20:00	21	
26	かすみがうら市	7:00～18:00	33	33
27	桜川市	7:00～18:00	20	20
28	神栖市	7:00～18:00	35	35
29	行方市	7:00～18:00	21	21
30	鉾田市	7:00～18:00	21	21
31	つくばみらい市	7:00～18:00	17	17
32	小美玉市	7:00～18:00	40	40
33	茨城市	7:00～18:00	24	24
34	大洗町	7:00～18:00	11	11
35	城里町	7:00～18:00	13	13
36	東海村	7:00～18:00	14	14
37	大子町	7:00～18:00	35	35
38	美浦村	7:00～18:00	8	8
39	阿見町	7:00～18:00	17	17
40	河内町	7:00～20:00	8	
41	八千代町	7:00～18:00	17	17
42	五霞町	7:00～18:00	5	5
43	境町	7:00～19:00	15	15
44	利根町	7:00～18:00	13	13

イ 期日前投票所

行政 番号	市町村名	名 称	設置場所	設置期間		投票時間
				9/5 選挙期日	8/19 告示日	
1	水戸市	水戸市役所期日前投票所	水戸市役所	8/20 (金) ~ 9/4 (土)	16 日間	8:30 ~ 20:00
		水戸市役所常盤庁舎期日前投票所	水戸市役所常盤庁舎	8/20 (金) ~ 9/4 (土)	16 日間	8:30 ~ 20:00
		水戸市役所赤塚出張所期日前投票所	水戸市役所赤塚出張所	8/20 (金) ~ 9/4 (土)	16 日間	8:30 ~ 20:00
		水戸市役所内原庁舎期日前投票所	水戸市役所内原庁舎	8/20 (金) ~ 9/4 (土)	16 日間	8:30 ~ 20:00
		エクセルみなみ期日前投票所	エクセルみなみ	8/20 (金) ~ 9/4 (土)	16 日間	10:00 ~ 20:00
		茨城県トラック総合会館期日前投票所	茨城県トラック総合会館	8/28 (土) ~ 9/4 (土)	8 日間	10:00 ~ 20:00
2	日立市	日立市役所期日前投票所	日立市役所	8/20 (金) ~ 9/4 (土)	16 日間	8:30 ~ 20:00
		日立市役所多賀支所期日前投票所	日立市役所多賀支所	8/20 (金) ~ 9/4 (土)	16 日間	8:30 ~ 20:00
		日立市役所南部支所期日前投票所	日立市役所南部支所	8/20 (金) ~ 9/4 (土)	16 日間	8:30 ~ 20:00
		日立市役所日高支所期日前投票所	日立市役所日高支所	8/20 (金) ~ 9/4 (土)	16 日間	8:30 ~ 20:00
		日立市役所豊浦支所期日前投票所	日立市役所豊浦支所	8/20 (金) ~ 9/4 (土)	16 日間	8:30 ~ 20:00
		日立市役所十王支所期日前投票所	日立市役所十王支所	8/20 (金) ~ 9/4 (土)	16 日間	8:30 ~ 20:00
		中里交流センター期日前投票所	中里交流センター	8/20 (金) ~ 9/4 (土)	16 日間	8:30 ~ 20:00
		イトーヨーカドー日立店期日前投票所	イトーヨーカドー日立店	8/20 (金) 1 日間	10:00 ~ 20:00	
				8/21 (土) ~ 8/22 (日) 2 日間	9:00 ~ 20:00	
				8/23 (月) ~ 8/27 (金) 5 日間	10:00 ~ 20:00	
				8/28 (土) ~ 8/29 (日) 2 日間	9:00 ~ 20:00	
8/30 (月) ~ 9/3 (金) 5 日間	10:00 ~ 20:00					
シーマークスクエア期日前投票所	シーマークスクエア	9/4 (土) 1 日間	9:00 ~ 20:00			
8/20 (金) ~ 9/4 (土)	16 日間	10:00 ~ 20:00				
3	土浦市	土浦市役所期日前投票所	土浦市役所	8/20 (金) ~ 9/4 (土)	16 日間	8:30 ~ 20:00
		荒川沖期日前投票所	荒川沖西部地区学習等供用施設	8/20 (金) ~ 9/4 (土)	16 日間	8:30 ~ 20:00
		神立期日前投票所	神立地区コミュニティセンター	8/20 (金) ~ 9/4 (土)	16 日間	8:30 ~ 20:00
		新治期日前投票所	新治地区公民館	8/20 (金) ~ 9/4 (土)	16 日間	8:30 ~ 20:00
		イオンモール土浦期日前投票所	イオンモール土浦	8/20 (金) ~ 9/4 (土)	16 日間	10:00 ~ 20:00
4	古河市	古河庁舎期日前投票所	古河市役所古河庁舎	8/20 (金) ~ 9/4 (土)	16 日間	8:30 ~ 20:00
		中央公民館期日前投票所	古河市中央公民館	8/20 (金) ~ 9/4 (土)	16 日間	8:30 ~ 20:00
		三和庁舎期日前投票所	古河市役所三和庁舎	8/20 (金) ~ 9/4 (土)	16 日間	8:30 ~ 20:00
		はなももプラザ期日前投票所	古河市地域交流センター	8/20 (金) ~ 9/4 (土)	16 日間	8:30 ~ 20:00
5	石岡市	石岡市役所期日前投票所	石岡市役所	8/20 (金) ~ 9/4 (土)	16 日間	8:30 ~ 20:00
		八郷総合支所期日前投票所	八郷総合支所	8/20 (金) ~ 9/4 (土)	16 日間	8:30 ~ 20:00
		石岡駅期日前投票所	石岡駅	8/20 (金) ~ 9/4 (土)	16 日間	8:30 ~ 20:00
6	結城市	結城市期日前投票所	結城市役所	8/20 (金) ~ 9/4 (土)	16 日間	8:30 ~ 20:00
		結城市駅前期日前投票所	結城市民情報センター	9/2 (木) ~ 9/4 (土)	3 日間	8:30 ~ 20:00
		結城市山川期日前投票所	結城市山川文化会館	9/2 (木) ~ 9/4 (土)	3 日間	8:30 ~ 20:00
		結城市江川期日前投票所	結城市江川地区多目的集会施設	9/2 (木) ~ 9/4 (土)	3 日間	8:30 ~ 20:00
7	龍ヶ崎市	龍ヶ崎市役所期日前投票所	龍ヶ崎市役所	8/20 (金) ~ 9/4 (土)	16 日間	8:30 ~ 20:00
		サブラ期日前投票所	サブラモール	8/20 (金) ~ 8/23 (月)、 8/25 (水) ~ 9/4 (土)	15 日間	10:30 ~ 19:00
8	下妻市	下妻期日前投票所	下妻市役所 本庁舎	8/20 (金) ~ 9/4 (土)	16 日間	8:30 ~ 20:00
		千代川期日前投票所	下妻市役所 千代川庁舎	8/20 (金) ~ 9/4 (土)	16 日間	8:30 ~ 20:00
		図書館期日前投票所	下妻市立図書館	9/2 (木) ~ 9/4 (土)	3 日間	9:00 ~ 20:00
9	常総市	常総市役所期日前投票所	常総市役所	8/20 (金) ~ 9/4 (土)	16 日間	8:30 ~ 20:00
		石下支所期日前投票所	常総市役所石下支所	8/20 (金) ~ 9/4 (土)	16 日間	8:30 ~ 20:00
10	常陸太田市	常陸太田市役所期日前投票所	常陸太田市役所	8/20 (金) ~ 9/4 (土)	16 日間	8:30 ~ 20:00
		常陸太田市役所金砂郷支所期日前投票所	常陸太田市役所金砂郷支所	8/20 (金) ~ 9/4 (土)	16 日間	8:30 ~ 20:00
		常陸太田市役所水府支所期日前投票所	常陸太田市役所水府支所	8/20 (金) ~ 9/4 (土)	16 日間	8:30 ~ 20:00
		常陸太田市役所里美支所期日前投票所	常陸太田市役所里美支所	8/20 (金) ~ 9/4 (土)	16 日間	8:30 ~ 20:00
		常陸太田市役所移動期日前投票所	① 棚かわねや木崎本店駐車場 ② 棚カスミ常陸太田店駐車場	9/4 (土) 1 日間	① 9:00 ~ 13:00 ② 15:00 ~ 19:00	
11	高萩市	高萩市役所期日前投票所	高萩市役所	8/20 (金) ~ 9/4 (土)	16 日間	8:30 ~ 20:00
		高萩市移動期日前投票所	8/28 (土)	8/28 (土) ~ 8/29 (日) 2 日間	① 福平集会所	① 9:00 ~ 9:40
			② 米平集会所		② 10:10 ~ 10:40	
			③ 鳥曾根多目的集会所		③ 11:10 ~ 11:50	
			④ 花貫物産センター駐車場		④ 13:00 ~ 13:50	
			⑤ 大能十殿神社前		⑤ 14:20 ~ 15:00	
			8/29 (日)		⑥ 若栗公民館	⑥ 9:00 ~ 9:30
			⑦ 横川生活改善センター		⑦ 10:00 ~ 10:30	
			⑧ 松岩寺駐車場		⑧ 11:10 ~ 12:00	
			⑨ 上君田生活改善センター		⑨ 13:00 ~ 14:00	
⑩ 大荷田地区 (鈴木積徳氏宅)	⑩ 14:30 ~ 15:00					
12	北茨城市	北茨城市役所期日前投票所	北茨城市役所	8/20 (金) ~ 9/4 (土)	16 日間	8:30 ~ 20:00
		ヨークベニマル中郷店駐車場内期日前投票所	ヨークベニマル中郷店駐車場内	8/28 (土) ~ 9/4 (土)	8 日間	9:00 ~ 20:00
		北部市民サービスセンター期日前投票所	北部市民サービスセンター	8/28 (土) ~ 9/4 (土)	8 日間	9:00 ~ 20:00
13	笠間市	笠間市役所本所期日前投票所	笠間市役所本所	8/20 (金) ~ 9/4 (土)	16 日間	8:30 ~ 20:00
		笠間市役所笠間支所期日前投票所	笠間市役所笠間支所	8/20 (金) ~ 9/4 (土)	16 日間	8:30 ~ 20:00
		笠間市役所岩間支所期日前投票所	笠間市役所岩間支所	8/20 (金) ~ 9/4 (土)	16 日間	8:30 ~ 20:00
14	取手市	取手市役所期日前投票所	取手市役所本庁舎	8/20 (金) ~ 9/4 (土)	16 日間	8:30 ~ 20:00
		取手市役所藤代庁舎期日前投票所	取手市役所藤代庁舎	8/20 (金) ~ 9/4 (土)	16 日間	8:30 ~ 20:00
		取手駅前窓口隣期日前投票所	取手駅前窓口隣	8/20 (金) ~ 9/4 (土)	16 日間	10:00 ~ 20:00
15	牛久市	牛久市役所期日前投票所	牛久市役所	8/20 (金) ~ 9/4 (土)	16 日間	8:30 ~ 20:00
		牛久駅前期日前投票所	エスカード牛久ビル	8/20 (金) ~ 9/4 (土)	16 日間	8:30 ~ 20:00
		ひたち野リフレ期日前投票所	リフレビル	8/20 (金) ~ 9/4 (土)	16 日間	8:30 ~ 20:00
		奥野期日前投票所	奥野生涯学習センター	8/20 (金) ~ 9/4 (土)	16 日間	8:30 ~ 20:00

16	つくば市	市役所期日前投票所	つくば市役所	8/20 (金) ~ 9/4 (土) 16 日間	8:30 ~ 20:00
		筑波期日前投票所	市民ホールつくばね	8/20 (金) ~ 9/4 (土) 16 日間	9:00 ~ 19:00
		大穂期日前投票所	大穂交流センター	8/20 (金) ~ 9/4 (土) 16 日間	9:00 ~ 19:00
		豊里期日前投票所	豊里窓口センター	8/20 (金) ~ 9/4 (土) 16 日間	9:00 ~ 19:00
		谷田部期日前投票所	谷田部総合体育館	8/20 (金) ~ 9/4 (土) 16 日間	9:00 ~ 19:00
		桜期日前投票所	桜総合体育館	8/20 (金) ~ 9/4 (土) 16 日間	9:00 ~ 19:00
		菱崎期日前投票所	菱崎保健センター	8/20 (金) ~ 9/4 (土) 16 日間	9:00 ~ 19:00
		つくばセンター期日前投票所	B i V i つくば	8/20 (金) ~ 9/4 (土) 16 日間	10:00 ~ 20:00
		イオンモールつくば期日前投票所	イオンモールつくば	8/20 (金) ~ 9/4 (土) 16 日間	10:00 ~ 19:00
		イースつくば期日前投票所	イースつくば	8/28 (土) ~ 9/4 (土) 8 日間	10:00 ~ 19:00
17	ひたちなか市	ひたちなか市役所期日前投票所	ひたちなか市役所	8/20 (金) ~ 9/4 (土) 16 日間	8:30 ~ 20:00
		那珂湊支所期日前投票所	那珂湊支所	8/25 (水) ~ 9/4 (土) 11 日間	9:00 ~ 18:00
		佐野コミュニティセンター期日前投票所	佐野コミュニティセンター	8/25 (水) ~ 9/4 (土) 11 日間	9:00 ~ 18:00
18	鹿嶋市	鹿嶋市役所期日前投票所	鹿嶋市役所	8/20 (金) ~ 9/4 (土) 16 日間	8:30 ~ 20:00
		鹿嶋市役所大野出張所期日前投票所	鹿嶋市役所大野出張所	8/20 (金) ~ 9/4 (土) 16 日間	8:30 ~ 20:00
		ショッピングセンターチェリオ臨時期日前投票所	ショッピングセンターチェリオ	8/28 (土) ~ 8/29 (日) 2 日間	10:00 ~ 18:00
19	潮来市	潮来市役所期日前投票所	潮来市役所	8/20 (金) ~ 9/4 (土) 16 日間	8:30 ~ 20:00
20	守谷市	守谷市役所期日前投票所	守谷市役所	8/20 (金) ~ 9/4 (土) 16 日間	8:30 ~ 20:00
21	常陸大宮市	常陸大宮市役所期日前投票所	常陸大宮市役所	8/20 (金) ~ 9/4 (土) 16 日間	8:30 ~ 20:00
		山方支所期日前投票所	山方支所	8/20 (金) ~ 9/4 (土) 16 日間	8:30 ~ 20:00
		美和支所期日前投票所	美和支所	8/20 (金) ~ 9/4 (土) 16 日間	8:30 ~ 20:00
		緒川支所期日前投票所	緒川支所	8/20 (金) ~ 9/4 (土) 16 日間	8:30 ~ 20:00
		御前山支所期日前投票所	御前山支所	8/20 (金) ~ 9/4 (土) 16 日間	8:30 ~ 20:00
		山方公民館諸沢第5区分館臨時期日前投票所	山方公民館諸沢第5区分館	9/1 (水) 1 日間	9:00 ~ 12:00
		野沢公民館臨時期日前投票所	野沢公民館	9/1 (水) 1 日間	13:30 ~ 16:30
		檜山公民館臨時期日前投票所	檜山公民館	9/2 (木) 1 日間	9:00 ~ 12:00
22	那珂市	那珂市役所期日前投票所	那珂市役所	8/20 (金) ~ 9/4 (土) 16 日間	8:30 ~ 20:00
		那珂市役所瓜連支所期日前投票所	那珂市役所瓜連支所	8/20 (金) ~ 9/4 (土) 16 日間	8:30 ~ 20:00
		本庁期日前投票所	筑西市役所 (スピカビル) 1 階の広場	8/20 (金) ~ 9/4 (土) 16 日間	8:30 ~ 20:00
23	筑西市	関城支所期日前投票所	関城支所	8/20 (金) ~ 9/4 (土) 16 日間	8:30 ~ 20:00
		明野支所期日前投票所	明野支所	8/20 (金) ~ 9/4 (土) 16 日間	8:30 ~ 20:00
		協和公民館期日前投票所	協和公民館 (協和支所)	8/20 (金) ~ 9/4 (土) 16 日間	8:30 ~ 20:00
		川島出張所期日前投票所	川島出張所	8/20 (金) ~ 9/4 (土) 16 日間	8:30 ~ 20:00
24	坂東市	岩井地域期日前投票所	坂東市役所	8/20 (金) ~ 9/4 (土) 16 日間	8:30 ~ 20:00
		猿島地域期日前投票所	坂東市立猿島公民館	8/20 (金) ~ 9/4 (土) 16 日間	8:30 ~ 20:00
25	稲敷市	本庁舎期日前投票所	稲敷市役所	8/20 (金) ~ 9/4 (土) 16 日間	8:30 ~ 20:00
		新利根公民館期日前投票所	新利根公民館	8/20 (金) ~ 9/4 (土) 16 日間	8:30 ~ 20:00
		桜川公民館期日前投票所	桜川公民館	8/20 (金) ~ 9/4 (土) 16 日間	8:30 ~ 20:00
		東支所期日前投票所	東支所	8/20 (金) ~ 9/4 (土) 16 日間	8:30 ~ 20:00
		松川臨時期日前投票所	松川公民館	8/29 (日) 1 日間	9:00 ~ 12:00
		押砂臨時期日前投票所	押砂集落センター	8/29 (日) 1 日間	15:00 ~ 18:00
26	かすみがうら市	かすみがうら市役所期日前投票所	かすみがうら市役所千代田庁舎	8/20 (金) ~ 9/4 (土) 16 日間	8:30 ~ 20:00
		かすみがうら市役所期日前投票所	かすみがうら市役所霞ヶ浦庁舎	8/20 (金) ~ 9/4 (土) 16 日間	8:30 ~ 20:00
		かすみがうら市役所期日前投票所	かすみがうら市役所中央出張所	8/20 (金) ~ 9/4 (土) 16 日間	8:30 ~ 20:00
27	桜川市	桜川市役所第1期日前投票所	桜川市役所岩瀬庁舎	8/20 (金) ~ 9/4 (土) 16 日間	8:30 ~ 20:00
		桜川市役所第2期日前投票所	桜川市役所大和庁舎	8/20 (金) ~ 9/4 (土) 16 日間	8:30 ~ 20:00
		桜川市役所第3期日前投票所	桜川市役所真壁庁舎	8/20 (金) ~ 9/4 (土) 16 日間	8:30 ~ 20:00
		第1期日前投票所	神栖市役所	8/20 (金) ~ 9/4 (土) 16 日間	8:30 ~ 20:00
28	神栖市	第2期日前投票所	波崎総合支所・防災センター 2階	8/20 (金) ~ 9/4 (土) 16 日間	8:30 ~ 20:00
		第3期日前投票所 (移動期日前投票所)	ライフガーデン神栖駐車場	8/21 (土) 1 日間	10:00 ~ 18:00
		第4期日前投票所 (移動期日前投票所)	カスミ波崎駐車場	8/22 (日) 1 日間	10:00 ~ 18:00
		第5期日前投票所 (臨時期日前投票所)	平泉コミュニティセンター	8/24 (火) ~ 8/25 (水) 2 日間	10:00 ~ 18:00
		第6期日前投票所 (臨時期日前投票所)	若松公民館	8/24 (火) ~ 8/25 (水) 2 日間	10:00 ~ 18:00
		第7期日前投票所 (臨時期日前投票所)	うずもコミュニティセンター	8/28 (土) ~ 8/29 (日) 2 日間	10:00 ~ 18:00
		第8期日前投票所 (臨時期日前投票所)	矢田部公民館	8/28 (土) ~ 8/29 (日) 2 日間	10:00 ~ 18:00
		第1期日前投票所	行方市役所麻生庁舎	8/20 (金) ~ 9/4 (土) 16 日間	8:30 ~ 20:00
29	行方市	北浦期日前投票所	行方市役所北浦庁舎	8/20 (金) ~ 9/4 (土) 16 日間	8:30 ~ 20:00
		玉造期日前投票所	行方市役所玉造庁舎	8/20 (金) ~ 9/4 (土) 16 日間	8:30 ~ 20:00
		第1期日前投票所	鉾田中央公民館	8/20 (金) ~ 9/4 (土) 16 日間	8:30 ~ 20:00
30	鉾田市	旭期日前投票所	旭地区学習等供用施設	8/20 (金) ~ 9/4 (土) 16 日間	8:30 ~ 20:00
		大洋期日前投票所	ふる里見聞館	8/20 (金) ~ 9/4 (土) 16 日間	8:30 ~ 20:00
		鉾田北小学校期日前投票所	鉾田北小学校	8/30 (月) ~ 9/4 (土) 6 日間	8:30 ~ 20:00
		つくばみらい市伊奈期日前投票所	つくばみらい市役所伊奈庁舎	8/20 (金) ~ 9/4 (土) 16 日間	8:30 ~ 20:00
31	つくばみらい市	つくばみらい市谷和原期日前投票所	つくばみらい市役所谷和原庁舎	8/20 (金) ~ 9/4 (土) 16 日間	8:30 ~ 20:00
		つくばみらい市みらい平期日前投票所	つくばみらい市みらい平コミュニティセンター	9/1 (水) ~ 9/4 (土) 4 日間	10:00 ~ 20:00
		小美玉市役所期日前投票所	小美玉市役所本庁舎	8/20 (金) ~ 9/4 (土) 16 日間	8:30 ~ 20:00
32	小美玉市	小川総合支所期日前投票所	小美玉市役所小川総合支所	8/20 (金) ~ 9/4 (土) 16 日間	8:30 ~ 20:00
		玉里総合支所期日前投票所	小美玉市役所玉里総合支所	8/20 (金) ~ 9/4 (土) 16 日間	8:30 ~ 20:00
		茨城町役場期日前投票所	茨城町役場	8/20 (金) ~ 9/4 (土) 16 日間	8:30 ~ 20:00
33	茨城町	イオンタウン水戸南期日前投票所	イオンタウン水戸南	8/28 (水) ~ 9/4 (土) 8 日間	10:00 ~ 20:00
34	大洗町	茨城県知事選挙期日前投票所	トヨベット スマイルホール 大洗	8/20 (金) ~ 9/4 (土) 16 日間	8:30 ~ 20:00
		第1期日前投票所	コミュニティセンター城里	8/20 (金) ~ 9/4 (土) 16 日間	8:30 ~ 20:00
		第2期日前投票所	桂国書館	8/28 (水) ~ 9/4 (土) 8 日間	8:30 ~ 20:00
35	城里町	第3期日前投票所	七会町民センター	8/28 (水) ~ 9/4 (土) 8 日間	8:30 ~ 20:00
		東海村役場期日前投票所	東海村役場	8/20 (金) ~ 9/4 (土) 16 日間	8:30 ~ 20:00
		大子町役場期日前投票所	大子町役場	8/20 (金) ~ 9/4 (土) 16 日間	8:30 ~ 20:00
38	美浦村	美浦村期日前投票所	みほふれ愛プラザ	8/20 (金) ~ 9/4 (土) 16 日間	8:30 ~ 20:00
39	阿見町	阿見町役場期日前投票所	阿見町役場	8/20 (金) ~ 9/4 (土) 16 日間	8:30 ~ 20:00
		本郷ふれあいセンター期日前投票所	本郷ふれあいセンター	8/31 (火) ~ 9/4 (土) 5 日間	9:30 ~ 20:00
40	河内町	河内町期日前投票所	河内町中央公民館	8/20 (金) ~ 9/4 (土) 16 日間	8:30 ~ 20:00
41	八千代町	八千代町役場期日前投票所	八千代町役場	8/20 (金) ~ 9/4 (土) 16 日間	8:30 ~ 20:00
42	五霞町	五霞町期日前投票所	五霞町役場	8/20 (金) ~ 9/4 (土) 16 日間	8:30 ~ 20:00
43	境町	境町役場期日前投票所	境町役場	8/20 (金) ~ 9/4 (土) 16 日間	8:30 ~ 20:00
44	利根町	利根町役場期日前投票所	利根町役場	8/20 (金) ~ 9/4 (土) 16 日間	8:30 ~ 20:00

ウ 共通投票所

行政 番号	市町村名	名 称	設置場所	投票時間
12	北茨城市	北茨城市役所共通投票所	北茨城市役所	7:00～18:00
		ヨークベニマル中郷店駐車場内共通投票所	ヨークベニマル中郷店駐車場内	7:00～18:00
		北部市民サービスセンター共通投票所	北部市民サービスセンター	7:00～18:00

エ 投票所に使用した施設

(ア) 期日前投票所

市町村名	施設区分														計	借上料 をた 投票 所 数
	市役所 ・ 町 役 場	支所 ・ 出張 所	学校(大学・ 短期大学・ 高等専門学校 を除く)・ 幼稚園	大学・ 短期大学・ 専門学校	公会堂	公民館	体育館 (学校の 以外の)	集 会 場	駅構内	左記 以外 の 施設	以 公 設	その他	うち ショッピング センター等	う ち 商 店 街		
県計	49	31	1	0	4	10	2	12	0	15	18	16	0	142	13	
水戸市	1	3									2	1		6	2	
日立市	1	5						1			2	2		9	1	
土浦市	1							2		1	1	1		5	1	
古河市	2					1				1				4		
石岡市	1	1								1				3		
結城市	1							2		1				4		
龍ヶ崎市	1										1	1		2	1	
下妻市	1	1								1				3		
常総市	1	1												2		
常陸太田市	1	3									1	1		5		
高萩市	1										1			2		
北茨城市	1	1									1	1		3		
笠間市	1	2												3		
取手市	2										1	1		3	1	
牛久市	1				2						1	1		4	1	
つくば市	1	1					2			3	3	3		10	2	
ひたちなか市	1	1								1				3	1	
鹿嶋市	1	1									1	1		3		
潮来市	1													1		
守谷市	1													1		
常陸大宮市	1	4				1		2						8		
那珂市	1	1												2		
筑西市	1	3				1								5		
坂東市	1					1								2		
稲敷市	1	1				2		2						6	2	
かすみがうら市	2	1												3		
桜川市	3													3		
神栖市	1	1			2	2					2	2		8	1	
行方市	3													3		
鉾田市			1			1		2						4		
つくばみらい市	2									1				3		
小美玉市	3													3		
茨城町	1										1	1		2		
大洗町								1						1		
城里町										3				3		
東海村	1													1		
大子町	1													1		
美浦村										1				1		
阿見町	1									1				2		
河内町						1								1		
八千代町	1													1		
五霞町	1													1		
境町	1													1		
利根町	1													1		

## (イ) 投票所

市町村名	施設区分														計	借上料 を要し た投票 所数
	市役所 ・町村 役場	支所・ 出張所	学校(大学・ 短期大学・ 高等専門学校 を除く)・園 稚	学・大 短期・高 学・専 等学 校	公会堂	公民館	体育館 (学校の 以外の もの)	集 会 設 施	駅構内	左記 以外 の共 施設	その他	うち ショッピング センター等	うち 商店街	ち		
県計	27	21	232	9	24	149	19	617	0	180	90	3	0	1,368	522	
水戸市	1	2	14					26		29	3			75	30	
日立市	1	1	22				1	31		8	2			66	14	
土浦市			21			4		22		2	1			50	22	
古河市	2		12			5		29		9				57	32	
石岡市			6			8	1			11	26			52	26	
結城市	1		12			1		5		1				20	1	
龍ヶ崎市	1		3					8		13				25	8	
下妻市	1	1	5			1		20		3				31	15	
常総市	1					10	1	13		11				36	13	
常陸太田市		2			15	8		25		2				52	19	
高萩市	1		2			4		17						24		
北茨城市	1	1	6		1	6		11		6	1	1		33	14	
笠間市	1	1	7	1		12		23		5	1			51		
取手市	1		5			8		39			1	1		54	34	
牛久市	1		6		3		1	11		1	1	1		24	12	
つくば市	1	1	15				5	27		26				75	27	
ひたちなか市				8				35		5				48	34	
鹿嶋市	1	1	5			8				4	3			22	3	
潮来市			2			3				2				7		
守谷市			10			1		1		1	8			21	9	
常陸大宮市		2	3			10		27						42	17	
那珂市	1	1	1					20		3				26	16	
筑西市	1	2	10			7	2	24		2	5			53	28	
坂東市			6			3		25		2				36	24	
稲敷市	1	1	4			4		10		1				21	5	
かすみがうら市	1		2			5	1			3	21			33	21	
桜川市	1		8			4	2	2		3				20	2	
神栖市	1	1	9		3	2	2	13		4				35	13	
行方市	2		2			13	1	3						21	3	
鉾田市			7			1		2			11			21		
つくばみらい市			8			2		2		5				17	1	
小美玉市	1	2	4			1	1	30			1			40	29	
茨城町	1		2					20		1				24	19	
大洗町								11						11	9	
城里町			2			1	1	6		2	1			13	6	
東海村			1			1		10		2				14		
大子町			2		1			32						35		
美浦村			3							2	3			8	3	
阿見町	1		2		1	3		7		3				17		
河内町		2				2		4						8		
八千代町								17						17		
五霞町			1			1		1		2				5	2	
境町	1		1			10				2	1			15	11	
利根町			1					8		4				13		



オ 投票所施設における身障者等対策

(ア) 期日前投票所

市町村名	入口に段差のあるもの					入口と同一フロアにないもの					合計
	簡易ス ロープ 設置	人 介 助	その他	措 置 な し	計	簡易ス ロープ 設置	人 介 助	その他	措 置 な し	計	
県 計	8	7	0	0	15	19	0	0	0	19	34
水 戸 市	1				1	3				3	4
日 立 市					0	2				2	2
土 浦 市	1				1	3				3	4
古 河 市					0					0	0
石 岡 市					0					0	0
結 城 市		1			1					0	1
龍 ヶ 崎 市					0					0	0
下 妻 市					0					0	0
常 総 市					0					0	0
常 陸 太 田 市					0					0	0
高 萩 市					0					0	0
北 茨 城 市	1				1					0	1
笠 間 市					0	1				1	1
取 手 市					0	1				1	1
牛 久 市					0	3				3	3
つ く ば 市					0	3				3	3
ひ たち な か 市					0					0	0
鹿 嶋 市					0	1				1	1
潮 来 市					0					0	0
守 谷 市					0					0	0
常 陸 大 宮 市					0					0	0
那 珂 市					0					0	0
筑 西 市					0					0	0
坂 東 市					0					0	0
稲 敷 市		2			2					0	2
か す み が う ら 市	1				1					0	1
桜 川 市					0					0	0
神 栖 市					0	2				2	2
行 方 市					0					0	0
鉾 田 市		4			4					0	4
つ く ば み ら い 市					0					0	0
小 美 玉 市					0					0	0
茨 城 町					0					0	0
大 洗 町	1				1					0	1
城 里 町	2				2					0	2
東 海 村					0					0	0
大 子 町					0					0	0
美 浦 村					0					0	0
阿 見 町					0					0	0
河 内 町	1				1					0	1
八 千 代 町					0					0	0
五 霞 町					0					0	0
境 町					0					0	0
利 根 町					0					0	0

## (イ) 投票所

市町村名	入口に段差のあるもの					入口と同一フロアにないもの					合計
	簡易スロープ設置	人的介助	その他	措置なし	計	簡易スロープ設置	人的介助	その他	措置なし	計	
県計	222	386	7	0	600	8	0	0	0	8	608
水戸市	24				24	4				4	28
日立市	20	10			30					0	30
土浦市	15		5		20					0	20
古河市	4	32			36	1				1	37
石岡市	12	21			33					0	33
結城市	14	1			15	1				1	16
龍ヶ崎市	5				5					0	5
下妻市		18			18					0	18
常総市	3	22			25					0	25
常陸太田市		6			6					0	6
高萩市	10	11			21					0	21
北茨城市	2	11			13					0	13
笠間市	13	23			36	1				1	37
取手市	4	10			14					0	14
牛久市		1			1	1				1	2
つくば市	14	40			54					0	54
ひたちなか市	14	1	1		16					0	16
鹿嶋市	3	2			5					0	5
潮来市	2				2					0	2
守谷市	1				1					0	1
常陸大宮市					0					0	0
那珂市	5	8	1		14					0	14
筑西市	1				1					0	1
坂東市		18			18					0	18
稲敷市	1	4			5					0	5
かすみがうら市	2	26			28					0	28
桜川市	5	1			6					0	6
神栖市	15				0					0	0
行方市	3	5			8					0	8
鉾田市		21			21					0	21
つくばみらい市					0					0	0
小美玉市	2				2					0	2
茨城町		22			22					0	22
大洗町	2	9			11					0	11
城里町	5	4			9					0	9
東海村					0					0	0
大子町	1	33			34					0	34
美浦村	6				6					0	6
阿見町	7	4			11					0	11
河内町	6	2			8					0	8
八千代町		14			14					0	14
五霞町	1	2			3					0	3
境町		4			4					0	4
利根町					0					0	0



カ 投票管理者、投票立会人及び投票事務従事者

(ア) 期日前投票所

市町村名	期 日 前 投 票 所 数	投票管理者			合 計
		投票管理者	職務代理者	臨時に職務を 管 掌 した 者	
県 計	142	1,115	5	0	1,120
水 戸 市	6	14			14
日 立 市	9	69			69
土 浦 市	5	31			31
古 河 市	4	15			15
石 岡 市	3	3			3
結 城 市	4	22			22
龍 ヶ 崎 市	2	31			31
下 妻 市	3	11			11
常 総 市	2	27			27
常 陸 太 田 市	5	40			40
高 萩 市	2	4			4
北 茨 城 市	3	32			32
笠 間 市	3	24			24
取 手 市	3	48			48
牛 久 市	4	64			64
つ く ば 市	10	92			92
ひ たち な か 市	3	38			38
鹿 嶋 市	3	6			6
潮 来 市	1	15			15
守 谷 市	1	13	1		14
常 陸 大 宮 市	8	83			83
那 珂 市	2	9			9
筑 西 市	5	28	1		29
坂 東 市	2	32			32
稲 敷 市	6	21			21
か す み が う ら 市	3	12			12
桜 川 市	3	48			48
神 栖 市	8	19			19
行 方 市	3	48			48
鉾 田 市	4	28			28
つ く ば み ら い 市	3	36			36
小 美 玉 市	3	12	2		14
茨 城 町	2	8			8
大 洗 町	1	4			4
城 里 町	3	32			32
東 海 村	1	16			16
大 子 町	1	4			4
美 浦 村	1	4			4
阿 見 町	2	7			7
河 内 町	1	14			14
八 千 代 町	1	4	1		5
五 霞 町	1	4			4
境 町	1	16			16
利 根 町	1	27			27

時間単位の 交替制を採用した期日 前投票所数	投票立会人			投票事務従事者			
	投票立会人	左記のうち 交替の対象 となった 立会人の数	う ち 間 の 単 位 交 替	市 町 村 選 管 の 書 記	市 町 村 の 員 職	その他	合 計
14	2,540	590	531	728	5,008	877	6,613
	33			29	405		434
	74			8	206	57	271
	157			20	265		285
	32	32			519		519
	6			23	104	7	134
1	29	2	2	23	108		131
1	94	64	64	15	158	20	193
	19			32		40	72
2	48	48	48			53	53
2	196	100	100	14	300		314
1	15	14	14	11	34		45
	64			46	31		77
	66			20	52	24	96
3	214	214	214	26	233	93	352
	128				272		272
	96			157		143	300
	76			12	180	10	202
	20			17	103	13	133
	19			16	56	0	72
	22			7	61	32	100
	166			48	160	22	230
	21	17		12	82	7	101
	41			61	151	47	259
	64				64	64	128
	50			4	188		192
	20			11	151		162
	96			6	162		168
2	37	10	10	14	46	52	112
	96				132		132
	108				172		172
	76			10	78	40	128
	18			23	78	17	118
	8			10	0	15	25
1	14	14	14	4	113		117
	64				126		126
	8			10	14	14	38
	6			2	29	12	43
	32			10	4	6	20
	42			8	32	84	124
	21				41		41
	15			4	11	5	20
	22			9	17		26
	32				48		48
1	75	75	65	6	22		28

## (イ) 投票所

市町村名	投票所数	投票管理者			合計
		投票管理者	職務代理者	臨時に職務を管掌した者	
県計	1,368	1,369	0	0	1,369
水戸市	75	75			75
日立市	66	66			66
土浦市	50	50			50
古河市	57	57			57
石岡市	52	52			52
結城市	20	20			20
龍ヶ崎市	25	25			25
下妻市	31	31			31
常総市	36	36			36
常陸太田市	52	52			52
高萩市	24	24			24
北茨城市	33	33			33
笠間市	51	51			51
取手市	54	54			54
牛久市	24	24			24
つくば市	75	76			76
ひたちなか市	48	48			48
鹿嶋市	22	22			22
潮来市	7	7			7
守谷市	21	21			21
常陸大宮市	42	42			42
那珂市	26	26			26
筑西市	53	53			53
坂東市	36	36			36
稲敷市	21	21			21
かすみがうら市	33	33			33
桜川市	20	20			20
神栖市	35	35			35
行方市	21	21			21
鉾田市	21	21			21
つくばみらい市	17	17			17
小美玉市	40	40			40
茨城町	24	24			24
大洗町	11	11			11
城里町	13	13			13
東海村	14	14			14
大子町	35	35			35
美浦村	8	8			8
阿見町	17	17			17
河内町	8	8			8
八千代町	17	17			17
五霞町	5	5			5
境町	15	15			15
利根町	13	13			13

投票立会人				投票事務従事者					
時間 の を た	単 採 票 所	位 替 用 所	制 し 数	市 選 管	町 の 書 記	村 の 職 員	市 町 村 の 職 員	その他	合 計
	29		2,786		94	225	6,701	316	7,242
			150			4	530	1	535
			132			4	342	34	380
			100				384		384
			114				242		242
			104				340	52	392
			40				124		124
			52				88	49	137
			62				131		131
			72				182		182
			104				236		236
			48				93		93
			66			19	112		131
			102				193		193
			108			11	165	88	264
			48				145		145
			151			94	270	84	448
	29		143		94	1	259		260
			44				92		92
			14				36		36
			42			7	148		155
			84				141		141
			52				114		114
			106			73	304		377
			72				150		150
			42				177		177
			66			5	140		145
			40			3	57		60
			70				181		181
			42				100		100
			42				84		84
			34				94		94
			80				190		190
			48				103		103
			22				62		62
			26				68		68
			28				84		84
			70				106	8	114
			16				51		51
			34				109		109
			16				37		37
			34				85		85
			10			3	17		20
			30				60		60
			26			1	75		76

#### 4 開票

##### (1) 開票状況

##### ア 候補者別得票数

市町村名	大井川 かずひこ	田中 しげひろ	得票総数	按分の際切り捨てられた票数	いずれにも属さない票数
県 計	659,459	168,876	828,335		
市 計	591,053	153,985	745,038		
町 村 計	68,406	14,891	83,297		
水戸市	58,295	18,219	76,514		
日立市	41,748	9,402	51,150		
土浦市	30,209	7,827	38,036		
古河市	24,412	6,198	30,610		
石岡市	20,526	4,568	25,094		
結城市	9,964	2,816	12,780		
龍ヶ崎市	15,498	5,088	20,586		
下妻市	9,854	2,200	12,054		
常総市	12,492	3,497	15,989		
常陸太田市	14,249	2,853	17,102		
高萩市	8,236	1,618	9,854		
北茨城市	10,567	2,577	13,144		
笠間市	19,374	4,638	24,012		
取手市	21,244	8,208	29,452		
牛久市	17,683	6,242	23,925		
つくば市	48,174	15,447	63,621		
ひたちなか市	39,081	9,800	48,881		
鹿嶋市	14,713	3,315	18,028		
潮来市	6,764	1,391	8,155		
守谷市	13,998	4,360	18,358		
常陸大宮市	11,692	2,207	13,899		
那珂市	14,083	3,664	17,747		
筑西市	22,359	5,918	28,277		
坂東市	10,674	2,057	12,731		
稲敷市	9,124	1,802	10,926		
かすみがうら市	10,769	2,370	13,139		
桜川市	11,297	2,085	13,382		
神栖市	17,338	3,490	20,828		
行方市	11,534	2,337	13,871		
鉾田市	11,592	2,154	13,746		
つくばみらい市	11,123	3,054	14,177		
小美玉市	12,387	2,583	14,970		
茨城町	7,949	1,504	9,453		
大洗町	3,947	879	4,826		
城里町	5,321	1,124	6,445		
東海村	12,614	2,927	15,541		
大子町	6,439	868	7,307		
美浦村	3,213	645	3,858		
阿見町	10,691	2,612	13,303		
河内町	2,130	437	2,567		
八千代町	5,536	1,122	6,658		
五霞町	1,801	399	2,200		
境町	4,805	1,122	5,927		
利根町	3,960	1,252	5,212		



有効投票数	無効投票数	投票総数	不受理	持帰り	その他
828,335	11,942	840,277	2	2	-1
745,038	10,949	755,987	2	2	-1
83,297	993	84,290	0	0	0
76,514	1,594	78,108	0	0	0
51,150	532	51,682	0	0	0
38,036	680	38,716	0	0	0
30,610	431	31,041	0	1	0
25,094	441	25,535	0	0	0
12,780	165	12,945	0	0	0
20,586	311	20,897	0	0	0
12,054	132	12,186	0	0	0
15,989	225	16,214	0	0	0
17,102	155	17,257	0	0	0
9,854	116	9,970	0	0	0
13,144	196	13,340	0	0	0
24,012	301	24,313	0	0	0
29,452	408	29,860	0	1	0
23,925	316	24,241	2	0	0
63,621	1,180	64,801	0	0	0
48,881	656	49,537	0	0	-1
18,028	251	18,279	0	0	0
8,155	112	8,267	0	0	0
18,358	300	18,658	0	0	0
13,899	140	14,039	0	0	0
17,747	212	17,959	0	0	0
28,277	383	28,660	0	0	0
12,731	176	12,907	0	0	0
10,926	130	11,056	0	0	0
13,139	167	13,306	0	0	0
13,382	144	13,526	0	0	0
20,828	287	21,115	0	0	0
13,871	253	14,124	0	0	0
13,746	188	13,934	0	0	0
14,177	183	14,360	0	0	0
14,970	184	15,154	0	0	0
9,453	89	9,542	0	0	0
4,826	70	4,896	0	0	0
6,445	66	6,511	0	0	0
15,541	204	15,745	0	0	0
7,307	57	7,364	0	0	0
3,858	41	3,899	0	0	0
13,303	160	13,463	0	0	0
2,567	37	2,604	0	0	0
6,658	79	6,737	0	0	0
2,200	20	2,220	0	0	0
5,927	110	6,037	0	0	0
5,212	60	5,272	0	0	0

イ 無効投票の内訳

市町村名	所定の用紙を用いないもの	候補者でない者又は候補者となることができない者の氏名を記載したもの	二人以上の候補者の氏名を記載したもの	被選挙権のない候補者の氏名を記載したもの	候補者の氏名のほか、他事を記載したもの
県 計	0	755	92	0	171
市 計	0	681	85	0	160
町 村 計	0	74	7	0	11
水戸市		51	8		11
日立市		28	1		4
土浦市		84	3		8
古河市		24	12		8
石岡市		62	5		
結城市		8	1		2
龍ヶ崎市		9	4		9
下妻市		3	2		2
常総市		17			3
常陸太田市		7	1		1
高萩市		12	1		2
北茨城市		14	3		5
笠間市		17	4		7
取手市		25	9		6
牛久市		1	2		12
つくば市		39	4		10
ひたちなか市		19			10
鹿嶋市		15	2		6
潮来市		6			1
守谷市		10	2		4
常陸大宮市		10	3		2
那珂市		17			6
筑西市		33	2		1
坂東市		22	5		18
稲敷市		11	1		
かすみがうら市		17			4
桜川市		24			
神栖市		17	3		4
行方市		32			4
銚田市		27	2		2
つくばみらい市		7			3
小美玉市		13	5		5
茨城町		3			3
大洗町		1	2		1
城里町		3	1		
東海村		32	2		2
大子町		3	2		1
美浦村		1			
阿見町		8			1
河内町					
八千代町		3			
五霞町					2
境町		16			1
利根町		4			

候補者の氏名を自 書しないもの	候補者の何人を記 載したかを確認し 難いもの	白紙投票	単に雑事を記載し たもの	単に記号、符号を 記載したもの	合計
0	301	6,973	2,685	965	11,942
0	265	6,409	2,492	857	10,949
0	36	564	193	108	993
	10	963	514	37	1,594
	11	324	102	62	532
	14	396	151	24	680
		263	85	39	431
	12	215	97	50	441
	4	100	41	9	165
	1	216	64	8	311
		83	39	3	132
	3	113	78	11	225
	4	84	42	16	155
	3	67	15	16	116
	7	97	60	10	196
		170	77	26	301
	7	264	68	29	408
	6	176	63	56	316
	90	742	202	93	1,180
	17	421	145	44	656
	2	146	45	35	251
	4	59	28	14	112
	1	195	56	32	300
	2	75	33	15	140
	8	116	41	24	212
	15	216	72	44	383
		80	21	30	176
	4	75	29	10	130
		98	26	22	167
	4	76	34	6	144
	4	175	70	14	287
	11	115	83	8	253
	9	99	25	24	188
	5	100	40	28	183
	7	90	46	18	184
	4	57	14	8	89
	1	36	16	13	70
		36	21	5	66
	3	108	30	27	204
	4	30	8	9	57
	5	22	11	2	41
	5	104	26	16	160
	3	20	14		37
	6	45	13	12	79
		8	9	1	20
	3	66	15	9	110
	2	32	16	6	60

## (2) 開票所

## ア 開票場所・時間

市町村名	開 票 会 場	
	開票所名	住 所
水戸市	アダストリアみとアリーナ	水戸市緑町2丁目3-10
日立市	(株)日立製作所日立事業所健康保険組合日立体育館	日立市会瀬町4丁目1番25号
土浦市	霞ヶ浦文化体育会館	土浦市大岩田1051
古河市	古河市中央運動公園総合体育館(イーエスはなもも体育館)	茨城県古河市下大野2528
石岡市	石岡市役所本庁舎	石岡市石岡1-1-1
結城市	結城市役所	結城市中央町二丁目3番地
龍ヶ崎市	龍ヶ崎市総合体育館(たつのこアリーナ)メインアリーナ	龍ヶ崎市中里3丁目2番地1
下妻市	下妻市総合体育館	下妻市本城町三丁目36番地1
常総市	水海道総合体育館	常総市坂手町3552番地
常陸太田市	山吹運動公園 市民体育館	常陸太田市新宿町1番地
高萩市	高萩市総合福祉センター	高萩市春日町3-10
北茨城市	北茨城市立精華小学校体育館	北茨城市磯原町磯原4丁目36番地
笠間市	笠間市民体育館	笠間市石井2068番地1
取手市	取手勤労青少年体育センター	取手市寺田5139番地
牛久市	牛久運動公園体育館	牛久市下根町1400
つくば市	桜総合体育館	つくば市流星台63
ひたちなか市	松戸体育館	ひたちなか市松戸町2丁目6番1号
鹿嶋市	鹿嶋市立カシマススポーツセンター	鹿嶋市大字神向寺23番地2
潮来市	潮来市立中央公民館体育室	潮来市日の出3丁目11番地
守谷市	守谷市役所大会議室	守谷市大柏950番地の1
常陸大宮市	西部総合公園体育館	常陸大宮市工業団地25番地
那珂市	那珂市中央公民館	那珂市福田1819番地
筑西市	筑西市役所(スピカビル)6階コミュニティプラザ	筑西市丙360番地
坂東市	坂東市総合体育館	坂東市岩井3086番地
稲敷市	江戸崎総合運動公園体育館	稲敷市荒沼3番地1
かすみがうら市	千代田講堂	かすみがうら市上佐谷991-5
桜川市	大和ふれあいセンター	桜川市羽田989番地1
神栖市	神栖市民体育館	神栖市溝口4991-10
行方市	行方市立北浦中学校体育館	行方市内宿390番地
鉾田市	鉾田市福祉事務所 2階会議室	鉾田市鉾田1444番地1
つくばみらい市	伊奈公民館	つくばみらい市福田195番地
小美玉市	美野里公民館	小美玉市堅倉835番地
茨城町	茨城町中央公民館大ホール	茨城町大字小堤1070番地
大洗町	大洗町立大洗小学校体育館	大洗町磯浜町5316-1
城里町	コミュニティセンター城里	城里町大字石塚1428番地の1
東海村	東海村総合体育館	東海村船場749-3
大子町	大子町立中央公民館	大子町池田2669番地
美浦村	美浦村中央公民館	美浦村受領1460-1
阿見町	阿見町立阿見中学校体育館	阿見町中央一丁目2番1号
河内町	河内町役場	河内町源清田1183
八千代町	八千代町総合体育館	八千代町大字菅谷1027番地
五霞町	五霞町中央公民館講堂	五霞町小福田148-1
境町	境町勤労青少年ホーム	境町大字長井戸1689番地1
利根町	利根町役場 1階イベントホール	利根町布川841-1

投票総数	開票開始時刻	開票終了時刻	開票所要時間
78,108	20:00	21:25	1:25
51,682	20:00	22:00	2:00
38,716	20:00	21:30	1:30
31,041	20:00	21:30	1:30
25,535	20:00	21:30	1:30
12,945	20:00	21:00	1:00
20,897	20:00	22:00	2:00
12,186	20:00	21:30	1:30
16,214	20:00	21:30	1:30
17,257	20:00	21:30	1:30
9,970	20:00	21:30	1:30
13,340	20:00	21:00	1:00
24,313	20:00	21:00	1:00
29,860	20:00	22:00	2:00
24,241	21:00	22:30	1:30
64,801	20:15	22:00	1:45
49,537	20:00	22:00	2:00
18,279	20:00	21:45	1:45
8,267	20:00	21:30	1:30
18,658	21:00	22:30	1:30
14,039	20:00	21:00	1:00
17,959	20:00	21:00	1:00
28,660	20:00	21:30	1:30
12,907	20:00	21:00	1:00
11,056	21:00	22:00	1:00
13,306	20:00	21:00	1:00
13,526	20:00	21:30	1:30
21,115	20:00	22:30	2:30
14,124	20:00	21:45	1:45
13,934	20:00	22:00	2:00
14,360	20:00	21:10	1:10
15,154	20:00	21:30	1:30
9,542	20:00	21:00	1:00
4,896	20:00	22:00	2:00
6,511	20:00	21:00	1:00
15,745	20:00	21:30	1:30
7,364	20:00	21:00	1:00
3,899	20:00	21:00	1:00
13,463	20:00	21:15	1:15
2,604	21:00	22:00	1:00
6,737	20:00	21:30	1:30
2,220	20:00	21:00	1:00
6,037	20:00	20:50	0:50
5,272	20:00	21:00	1:00

イ 開票管理者、開票立会人及び開票事務従事者

市町村名	開票管理者			開票立会人	開票事務従事者			合計
	開票管理者	職代理務者	臨時に職務を管掌した者		市町村選管の書記	市町村の職員	その他	
県計	44	0	0	132	607	3,417	22	4,046
水戸市	1			3	4	285	18	307
日立市	1			3	16	175		191
土浦市	1			3	20	265		285
古河市	1			3	6	91		97
石岡市	1			3	23	132		155
結城市	1			3	27	24		51
龍ヶ崎市	1			3	7	69	1	77
下妻市	1			3	35	57		92
常総市	1			3	19	87		106
常陸太田市	1			3	16	62		78
高萩市	1			3	10	40		50
北茨城市	1			3	29	109		138
笠間市	1			3	19	112		131
取手市	1			3	5	114		119
牛久市	1			3	10	57		67
つくば市	1			3	41	147		188
ひたちなか市	1			3	13	168		181
鹿嶋市	1			3	15	53		68
潮来市	1			3	16	39		55
守谷市	1			3	7	61		68
常陸大宮市	1			3	5	82		87
那珂市	1			3	17	88		105
筑西市	1			3	70	5		75
坂東市	1			3	10	52		62
稲敷市	1			3	4	87	1	92
かすみがうら市	1			3	14	70		84
桜川市	1			3	10	53		63
神栖市	1			3	11	93		104
行方市	1			3	8	79		87
鉾田市	1			3	7	46		53
つくばみらい市	1			3	3	70		73
小美玉市	1			3	15	68		83
茨城町	1			3	11	41		52
大洗町	1			3	4	34		38
城里町	1			3	11	34		45
東海村	1			3	13	58		71
大子町	1			3	5	43	2	50
美浦村	1			3	11	43		54
阿見町	1			3	5	51		56
河内町	1			3	4	31		35
八千代町	1			3	7	38		45
五霞町	1			3	11	7		18
境町	1			3	4	53		57
利根町	1			3	9	44		53

ウ 開票所に使用した施設

市町村名	施設区分											借上料を要した開票所数
	市役所・町村役場	支所・出張所	学校(大学・短期大学・高等専門学校を除く)・幼稚園	学校(大学・短期大学・高等専門学校)	公会堂	公民館	体育館(学校以外のもの)	集会所	左記以外の公施設	その他	計	
県計	5	0	4	0	2	7	22	1	3	0	44	1
水戸市							1				1	
日立市							1				1	1
土浦市							1				1	
古河市							1				1	
石岡市	1										1	
結城市	1										1	
龍ヶ崎市							1				1	
下妻市							1				1	
常総市							1				1	
常陸太田市							1				1	
高萩市									1		1	
北茨城市			1								1	
笠間市							1				1	
取手市							1				1	
牛久市							1				1	
つくば市							1				1	
ひたちなか市							1				1	
鹿嶋市							1				1	
潮来市							1				1	
守谷市	1										1	
常陸大宮市							1				1	
那珂市						1					1	
筑西市					1						1	
坂東市							1				1	
稲敷市							1				1	
かすみがうら市					1						1	
桜川市								1			1	
神栖市							1				1	
行方市			1								1	
鉾田市									1		1	
つくばみらい市						1					1	
小美玉市						1					1	
茨城町						1					1	
大洗町			1								1	
城里町									1		1	
東海村							1				1	
大子町						1					1	
美浦村						1					1	
阿見町			1								1	
河内町	1										1	
八千代町							1				1	
五霞町						1					1	
境町							1				1	
利根町	1										1	

## 5 選挙運動

### (1) ポスター掲示場

市町村名	投票 区数	政 令 基準数	減少数	掲示場 設置数	1千人未満							
					2k㎡未満		2k㎡~4k㎡未満		4k㎡~8k㎡未満		8k㎡以上	
					投票 所数	掲示場 設置数	投票 所数	掲示場 設置数	投票 所数	掲示場 設置数	投票 所数	掲示場 設置数
<b>県 計</b>	<b>1,368</b>	<b>9,784</b>	<b>519</b>	<b>9,265</b>	<b>92</b>	<b>454</b>	<b>187</b>	<b>1,052</b>	<b>132</b>	<b>807</b>	<b>90</b>	<b>522</b>
水戸市	75	538		538	5	25	9	54	7	49		
日立市	66	466		466	2	10	4	24	4	21	3	22
土浦市	50	341		341	4	19	7	37	2	15		
古河市	57	391		391	7	35	2	12				
石岡市	52	356	36	320	4	22	12	60	13	73	2	11
結城市	20	146		146			1	6				
龍ヶ崎市	25	181		181	1	5	1	6	1	7		
下妻市	31	200		200	7	35	5	30	1	7		
常総市	36	248		248	4	20	6	36	2	14		
常陸太田市	52	376	108	268	3	9	9	34	10	46	16	87
高萩市	24	170	26	144	3	14	1	4	2	9	8	30
北茨城市	33	228	44	184	6	28	5	23	1	5	6	27
笠間市	51	360	44	316	1	6	8	41	12	68	7	49
取手市	54	342		342	14	70	8	50				
牛久市	24	171		171	1	5	1	6	1	7		
つくば市	75	546	84	462	2	7	12	56	5	21		
ひたちなか市	48	339		339	1	5	2	12	1	7		
鹿嶋市	22	166	20	146			1	6				
潮来市	7	61		61								
守谷市	21	144		144	2	10	3	18	1	7		
常陸大宮市	42	317	40	277			4	21	9	55	16	106
那珂市	26	187		187	1	5	5	31	3	22		
筑西市	53	372		372	6	30	13	78	1	7		
坂東市	36	253	1	252	2	10	7	39	3	22		
稲敷市	21	179		179					2	14		
かすみがうら市	33	223	6	217			16	96	4	27	5	35
桜川市	20	171		171							1	8
神栖市	35	264		264								
行方市	21	169		169	1	5	1	6	3	21		
鉾田市	21	177		177								
つくばみらい市	17	132		132			1	6				
小美玉市	40	272	5	267	3	14	12	69	8	57		
茨城町	24	166		166	1	4	6	37	9	61	1	6
大洗町	11	73		73	2	10	1	6			1	8
城里町	13	102		102			1	6	1	7	4	32
東海村	14	100		100								
大子町	35	265	100	165	2	5	1	5	10	44	18	85
美浦村	8	63	3	60							1	7
阿見町	17	125	2	123	5	36	3	20	8	58	1	9
河内町	8	60		60	1	5	2	12				
八千代町	17	115		115			9	55				
五霞町	5	38		38					1	7		
境町	15	107		107			3	20				
利根町	13	84		84	1	5	5	30	7	49		



1千人以上5千人未満						5千人以上1万人未満				1万人以上				合計	
4k m <sup>2</sup> 未満		4k m <sup>2</sup> ~8k m <sup>2</sup> 未満		8k m <sup>2</sup> 以上		4k m <sup>2</sup> 未満		4k m <sup>2</sup> 以上		4k m <sup>2</sup> 未満		4k m <sup>2</sup> 以上		投票所数	掲示場設置数
投票所数	掲示場設置数	投票所数	掲示場設置数	投票所数	掲示場設置数	投票所数	掲示場設置数	投票所数	掲示場設置数	投票所数	掲示場設置数	投票所数	掲示場設置数	投票所数	掲示場設置数
515	3,545	205	1,590	99	902	35	270	12	113	0	0	1	10	1,368	9,265
29	203	8	64	1	9	11	88	4	36			1	10	75	538
46	330	6	50	1	9									66	466
31	221	5	42			1	7							50	341
40	280	8	64											57	391
15	109	3	22	3	23									52	320
12	84	7	56											20	146
17	119			4	36	1	8							25	181
16	112	2	16											31	200
14	98	10	80											36	248
5	30	7	47	2	15									52	268
9	78	1	9											24	144
9	55	4	28	2	18									33	184
19	122	3	21	1	9									51	316
32	222													54	342
16	112	1	8	1	9	3	24							24	171
27	144	16	120	3	31	6	42	4	41					75	462
37	259	2	16			5	40							48	339
9	52	10	73	1	9	1	6							22	146
		2	16	4	36			1	9					7	61
11	77	1	8			3	24							21	144
5	30	4	29	4	36									42	277
7	49	8	64	1	9	1	7							26	187
13	91	14	112	3	27			3	27					53	372
12	86	12	95											36	252
2	14	2	16	15	135									21	179
5	35	2	16			1	8							33	217
1	7	6	48	12	108									20	171
19	133	13	101	3	30									35	264
1	7	5	40	10	90									21	169
3	16	6	39	12	122									21	177
5	35	6	48	3	27	2	16							17	132
12	85	5	42											40	267
3	21	3	25	1	12									24	166
7	49													11	73
2	14	2	16	3	27									13	102
12	84	2	16											14	100
		1	4	3	22									35	165
3	21	2	15	2	17									8	60
														17	123
		2	16	3	27									8	60
2	12	6	48											17	115
2	14	1	8	1	9									5	38
5	35	7	52											15	107
														13	84

## (2) 個人演説会の会場

## ア 施設数

市町村名	法第161条第1項第1号の学校及び公民館の数		法第161条第1項第2号の公会堂の数	法第161条第1項第3号の市町村の選挙管理委員会の指定した施設の数					合計
	学校	公民館	公会堂	社寺	農業協同組合	商工会議所	その他	計	
県計	833	261	34	0	0	0	190	190	1,318
水戸市	48						34	34	82
日立市	40						10	10	50
土浦市	58	8	4					0	70
古河市	32	5					12	12	49
石岡市	28	15					1	1	44
結城市	12	1	1				8	8	22
龍ヶ崎市	22		1				13	13	36
下妻市	12	3					8	8	23
常総市	14	12					7	7	33
常陸太田市	26	11	5					0	42
高萩市	9	16	1				12	12	38
北茨城市	15	7	1				4	4	27
笠間市	22	15	2					0	39
取手市	50	15	2					0	67
牛久市	13		5					0	18
つくば市	51	17						0	68
ひたちなか市	44						34	34	78
鹿嶋市	30	11					1	1	42
潮来市	9	6						0	15
守谷市	21	5					5	5	31
常陸大宮市	20	26	1				2	2	49
那珂市	14	1					4	4	19
筑西市	27	14	4					0	45
坂東市	22	6					2	2	30
稲敷市	12	4						0	16
かすみがうら市	11	6	1					0	18
桜川市	13	6						0	19
神栖市	32	4	4					0	40
行方市	7	3						0	10
鉾田市	21	3						0	24
つくばみらい市	20	5	1				5	5	31
小美玉市	4	20						0	24
茨城町	7	1						0	8
大洗町	4	1						0	5
城里町	7	3						0	10
東海村	8	1	1				7	7	17
大子町	10	1					14	14	25
美浦村	4	1						0	5
阿見町	10	3					4	4	17
河内町	1	1						0	2
八千代町	8	1					1	1	10
五霞町	3	1						0	4
境町	7	2					1	1	10
利根町	5						1	1	6

イ 施設使用回数

市町村名	施設の使用度数							
	法第 161 条第 1 項第 1 号の学校及び公民館		法 第 161 条 第 1 項 第 2 号 の 公 会 堂		法 第 161 条 第 1 項 第 3 号 の 市 町 村 の 選 挙 管 理 委 員 会 の 指 定 し た 施 設		合 計	
	公費負担	候補者負担	公費負担	候補者負担	公費負担	候補者負担	公費負担	候補者負担
県 計	0	0	0	0	0	0	0	0
水 戸 市								
日 立 市								
土 浦 市								
古 河 市								
石 岡 市								
結 城 市								
龍 ヶ 崎 市								
下 妻 市								
常 総 市								
常 陸 太 田 市								
高 萩 市								
北 茨 城 市								
笠 間 市								
取 手 市								
牛 久 市								
つ く ば 市								
ひ ち ち な か 市								
鹿 嶋 市								
潮 来 市								
守 谷 市								
常 陸 大 宮 市								
那 珂 市								
筑 西 市								
坂 東 市								
稲 敷 市								
か す み が う ら 市								
桜 川 市								
神 栖 市								
行 方 市								
鉾 田 市								
つ く ば み ら い 市								
小 美 玉 市								
茨 城 町								
大 洗 町								
城 里 町								
東 海 村								
大 子 町								
美 浦 村								
阿 見 町								
河 内 町								
八 千 代 町								
五 霞 町								
境 町								
利 根 町								

## (3) 新聞広告

新聞	広告をした候補者数(人)	広告延べ回数(回)	広告料金(1人1回分)(円)
朝日新聞	2	2	103,272
茨城新聞	2	2	136,136
毎日新聞	1	1	70,312
読売新聞	2	3	195,393

## (4) 政見放送

## 1 テレビ

	8月20日 (金)	8月21日 (土)	8月22日 (日)	8月23日 (月)	8月24日 (火)	8月25日 (水)	8月26日 (木)	
<b>NHK総合</b> (放送順序) 1 田中 しげひろ 2 大井川 かずひこ						22:20～22:34 1 田中 しげひろ 2 大井川 かずひこ		
(経歴放送のみ)								
<b>テレビ東京</b> (放送順序) 1 田中 しげひろ 2 大井川 かずひこ								
8月27日 (金)	8月28日 (土)	8月29日 (日)	8月30日 (月)	8月31日 (火)	9月1日 (水)	9月2日 (木)	9月3日 (金)	9月4日 (土)
						6:00～6:14 1 田中 しげひろ 2 大井川 かずひこ		
				11:54～11:56				
		3:15～3:35 1 田中 しげひろ 2 大井川 かずひこ	3:10～3:30 1 田中 しげひろ 2 大井川 かずひこ				3:40～4:00 1 田中 しげひろ 2 大井川 かずひこ	

2 ラジオ

	8月20日 (金)	8月21日 (土)	8月22日 (日)	8月23日 (月)	8月24日 (火)	8月25日 (水)	8月26日 (木)	8月27日 (金)
<b>NHK第一</b> (放送順序) 1 田中 しげひろ 2 大井川 かずひこ								7:25～7:39 1 田中 しげひろ 2 大井川 かずひこ
(経歴放送のみ)					11:55～11:57		18:50～18:52	
<b>I B S</b> (放送順序) 1 大井川 かずひこ 2 田中 しげひろ								
8月28日 (土)	8月29日 (日)	8月30日 (月)	8月31日 (火)	9月1日 (水)	9月2日 (木)	9月3日 (金)	9月4日 (土)	
				12:15～12:29 1 田中 しげひろ 2 大井川 かずひこ				
					18:50～18:52			
	18:15～18:30 1 大井川 かずひこ 2 田中 しげひろ							

(5) 選挙公報

ア 選挙公報の発行

候補者数	掲載申請候補者数	うち、掲載文を電子データにより提出した候補者数	うち、音声読み上げデータを提出した候補者数	印刷部数	配布すべき世帯数	印刷から配布までの所要日数			印刷所名	公報1部当りの印刷代(用紙代を含む)	公報の規格	公報の頁数
						印刷に要した日数	各世帯に配布を完了するまでに要した日数	計				
2	2	1	1	1,275,500	1,218,675	2	12	14	野沢印刷(株)	0.98円	ブランケット判	2

(1)

令和3年9月5日  
執行

# 茨城県知事選挙選挙公報

茨城県選挙  
管理委員会

## なによりも命とくらしが大事です



# 田中 しげひろ

無所属

現知事の行政は、医療・福祉等は全国最低水準なのに、大企業へのサービスはたいへんつくせり。全国8位の財政力を活かして、茨城の明日を切り開きましょう。

### 抜本的に強めます

- 希望者にワクチンの迅速接種
- PCR検査を無料で大規模に
- 保健所や療養体制の強化
- 協賛金・給付金の支給拡大
- 学生・コロナ困難者への支援
- 全ての医療機関の減収補てん
- 医師・看護師・保健師の増員

### 東海第2原発の再稼働は認めません

- NOと言わなければ
- 県民の命やくらしは守れません
- 自然エネルギーで産業と雇用を生み出す
- 市民発電所の設置を支援します

### 原発ストップ

- 大規模公共事業などのつづかないやめ
- 全国8位の財政力で豊かな福祉を実現します
- 高校3年生まで医療費無料化
- すべての小中高35人学級実現
- 学校給食の無償化
- 国保税・水道料金の引き下げ
- 保育士・介護士の待遇改善増員
- 高齢者・障がい者施設増設

### 働く場所を増やし地域の活性化をはかります

- 雇用を大幅に増やします
- 非正規雇用から正規雇用へ転換
- 最低賃金 時給1500円へ
- 中小零細企業の振興予算を大幅増
- 米価暴落：1俵2000円補てん
- 県産産物処分場(日立市)は建設中止
- ジェンダー平等・平和
- 雇用・昇進・賃金の女性差別なくす
- 政策決定の場へ女性比率を50%に
- 多様な性を認め合う社会の実現
- 百里基地でのオスプレイ訓練中止

### 庶民の味方・田中しげひろの略歴

●1947年大高府生まれ ●京都大学経済学部卒・博士課程修了 ●茨城大学人文学部教授・同学部長・同大学副学長を歴任 ●2013年知事選に立候補 ●現在/茨城大学名誉教授、茨城県自治体経験者理事理事長、「市民の会」共同代表、茨城革新代表世話人 ●水戸市堀町在住・妻と2人暮らし、1男1女 ●趣味: 囲碁、水泳、旅行



【いのち輝くいばらきの会・田中しげひろ事務所】  
〒310-0804 水戸市白梅3-9-7白梅ビル1階  
TEL:029(297)1161 FAX:029(297)1163



## いばらきの底力、やればできる!

「活力があり、県民が日本一幸せな県」へ

失敗を恐れず「新しい茨城づくり」のため果敢に「挑戦」  
未来を展望した政策展開→常に「スピード感」を持つ  
戦略的な行政運営→選択と集中で限られた資源を集中投下

### ★県北振興★ 着実な推進

チャレンジ1  
新しい豊かさ

- 質の高い雇用の創出
- 成長分野等の企業の誘致
- 強い農林水産業
- 農林水産業の成長産業化と未来の担い手づくり
- ビジット茨城～新観光創生～稼げる観光地域の創出

チャレンジ2  
新しい安心安全

- 県民の命を守る地域保健・医療・福祉
- 医師・常勤人材確保対策
- 健康長寿日本
- 人生百年時代を見据えた健康づくり
- 災害・危機に強い県づくり
- 災害・危機に備えた県土整備、危機管理体制づくり

チャレンジ3  
新しい人財育成

- 次世代を担う「人材」
- 「知・徳・体」のバランスのとれた教育の推進
- 日本一、子どもを産み育てやすい県
- 結婚・出産の希望がかなう社会づくり
- 自分らしく輝ける社会
- 多様性を認め合い、一人ひとりが尊重される社会づくり

チャレンジ4  
新しい夢・希望

- 魅力発信No.1プロジェクト
- 「茨城の魅力」発信戦略
- 世界に飛躍する茨城へ
- 世界に挑戦するベンチャー企業の創出
- 「茨城シリコンバレー構想」
- 若者を惹きつけるまちづくり
- 若者に魅力ある働く場づくり


### コロナ戦い!

- 戦略的なワクチン接種の推進
- 検査体制の拡充による早期探知と隔離の徹底
- 医療提供体制の強化
- 県民生活及びコロナ禍で疲弊した県内経済及び民生の再生



# 大井川 かずひこ

## 茨城県知事選挙 投票日 9月5日(日)



茨城県知事  
選んじゃう

- 選挙管理委員会では、安心して投票できるよう、投票所内における新型コロナウイルス感染防止対策に取り組んでいます。
- 投票所の混雑緩和のため、期日前投票（9月4日まで）についても積極的なご利用をお願いします。
- 投票所にお越しの際は、マスクの着用、咳エチケット、周囲の方との距離の確保にご協力をお願いします。
- 新型コロナウイルス感染症で自宅・宿泊療養などをされている有権者は特別郵便等投票が利用できます。詳しくは、お住まいの市町村の選挙管理委員会にお問い合わせください。

茨城県選挙管理委員会

(この選挙公報は、候補者から提出された原稿をそのまま印刷したものです。)

### III 参 考 资 料

### Ⅲ 参考資料

#### 1 主要事務執行予定表

月日	曜日	共通事項	逆算日	県の一般事務	選挙長	政見放送 選挙公報	ポスター掲示場 氏名等掲示	市町村の事務
6/14	月	○県選管定例会	83	○選挙期日の決定				
～				○投票用紙その他 諸用紙の作成 ○候補者用物品、 諸用紙の作成 ○各種事務処理要 領の作成		○政見放送実施放 送局との協議		○選挙執行諸準備 開始 ○選挙人名簿整理
7/14	水	○県選管定例会	53	○選挙長及び同職 務代理者の選任 ○選挙会の日時及 び場所の決定 ○選挙時登録基準 日等決定 ○臨時啓発計画の 協議、決定		○政見放送順序決定 のくじ執行日時及 び場所の決定 ○選挙公報掲載順序 決定のくじ執行の 日時及び場所の決 定	○ポスター掲示場区 画数の決定 ○ポスター掲示場減 少協議 ○ポスター掲示場に 掲示することができる 日の決定	
～								
7/27	火	○政党等代表 者説明会 (県庁講堂)	40					
7/28	水		39					
7/29	木	○市町村選管 委員長・書 記長等会議 (県庁講堂)	38					○市町村選管委員 長・書記長等会 議出席
7/30	金	○立候補予定 者説明会 (県庁講堂)	37	○立候補届出関係 用紙等配布		○選挙公報原稿用 紙等配布、記載 方法説明 ○政見放送実施計 画説明		
～								
8/5	木	○投開票速報 事務説明会 (県庁講堂)	31	○速報関係資料市 町村配布				○投開票速報事務 説明会出席
8/6	金	○投票用紙、 諸用紙市町 村配付	30	○投票用紙、諸用 紙市町村配付				○投票用紙、諸用 紙を受領
～								(告示前早めに) ☆委員会開催 ○投票管理者、開票 管理者、同職務代 理者の決定 ○投票立会人の選任 ○投票所及び期日前投 票所の場所の決定 ○開票の日時及び場 所の決定 ○開票立会人のくじ 執行日時及び場所 の決定 ○ポスター掲示場設置 場所の決定、告示 ○氏名等掲示掲載順 序のくじ執行日時 及び場所の決定 ○啓発計画の決定 ○不在者投票関係用 紙の郵便等による 発送開始日の決定
8/10	火	○市町村速報 通信テスト (県庁 901 会議室)	26					○市町村速報通信テ スト
～								
8/12	木	○立候補届出事 前審査 (県庁 1106 会議室)	24		○立候補届出 事前審査 (県庁 1106 会議室)	○選挙公報事前審査 (県庁 1106 会議室)		



8/18	水	○選挙人名簿登録基準日、登録日	18	○立候補受付準備完了 ○立候補事務打合せ会 ○立候補受付リハーサル(県庁講堂)		○選挙公報受付リハーサル		○選挙人名簿登録基準日、登録日 ○不在者投票関係用紙の郵便等による発送開始 ☆委員会開催 ○選挙時登録・抹消者の決定 ○ポスター掲示場設置完了
8/19	木	【選挙期日告示】	17	○選挙執行告示 ○立候補届出受付(県庁講堂) ○選挙長、同職務代理者の選任告示 ○選挙会の日時及び場所の告示 ○選挙運動費用制限額の告示 ○出納責任者、選挙事務所等届出受付開始 ○確認団体の申請受付開始(告示)	○選挙長執務場所の告示 ○選挙立会人のくじ執行日時及び場所の告示 ○立候補届出受付(県庁講堂) ○候補者の届出の告示	○政見放送日時の告示 ○政見放送日時決定のくじ執行日時及び場所の告示 ○政見放送申込み期限 ○政見放送順序決定のくじ執行日時及び場所の告示 ○選挙公報掲載順序決定のくじ執行日時及び場所の告示 ○選挙公報掲載申請受付開始	○ポスターを掲示できる日の告示 ○ポスター掲示場へのポスター掲示開始	○投票管理者、開票管理者、同職務代理者の選任告示 ○投票所及び期日前投票所の場所の告示 ○開票の日時及び場所の告示 ○開票立会人のくじ執行日時及び場所の告示 ○氏名等掲示の掲載順序決定のくじ執行日時及び場所の告示 ○氏名等掲示の掲載順序くじ執行 ○投票所等の閉鎖時刻の繰上げの告示 ○投票立会人の選任通知(期日前投票) ○個人演説会開催申出受付(公営施設) ○期日前投票所、不在者投票記載場所設備準備完了
8/20	金		16			○選挙公報申請期限 ○選挙公報掲載順序決定のくじ執行 ○選挙公報印刷開始		○期日前投票、不在者投票の開始 ○期日前投票所、不在者投票記載場所の氏名等掲示開始
8/21	土		15					○個人演説会開始(公営施設)
8/22	日		14					
8/23	月	○期日前投票中間速報	13	○期日前投票中間速報受信		○選挙公報市町村へ配布		○選挙公報受領、各世帯への配布開始 ○期日前投票中間速報
8/24	火		12					
8/25	水	○投開票速報リハーサル	11					○投開票速報リハーサル対応
~								
8/30	月	○期日前投票中間速報	6	○期日前投票中間速報受信				○期日前投票中間速報
8/31	火		5					○投票所の場所の告示期限
9/1	水		4					○郵便等投票による投票用紙等の請求期限
9/2	木	○選挙立会人、開票立会人届出期限 ○補充立候補届出期限 ○投開票速報リハーサル	3		○選挙立会人届出期限 ○補充立候補届出期限			○開票立会人届出期限 ○投票立会人選任通知期限 ○投開票速報リハーサル対応
9/3	金	○選挙立会人、開票立会人決定	2		○選挙立会人くじ執行 ○選挙立会人参集通知	○選挙公報世帯配布期限		○開票立会人くじ執行 ○開票立会人参集通知 ○開票管理者への通知

9/4	土	○選挙当日有権者速報 ○期日前投票中間速報	1	○選挙当日有権者数速報受信 ○期日前投票中間速報受信			☆委員会開催 ○選挙人名簿抹消者の決定 ○選挙当日有権者数の速報 ○期日前投票、不在者投票（郵便等投票を除く。）最終日 ○投開票事務従事者打合せ ○投票所及び開票所設備準備完了 ○期日前投票中間速報
9/5	日	【投票及び開票日】 ○期日前投票確定速報 ○投票状況速報 ○開票状況速報	0	○期日前投票確定速報受信 ○投票状況速報受信 ○開票状況速報受信			○投開票事務 ○投票記載所内氏名等掲示 ○期日前投票確定速報 ○投票状況速報 ○開票状況速報
9/6	月		-1				
9/7	火	○開票結果報告書類検収（県庁講堂）	-2		○開票結果報告書類検収		○開票結果書類報告
9/8	水	○選挙会（県庁901会議室）	-3	○当選者の告示 ○当選証書付与	○選挙会（県庁901会議室）		
～							
9/20	月 （祝）		-15	○選挙運動費用収支報告書提出期限			
9/21	火		-16	○異議申出期限（選挙無効）			
9/22	水		-17	○異議申出期限（当選無効）			

## 2 臨時事務分担当表

総括書記長 堤谷 聡嗣

副総括書記長補佐 渡辺 理以子

分 担 事 務	担 当
<ul style="list-style-type: none"> <li>・選挙執行全体計画に関すること</li> <li>・関係機関との連絡調整に関すること</li> </ul>	書記長補佐 中村 一紀
<ul style="list-style-type: none"> <li>・職員の任免に関すること</li> <li>・予算執行に関すること</li> <li>・諸物品（選挙関係図書を含む）の調達に関すること</li> <li>・電子調達システムに関すること</li> <li>・臨時電話等に関すること</li> <li>・その他庶務事務に関すること</li> </ul>	総務係長 永作 薫 書記 木ノ根 麻里 書記 助川 ゆかり 書記 村上 美保
<ul style="list-style-type: none"> <li>・委員会の開催及び委員との連絡調整に関すること</li> <li>・市町村選挙管理委員会委員長会議の開催等市町村選挙管理委員会との連絡調整に関すること</li> <li>・選挙関係告示に関すること</li> <li>・選挙の概要、主要事務日程、事務執行予定表に関すること</li> <li>・日程別事務処理要領に関すること</li> <li>・選挙執行経費の算定及び支払いに関すること（主）</li> <li>・臨時会議室等に関すること</li> <li>・選挙関係諸規程の整備、周知に関すること</li> <li>・その他事務分担に属さない事務に関すること</li> <li>・選挙の執行における新型コロナウイルス対策に関すること</li> </ul>	選挙係長 佐野 貴之
<ul style="list-style-type: none"> <li>・氏名等掲示に関すること</li> <li>・諸用紙（電子データ）の作成・配布に関すること</li> <li>・県警との連絡及び違反文書の警告等に関すること</li> </ul>	書記 大森 美香子
<ul style="list-style-type: none"> <li>・投開票速報オンラインに関すること（インターネットによる速報を含む）</li> <li>・臨時啓発に関すること</li> <li>・選挙公営に関すること</li> <li>・選挙運動費用収支報告書に関すること</li> </ul>	書記 西岡 真治
<ul style="list-style-type: none"> <li>・投票の効力に関すること</li> <li>・臨時啓発に係る追加事業に関すること</li> </ul>	書記 茂木 建太
<ul style="list-style-type: none"> <li>・立候補受付に関すること（関係諸用紙の作成を含む）</li> <li>・候補者からの諸届出に関すること</li> <li>・供託事務に関すること</li> <li>・選挙会及び当選証書に関すること</li> <li>・選挙の記録に関すること</li> <li>・指定病院等不在者投票施設に関すること</li> </ul>	書記 島田 綾香

分 担 事 務	担 当
<ul style="list-style-type: none"> <li>・ 投票用紙等諸用紙（電子データを除く）の作成・配布に関するこ と</li> <li>・ 政治活動に関すること（諸用紙の作成を含む）</li> <li>・ 選挙時登録に関すること</li> <li>・ 点字による候補者名簿に関すること</li> <li>・ 政見放送に関すること</li> <li>・ 選挙関係各種報告事務に関すること</li> <li>・ 報道等の資料収集、整理に関すること</li> </ul>	書記 野原 勇希
<ul style="list-style-type: none"> <li>・ 選挙運動用・政治活動用物品、各種証明書の作成に関すること</li> <li>・ 選挙公報に関すること</li> <li>・ ポスター掲示場に関すること</li> <li>・ 個人演説会等に関すること</li> <li>・ 新聞広告、通常葉書、特殊乗車券等交付機関との連絡に関するこ と</li> <li>・ 開票結果報告書類の検収に関すること</li> <li>・ 指定病院等不在者投票施設の経費の支払いに関すること</li> <li>・ 選挙執行経費の算定及び支払いに関すること（副）</li> </ul>	書記 大森 那月 (7/31 まで)  書記 鈴木 智也 (7/19 から)
臨時啓発に関すること	行政G（主担当） 財政G 税政G 総務係 (西岡書記)
選挙公報に関すること (ただし、県議補選は選挙担当で対応)	財政G (大森（那）書記) (7/31 まで) (鈴木書記) (7/19 から)
政見放送に関すること	税政G (野原書記)
投票用紙等諸用紙の配布に関すること	財政G (野原書記)

※1 各担当者は相互に緊密な連携をとるとともに、事務の緩急に応じて相互に協力すること。

※2 臨時啓発については各Gにおいて担当事業を分担し協力して実施すること。

※3 立候補受付、投開票速報、開票結果報告書類検収の事務分担は別途定める。

### 3 臨時啓発計画

#### (1) 啓発計画

## 令和3年執行茨城県知事選挙の臨時啓発計画について

### 1 趣旨

茨城県知事選挙は、今後の県政を委ねる県民の代表者を選び、県政の在り方を方向付ける極めて重要な選挙である。

すべての有権者がその重要性を深く認識した上で、選挙のルールを守り、進んで投票に参加するよう呼びかける必要がある。

このため、市町村選挙管理委員会等関係機関との連携のもと、きれいな選挙の推進と各種の啓発事業の実施を通じて投票率の向上に努める。

今回の茨城県知事選挙は、コロナ禍における選挙であることも踏まえ、人と人との接触を伴わない啓発事業を実施する必要があり、また、投票率の低い傾向にある若年層の投票率向上が課題であることから、本県公認Vtuber「茨ひより」を起用し、インターネット等の媒体を重点的・効果的に活用した啓発事業を実施することにより、選挙に対する有権者の関心を高める。

また、有権者が安心して投票することができるよう、選挙における新型コロナウイルス感染症対策についても積極的に情報発信を行う。

### 2 啓発事項

- (1) 投票参加の呼びかけ
- (2) 選挙期日・期日前投票ができる期間
- (3) 投票制度の周知
- (4) 選挙における新型コロナウイルス感染症対策
  - ・ 投票所等において選挙管理委員会が講じている新型コロナウイルス感染症対策
  - ・ 期日前投票の利用等による投票所の混雑緩和の呼びかけ

### 3 統一キャッチフレーズ

だって、ぼくらの茨城だから ～茨城県知事選んじゃう～

## (2) 臨時啓発事業一覧

No.	媒体	事業名	ターゲット	事業内容
1	インターネット	Youtube 広告	18 歳～ 20 代	Youtube に動画広告を掲載
2		Twitter 広告	18 歳～ 20 代	Twitter に動画広告を掲載
3		Instagram 広告	18 歳～ 20 代	Instagram に動画広告を掲載
4		TikTok 広告	18 歳～ 20 代	TikTok に動画広告を掲載
5		Yahoo!JAPAN 広告	有権者	Yahoo!JAPAN のスマートフォン版・PC 版にバナー広告を掲載
6		TVer 広告	有権者	TVer に動画広告を掲載
7		SNS への記事投稿	18 歳～ 40 代	Twitter・Facebook・LINE に選挙関係事項を投稿
8		県ホームページ	有権者	県ホームページに各種選挙情報を掲載
9		いばキラTVへの動画掲載	18 歳～ 20 代	県インターネットテレビ「いばキラTV」に啓発動画を掲載
10	掲示物	啓発ポスターの掲示	有権者	啓発ポスターを公共施設、商業施設、県関係機関等に掲示
11		ポスタージャック	有権者	人の多く集まる場所、施設において大量のポスターを集中掲示
12		横断幕・懸垂幕の設置	有権者	県内主要道路、自治体庁舎、駐輪場等に横断幕・懸垂幕を設置
13		駅内天吊フラッグ	鉄道利用者	JR 駅内に天吊フラッグを設置
14		鉄道の車内・駅構内広告	鉄道利用者	ポスターを鉄道車内・駅構内に掲示
15		銀行デジタルサイネージ広告	有権者	常陽銀行デジタルサイネージに広告を掲載
16		電光掲示板による啓発	有権者	駅前の電光掲示板による啓発
17	テレビ・ラジオ	ラジオCM	有権者	茨城放送でスポットCMを放送
18		ラジオ県だより	有権者	茨城放送の「ラジオ県だより」による放送
19		NHKデータ放送	有権者	茨城県域データ放送自治体情報による放送
20	その他	「18歳のわたしへ」選挙メッセージ発送	18 歳・19 歳	新有権者に対し、中学3年生当時に行った「18歳のわたしへ」選挙メッセージ葉書を返送
21		広報車用啓発音源の配布	有権者	広報車用の啓発テープ・CDを作成し、各市町村に配布
22		視覚障害者に対する広報啓発	視覚障害者	点字版・音声版「選挙のお知らせ」「選挙公報」を作成し、視覚障害者協会・市町村に配布
23		聴覚障害者に対する広報啓発	聴覚障害者	手話通訳・字幕付き政見放送を作成し、聴覚障害者福祉センターに配布
24		来庁者等への啓発	来庁者等	県庁舎エレベーターホール掲示板、県庁舎デジタルサイネージ、庁内放送、県庁電話保留音による啓発アナウンス、職員向けメール配信
25		県内企業を通じた啓発	従業員・来客	県内企業にポスター等を送付し、従業員等への周知を依頼

#### 4 投開票速報

##### (1) 投開票速報の概要

月 日	速報事項		県への報告時間	発表時間	発表内容（市町村一覧で報告）	
8 / 23 (月)	1	期日前投票中間	8/22 8/23 20:00 ~ 9:30	11:00 メール無	8月22日現在の期日前投票者数	
8 / 30 (月)	2	期日前投票中間	8/29 8/30 20:00 ~ 9:30	11:00 メール無	8月29日現在の期日前投票者数	
9 / 4 (土)	3	期日前投票中間	9/3 9/4 20:00 ~ 9:30	11:00 メール無	9月3日現在の期日前投票者数	
	4	選挙当日有権者数 (13:00 現在)	13:00 ~ 14:00	16:00	有権者数（暫定）	
9 / 5 (日)	5	期日前投票確定	9/4 9/5 20:00 ~ 9:30	11:00 メール無	期日前投票者の確定数	
	6	投票	中間① (10:00 現在)	10:00 ~ 10:10	10:30	投票日当日の時間別の投票者数 ※期日前投票及び不在者投票は除く
			中間② (11:00 現在)	11:00 ~ 11:10	11:30	
			中間③ (14:00 現在)	14:00 ~ 14:10	14:30	
			中間④ (16:00 現在)	16:00 ~ 16:10	16:30	
			中間⑤ (18:00 現在)	18:00 ~ 18:10	18:30	
			中間⑥ (19:30 現在)	19:30 ~ 19:40	20:00	
	7	投票確定（知事選）		20:15 ~ 22:15	全市町村の投票結果が判明次第速やかに	・期日前及び不在者投票を含めた全投票者数の確定 ・当日有権者数の確定
		投票確定（県議補選）		20:15 ~ 22:15 FAX	全市町村の投票結果が判明次第速やかに	・期日前及び不在者投票を含めた全投票者数の確定 ・当日有権者数の確定
	8	開票（知事選）	中間① (21:00 現在)	21:00 ~ 21:05	21:30	候補者別の中間得票数 (30分ごと)
			中間② (21:30 現在)	21:30 ~ 21:35	22:00	
			中間③ (22:00 現在)	22:00 ~ 22:05	22:30	
			中間④ (22:30 現在)	22:30 ~ 22:35	23:00	
中間⑤～		(以後30分毎に確定まで)	(以後30分毎に確定まで)			
開票（県議補選） FAX	中間① (21:15 現在)	21:15 ~ 21:20	21:45	候補者別の中間得票数 (30分ごと)		
	中間② (21:45 現在)	21:45 ~ 21:50	22:15			
	中間③ (22:15 現在)	22:15 ~ 22:20	22:45			
	中間④ (22:45 現在)	22:45 ~ 22:50	23:15			
	中間⑤～	(以後30分毎に確定まで)	(以後30分毎に確定まで)			
9	開票確定（知事選）		確定次第	全市町村の開票結果が判明次第速やかに	候補者別の確定得票数	
10	開票確定（県議補選）		確定次第 FAX	全市町村の開票結果が判明次第速やかに	候補者別の確定得票数	

## (2) 投開票速報事務関係日程

月	日	曜日	事項		県	市町村
			項目	内容		
7月	29日	木	市町村委員長・書記長・担当国会議	モバイルルータ配布、ホワイトリスト登録依頼	モバイルルータ配布	モバイルルータ受領
	30日	金				モバイルルータでのネット接続テスト、ホワイトリスト登録
	31日	土				
8月	1日	日				
	2日	月				
	3日	火				
	4日	水				
	5日	木	投開票速報市町村担当国会議	概要、スケジュールの説明	要領・マニュアル配布	要領・マニュアル受領
	6日	金				
	7日	土				
	8日	日				
	9日	月				
	10日	火				
	11日	水				
	12日	木				
	13日	金				
	14日	土				
	15日	日				
	16日	月	期日前投票速報送受信テスト	システムによる期日前投票速報		
	17日	火				
	18日	水				
	19日	木	告示（知事選）	立候補の届出		
	20日	金				
	21日	土				
22日	日					
23日	月	速報①	期日前中間	速報①	速報①	
24日	火					
25日	水	第1回投開票速報リハーサル	（知事選候補者名のみ本番データ）	第1回投開票速報リハーサル	第1回投開票速報リハーサル	
26日	木					
27日	金	告示（県議補選）	立候補の届出			
28日	土					
29日	日					
30日	月	速報②	期日前中間	速報②	速報②	
31日	火					
9月	1日	水				
	2日	木	第2回投開票速報リハーサル	（知事選・県議補選ともに候補者名のみ本番データ）	第2回投開票速報リハーサル	第2回投開票速報リハーサル
	3日	金				
	4日	土	速報③	期日前中間、当日有権者数	速報③	速報③
	5日	日	速報④	期日前確定、当日投開票状況	速報④	速報④
	6日	月			速報体制解除（FAX・システム）	速報体制解除



## 5 知事選挙の概要

### (1) 候補者の状況

選挙の別	候補者氏名	得票数	党派	新現元別
第1回知事選挙 (昭和22年4月5日)	○友末洋治	207,765	無所属	現
	川田寿	197,483	〃	新
	飯島雷輔	195,178	〃	〃
	河原田巖	75,178	自由党	〃
	橘徳次郎	27,102	労働者農民党	〃
	安島旭吉	1,646	国民民主党	〃
同上決選投票 (昭和22年4月15日)	○友末洋治	352,399	無所属	現
	川田寿	331,344	〃	新
第2回知事選挙 (昭和26年4月30日)	○友末洋治	677,546	無所属	現
	宮代徹	193,067	日本社会党	新
第3回知事選挙 (昭和30年4月23日)	○友末洋治	566,320	無所属	現
	山田正雄	288,123	〃	新
第4回知事選挙 (昭和34年4月23日)	○岩上二郎	517,449	茨城県興農政治連盟	新
	友末洋治	418,005	自由民主党	現
第5回知事選挙 (昭和38年4月17日)	○岩上二郎	816,388	無所属	現
	宮田裕信	49,581	〃	新
	沼田秀郷	45,184	日本共産党	〃
第6回知事選挙 (昭和42年4月15日)	○岩上二郎	532,810	無所属	現
	大塚正	41,646	日本共産党	新
	宮田裕信	10,108	無所属	〃
	飯島新太郎	6,402	〃	〃
第7回知事選挙 (昭和46年4月11日)	○岩上二郎	485,548	茨城県興農政治連盟	現
	石野久男	226,311	日本社会党	新
	高山慶太郎	29,381	日本共産党	〃
	山田健二	18,152	無所属	〃
	飯島新太郎	6,180	〃	〃
第8回知事選挙 (昭和50年4月13日)	○竹内藤男	441,231	無所属	新
	海野幹雄	106,821	日本共産党	〃
	石川次郎	40,485	無所属	〃
	新堀恵	740	〃	〃
第9回知事選挙 (昭和54年4月8日)	○竹内藤男	509,058	無所属	現
	山田節夫	78,973	日本共産党	新
第10回知事選挙 (昭和58年4月10日)	○竹内藤男	559,832	無所属	現
	奈良達雄	100,151	日本共産党	新
第11回知事選挙 (昭和62年4月12日)	○竹内藤男	535,147	無所属	現
	奈良達雄	155,045	日本共産党	新
第12回知事選挙 (平成3年4月7日)	○竹内藤男	518,362	無所属	現
	鈴木武	106,948	〃	前
第13回知事選挙 (平成5年9月26日)	○橋本昌	339,452	無所属	新
	佐川一信	304,413	〃	〃
	田中勝也	130,545	〃	〃
	兼田昭一	58,328	〃	〃
第14回知事選挙 (平成9年9月14日)	○橋本昌	579,362	無所属	現
	浅野長増	131,931	〃	新
第15回知事選挙 (平成13年9月16日)	○橋本昌	561,825	無所属	現
	中田直人	129,134	〃	新
第16回知事選挙 (平成17年9月11日)	○橋本昌	1,080,453	無所属	現
	中田孝子	404,323	〃	新
第17回知事選挙 (平成21年8月30日)	○橋本昌	743,945	無所属	現
	小幡政人	318,605	〃	新
	長塚智広	264,150	〃	〃
	中田孝子	177,309	〃	〃
	森川勝行	41,494	〃	〃
第18回知事選挙 (平成25年9月8日)	○橋本昌	489,832	無所属	現
	田中重博	257,625	〃	新
第19回知事選挙 (平成29年8月27日)	○大井川和彦	497,361	無所属	新
	橋本昌	427,743	〃	現
	坂本真子美	122,013	〃	新
第20回知事選挙 (令和3年9月5日)	○大井川かずひこ	659,459	無所属	現
	田中しげひろ	168,876	〃	新

※第20回以降の候補者氏名欄は、通称認定された場合は通称を記載。

## (2) 投票の状況

選挙別	区分	選挙当日の有権者			投票人員			投票率		
		男	女	計	男	女	計	男	女	計
第1回 (昭22.4.5)		478,430	536,629	1,015,059	403,534	349,892	753,426	% 84.35	% 65.20	% 74.22
同上決選投票 (昭22.4.15)		477,075	535,910	1,012,985	366,551	305,038	671,589	76.83	56.91	66.30
第2回 (昭26.4.30)		505,468	565,011	1,070,479	450,382	460,865	911,247	89.10	81.57	85.13
第3回 (昭30.4.23)		534,420	590,077	1,121,497	452,674	445,336	898,010	84.70	75.47	79.86
第4回 (昭34.4.23)		555,671	611,599	1,167,270	479,477	480,954	960,431	86.29	78.64	82.28
第5回 (昭38.4.17)		583,073	635,916	1,218,989	468,669	477,712	946,381	80.38	75.12	77.64
第6回 (昭42.4.15)		616,142	666,762	1,282,904	310,314	286,104	596,418	50.36	42.91	46.49
第7回 (昭46.4.11)		696,053	738,785	1,434,838	396,521	372,628	769,149	56.97	50.44	53.61
第8回 (昭50.4.13)		766,701	800,697	1,567,398	318,043	287,826	605,869	41.48	35.95	38.65
第9回 (昭54.4.8)		833,248	860,582	1,693,830	311,738	283,153	594,891	37.41	32.90	35.12
第10回 (昭58.4.10)		895,650	921,611	1,817,261	341,354	326,964	668,318	38.11	35.48	36.78
第11回 (昭62.4.12)		945,477	970,504	1,915,981	356,232	344,516	700,748	37.68	35.50	36.57
第12回 (平3.4.7)		1,014,403	1,036,462	2,050,865	326,102	307,493	633,595	32.15	29.67	30.89
第13回 (平5.9.26)		1,070,274	1,085,647	2,155,921	425,877	420,002	845,879	39.79	38.69	39.24
第14回 (平9.9.14)		1,129,615	1,144,195	2,273,810	365,394	359,232	724,626	32.35	31.40	31.87
第15回 (平13.9.16)		1,162,443	1,179,678	2,342,121	352,403	348,685	701,088	30.32	29.56	29.93
第16回 (平17.9.11)		1,182,463	1,202,217	2,384,680	763,031	780,454	1,543,485	64.53	64.92	64.73
第17回 (平21.8.30)		1,192,533	1,211,938	2,404,471	817,684	816,723	1,634,407	68.57	67.39	67.97
第18回 (平25.9.8)		1,191,700	1,208,384	2,400,084	383,439	378,297	761,736	32.18	31.31	31.74
第19回 (平29.8.27)		1,208,568	1,220,758	2,429,326	525,091	531,189	1,056,280	43.45	43.51	43.48
第20回 (令3.9.5)		1,195,265	1,204,130	2,399,395	415,222	425,058	840,280	34.74	35.30	35.02



令和3年9月5日執行

## 茨城県議会議員補欠選挙

(土浦市選挙区、石岡市選挙区、常総市・八千代町選挙区)

# I 総 括

## 1 茨城県議会議員補欠選挙の概要

### (1) 選挙期日の告示日、投票日及び立候補届出締切日

選挙名	告示日	投票日	立候補届出締切日
茨城県議会議員土浦市選挙区補欠選挙	8月27日(金)	9月5日(日)	8月27日(金)
茨城県議会議員石岡市選挙区補欠選挙			
茨城県議会議員常総市・八千代町選挙区補欠選挙			

### (2) 選挙区及び選挙すべき人員

選挙区	選挙すべき人員
土浦市選挙区	1人
石岡市選挙区	1人
常総市・八千代町選挙区	1人

### (3) 投票時間

午前7時から午後8時まで

ただし、公職選挙法（昭和25年法律第100号）第40条第1項ただし書の規定により、投票所を閉じる時刻を繰り上げる投票区については、その時刻まで。

### (4) 開票

即日開票とする。

### (5) 立候補届出受付場所等

- ① 日時 8月27日(金) 午前8時30分から午後5時まで
- ② 場所 土浦市選挙区：土浦市役所  
石岡市選挙区：石岡市役所  
常総市・八千代町選挙区：常総市役所

### (6) 投票区及び開票区数

選挙区	投票区数	開票区数
土浦市選挙区	50	1
石岡市選挙区	52	1
常総市・八千代町選挙区	53	2

### (7) 公営ポスター掲示場数

- ・土浦市選挙区：341
- ・石岡市選挙区：320
- ・常総市・八千代町選挙区：363

(8) 選挙公報

掲載申請締切日時は、告示日（8月27日）の午後5時

(9) その他

①立候補予定者説明会

選挙区	日 時	場 所
土浦市選挙区	8月3日（火）午後2時30分	茨城県土浦合同庁舎
石岡市選挙区		
常総市・八千代町選挙区	8月3日（火）午前10時	常総市役所

②立候補届出事前審査

選挙区	日 時	場 所
土浦市選挙区	8月16日（月）	土浦市役所
石岡市選挙区		石岡市役所
常総市・八千代町選挙区	午前9時30分から午後4時まで	常総市役所

（なお、この説明会の際、立候補届出関係用紙類等を配付する。）

③ 選挙公報事前審査

（ア）日 時 8月17日（火）午前9時30分から午後4時まで

（イ）場 所 茨城県庁

④ 投票用紙

クリーム色の用紙に黒色刷り

## 2 選挙関係告示

### (1) 県選挙管理委員会告示

#### 茨城県選挙管理委員会告示第 29 号

茨城県知事選挙を執行するため、公職選挙法（昭和 25 年法律第 100 号）第 113 条第 3 項第 3 号の規定により、茨城県議会議員土浦市選挙区補欠選挙、石岡市選挙区補欠選挙及び常総市・八千代町選挙区補欠選挙を行うべき事由が生じた。

令和 3 年 8 月 19 日

茨城県選挙管理委員会委員長 星 野 学

#### 茨城県選挙管理委員会告示第 30 号

令和 3 年 9 月 5 日執行予定の茨城県議会議員土浦市選挙区補欠選挙、石岡市選挙区補欠選挙及び常総市・八千代町選挙区補欠選挙における選挙人名簿の登録について、選挙時登録の基準日を令和 3 年 8 月 26 日とする。ただし、年齢要件については令和 3 年 9 月 5 日とする。

令和 3 年 8 月 19 日

茨城県選挙管理委員会委員長 星 野 学

#### 茨城県選挙管理委員会告示第 36 号

委員会の議決を経て、令和 3 年 9 月 5 日に茨城県議会議員土浦市選挙区補欠選挙、石岡市選挙区補欠選挙及び常総市・八千代町選挙区補欠選挙を行う。選挙すべき人員及び投票の時間は次のとおりである。

令和 3 年 8 月 27 日

茨城県選挙管理委員会委員長 星 野 学

- 1 選挙区及び選挙すべき人員 土浦市選挙区 1 人  
石岡市選挙区 1 人  
常総市・八千代町選挙区 1 人

- 2 投票の時間 午前 7 時から午後 8 時まで

ただし、公職選挙法（昭和 25 年法律第 100 号）第 40 条第 1 項ただし書の規定によって、投票所を閉じる時刻を繰り上げる投票区については、その時刻まで。

### 茨城県選挙管理委員会告示第 37 号

令和 3 年 9 月 5 日に行われる茨城県議会議員土浦市選挙区補欠選挙、石岡市選挙区補欠選挙及び常総市・八千代町選挙区補欠選挙における選挙長を公職選挙法（昭和 25 年法律第 100 号）第 75 条第 3 項の規定により、また、選挙長に事故があり、又は欠けた場合その職務を代理すべき者を公職選挙法施行令（昭和 25 年政令第 89 号）第 80 条第 1 項の規定によりそれぞれ次のとおり選任した。

令和 3 年 8 月 27 日

茨城県選挙管理委員会委員長 星 野 学

選挙区	選 挙 長		同 左 職 務 代 理 者	
	住 所	氏 名	住 所	氏 名
土浦市 選挙区	土浦市東真鍋町 17 番 14 号	小 泉 光 正	土浦市桜町二丁目 9 番 14 号	横 山 和 裕
石岡市 選挙区	石岡市月岡 144 番地 2	菱 沼 誠	石岡市府中一丁目 10 番 33 号	越 渡 康 弘
常総市・ 八千代町 選挙区	常総市鴻野山 209 番地	五 月 女 安 彦	常総市水海道天満町 4789 番地	植 竹 順 一



### 茨城県選挙管理委員会告示第 38 号

令和 3 年 9 月 5 日に行われる茨城県議会議員土浦市選挙区補欠選挙、石岡市選挙区補欠選挙及び常総市・八千代町選挙区補欠選挙における選挙会の場所及び日時を、公職選挙法（昭和 25 年法律第 100 号）第 78 条の規定により次のとおり定める。

令和 3 年 8 月 27 日

茨城県選挙管理委員会委員長 星 野 学

名 称	場 所	日 時
茨城県議会議員土浦市選挙区 補欠選挙選挙会	霞ヶ浦文化体育会館	令和 3 年 9 月 5 日午後 8 時
茨城県議会議員石岡市選挙区 補欠選挙選挙会	石岡市役所	令和 3 年 9 月 5 日午後 8 時
茨城県議会議員常総市・八千代町 選挙区補欠選挙選挙会	常総市役所	令和 3 年 9 月 7 日午前 8 時 40 分



### 茨城県選挙管理委員会告示第 39 号

令和 3 年 9 月 5 日に行われる茨城県議会議員土浦市選挙区補欠選挙及び石岡市選挙区補欠選挙においては、公職選挙法（昭和 25 年法律第 100 号）第 79 条第 1 項の規定により開票の事務を選挙会場において選挙会の事務に併せて行うものとする。

令和 3 年 8 月 27 日

茨城県選挙管理委員会委員長 星 野 学

### 茨城県選挙管理委員会告示第 40 号

令和 3 年 9 月 5 日に行われる茨城県議会議員土浦市選挙区補欠選挙、石岡市選挙区補欠選挙及び常総市・八千代町選挙区補欠選挙において、茨城県議会議員選挙におけるポスター掲示場の設置に関する条例（昭和 57 年茨城県条例第 7 号）第 1 条第 1 項の規定によるポスター掲示場には、令和 3 年 8 月 27 日から公職選挙法（昭和 25 年法律第 100 号）第 143 条第 1 項第 5 号のポスターを掲示することができる。

令和 3 年 8 月 27 日

茨城県選挙管理委員会委員長 星 野 学

### 茨城県選挙管理委員会告示第 41 号

茨城県議会議員選挙における選挙公報の発行に関する条例（昭和 45 年茨城県条例第 54 号）第 3 条第 1 項の規定により、令和 3 年 9 月 5 日に行われる茨城県議会議員土浦市選挙区補欠選挙、石岡市選挙区補欠選挙及び常総市・八千代町選挙区補欠選挙における選挙公報の掲載申請の場所を次のとおり定める。

令和 3 年 8 月 27 日

茨城県選挙管理委員会委員長 星 野 学

茨城県庁

### 茨城県選挙管理委員会告示第 42 号

令和 3 年 9 月 5 日に行われる茨城県議会議員土浦市選挙区補欠選挙、石岡市選挙区補欠選挙及び常総市・八千代町選挙区補欠選挙における選挙公報の掲載順序決定のくじを行う日時及び場所を次のとおり定める。

令和 3 年 8 月 27 日

茨城県選挙管理委員会委員長 星 野 学

選 挙 区	日 時	場 所
土浦市選挙区	令和 3 年 8 月 27 日 午後 5 時 30 分	茨城県庁
石岡市選挙区	令和 3 年 8 月 27 日 午後 6 時	茨城県庁
常総市・八千代町選挙区	令和 3 年 8 月 27 日 午後 6 時 30 分	茨城県庁

### 茨城県選挙管理委員会告示第 43 号

令和 3 年 9 月 5 日に行われる茨城県議会議員土浦市選挙区補欠選挙、石岡市選挙区補欠選挙及び常総市・八千代町選挙区補欠選挙における選挙事務所に関する届出、出納責任者に関する届出及び選挙運動のために使用する事務員等の届出の受理の事務並びに選挙運動用物品及び各種証明書等の交付の事務を、茨城県選挙管理委員会が当該補欠選挙に関する事務を委嘱する土浦市、石岡市及び常総市に勤務する職員に行わせるものとする。

令和 3 年 8 月 27 日

茨城県選挙管理委員会委員長 星 野 学

### 茨城県選挙管理委員会告示第 45 号

令和 3 年 9 月 5 日に行われる茨城県議会議員土浦市選挙区補欠選挙、石岡市選挙区補欠選挙及び常総市・八千代町選挙区補欠選挙における選挙運動費用の制限額は、公職選挙法（昭和 25 年法律第 100 号）第 194 条並びに公職選挙法施行令（昭和 25 年政令第 89 号）第 127 条第 1 項及び第 128 条の規定により次のとおりである。

令和 3 年 8 月 27 日

茨城県選挙管理委員会委員長 星 野 学

選挙区別	候補者 1 人についての選挙運動費用の制限額
土浦市選挙区	7,163,900 円
石岡市選挙区	6,497,900 円
常総市・八千代町選挙区	6,655,200 円

### 茨城県選挙管理委員会告示第 46 号

令和 3 年 9 月 5 日に行われる茨城県議会議員石岡市選挙区補欠選挙において、公職選挙法（昭和 25 年法律第 100 号）第 201 条の 8 第 3 項において準用する同条第 1 項ただし書の規定の適用を受けるものとして同条第 3 項において準用する同条第 2 項において準用する第 201 条の 6 第 3 項の規定による確認書を交付した政党その他の政治団体は、次のとおりである。

令和 3 年 8 月 27 日

茨城県選挙管理委員会委員長 星 野 学

政治団体名	代表者氏名	事務所所在地	所属候補者	確認書交付年月日	確認書交付番号
石岡次世代の会	大和田 寛樹	茨城県石岡市東成井 919 番地	大和田 寛樹	令和 3 年 8 月 27 日	1

## 茨城県選挙管理委員会告示第 50 号

令和 3 年 9 月 5 日に行われた茨城県議会議員土浦市選挙区補欠選挙、石岡市選挙区補欠選挙及び常総市・八千代町選挙区補欠選挙において当選した者の住所及び氏名は、次のとおりである。

令和 3 年 9 月 8 日

茨城県選挙管理委員会委員長 星 野 学

### 1 土浦市選挙区

住 所	氏 名
茨城県土浦市右靱 566 番地 6	高 橋 直 子

### 2 石岡市選挙区

住 所	氏 名
茨城県石岡市東成井 919 番地	大和田 寛 樹

### 3 常総市・八千代町選挙区

住 所	氏 名
茨城県常総市本石下 111 番地 1	飯 田 智 男

## (2) 選挙長告示

ア 土浦市選挙区選挙長

### 選挙長告示第1号

令和3年9月5日執行の茨城県議会議員土浦市選挙区補欠選挙における選挙長の事務を行う場所を次のとおり定める。

令和3年8月27日

茨城県議会議員土浦市選挙区補欠選挙選挙長 小泉光正

場 所 土浦市役所 土浦市選挙管理委員会事務室

(ただし、選挙期日の告示日の午前8時30分から午後5時までは、土浦市役所研修室1・2で行う。)

### 選挙長告示第2号

令和3年9月5日執行の茨城県議会議員土浦市選挙区補欠選挙について、次のとおり立候補の届出があった。

令和3年8月27日

茨城県議会議員土浦市選挙区補欠選挙選挙長 小泉光正

届出受理番号	届出年月日	本籍	住所	職業	党派	ふりがな 氏名	年齢	届出の別
					一のウェブサイト等のアドレス			
1	令和3年 8月27日	茨城県	茨城県土浦市	歯科医師	無所属	たかはし 高橋 なおこ	満37歳	本人
					https://run705.com			
2	令和3年 8月27日	茨城県	茨城県土浦市	会社役員	無所属	よしだ 吉田 なおき	満39歳	本人
					https://n-yoshida.com			
3	令和3年 8月27日	茨城県	茨城県牛久市	無職	無所属	あかす りよじ 赤須 理世自	満59歳	本人
					https://de-de.facebook.com/riyoji.akasu/			

### 選挙長告示第3号

令和3年9月5日に行われる茨城県議会議員土浦市選挙区補欠選挙において、選挙立会人となるべき者が10人を超えた場合又は同一の政党その他の政治団体に属する候補者の届出にかかる者が3人以上となった場合のくじを行う場所及び日時を次のとおり定める。

令和3年8月27日

茨城県議会議員土浦市選挙区補欠選挙選挙長 小泉光正

1 場 所 土浦市役所

2 日 時 令和3年9月3日 午前10時00分

イ 石岡市選挙区選挙長

選挙長告示第1号

選挙長の執務場所について

令和3年9月5日に行われる茨城県議会議員石岡市選挙区補欠選挙における選挙長の事務を行う場所を次のとおり定める。

令和3年8月27日

茨城県議会議員石岡市選挙区補欠選挙選挙長 菱 沼 誠

場 所 石岡市役所 本庁舎2階 選挙管理委員会事務室  
(ただし、茨城県議会議員石岡市選挙区補欠選挙の選挙期日の告示日(午前8時30分から午後5時まで)は、石岡市役所本庁舎2階202会議室において行う。)

選挙長告示第2号

令和3年9月5日執行の茨城県議会議員石岡市選挙区補欠選挙について、次のとおり候補者の届出があった。

令和3年8月27日

茨城県議会議員石岡市選挙区補欠選挙選挙長 菱 沼 誠

届出受理番号	届出年月日	本籍	住所	職業	党派	ふりがな 氏名	年齢	届出の別
					一のウェブサイト等のアドレス			
1	令和3年 8月27日	茨城県	茨城県石岡市	株式会社拓 建地所代表 取締役	無所属	さくらい 桜井 のぶゆき	満64歳	本人
2	令和3年 8月27日	茨城県	茨城県石岡市	株式会社ド リーム起業代 表取締役社長	無所属	おおもり 大森 くらひと	満40歳	本人
3	令和3年 8月27日	茨城県	茨城県石岡市	損保代理業	石岡次世代の会	おおわだ 大和田 ひろき	満46歳	本人

選挙長告示第3号

選挙立会人のくじを行う場所及び日時について

令和3年9月5日に行われる茨城県議会議員石岡市選挙区補欠選挙において、選挙立会人となるべき者が10人を超えた場合又は同一政党その他の政治団体に属する候補者の届出にかかる者が3人以上となった場合のくじを行う場所及び日時を次のとおり定める。

令和3年8月27日

茨城県議会議員石岡市選挙区補欠選挙選挙長 菱 沼 誠

1 場 所 石岡市役所 本庁舎2階 202会議室  
2 日 時 令和3年9月3日 午後5時15分

ウ 常総市・八千代町選挙区選挙長

### 選挙長告示第 1 号

令和 3 年 9 月 5 日執行の茨城県議会議員常総市・八千代町選挙区補欠選挙において、選挙立会人となるべき者が 10 人を超えた場合又は同一の政党その他の政治団体に属する候補者の届出にかかる者が 3 人以上となった場合のくじを行う場所及び日時を次のとおり定める。

令和 3 年 8 月 27 日

茨城県議会議員常総市・八千代町選挙区補欠選挙選挙長 五月女 安 彦

- 1 場所 常総市役所本庁舎
- 2 日時 令和 3 年 9 月 2 日 午後 5 時 35 分



### 選挙長告示第 2 号

令和 3 年 9 月 5 日執行の茨城県議会議員常総市・八千代町選挙区補欠選挙における常総市・八千代町選挙区選挙長の事務を行う場所を次のとおり定める。

令和 3 年 8 月 27 日

茨城県議会議員常総市・八千代町選挙区補欠選挙選挙長 五月女 安 彦

- 1 場所 常総市選挙管理委員会事務室  
(ただし、選挙期日の告示日の午前 8 時 30 分から午後 5 時までは、常総市役所本庁舎 3 階会議室 1 及び会議室 3 において行う。)



### 選挙長告示第 3 号

令和 3 年 9 月 5 日執行の茨城県議会議員常総市・八千代町選挙区補欠選挙について、次のとおり立候補の届出があった。

令和 3 年 8 月 27 日

茨城県議会議員常総市・八千代町選挙区補欠選挙選挙長 五月女 安 彦

受理番号	届出年月日	本籍	住所	職業	党派	ふりがな 氏名	性別	年齢	届出の別
					一のウェブサイト等のアドレス				
1	令和 3 年 8 月 27 日	茨城県	茨城県常総市	無職	無所属	いいた 飯田 としお	男	満 61 歳	本人 届出



### 選挙長告示第 4 号

令和 3 年 9 月 5 日執行の茨城県議会議員常総市・八千代町選挙区補欠選挙において候補者が選挙すべき人員を超えないから、公職選挙法第 100 条第 4 項の規定により当該選挙の投票は行わない。

令和 3 年 8 月 27 日

茨城県議会議員常総市・八千代町選挙区補欠選挙選挙長 五月女 安 彦

### 3 主要事務執行予定表

月日	曜日	共通事項	逆算日	県の一般事務	選挙長	選挙公報	ポスター掲示場 氏名等掲示	市町村の事務
6/14	月	○県選管定例会	83	○選挙期日の決定				
～				○投票用紙その他 諸用紙の作成 ○候補者用物品・ 諸用紙の作成 ○各種事務処理要 領の作成				○選挙執行諸準備開始 ○選挙人名簿整理
7/14	水	○県選管定例会	53	○選挙長及び同職 務代理者の選任 ○選挙会の日時及 び場所の決定 ○選挙時登録基準 日等決定 ○臨時啓発計画の 協議、決定		○選挙公報掲載順 序決定のくじ執 行の日時及び場 所決定 ○選挙公報掲載申 請の場所決定	○ポスター掲示場 区画数の決定 ○ポスター掲示場 減少協議 ○ポスター掲示場 に掲示すること ができる日 の決定	
～								
7/27	火	○政党等代表者 説明会（県庁 講堂）	40					
7/28	水		39					
7/29	木	○市町村選管委員 長・書記長等会 議（県庁講堂）	38					○市町村選管委員長・ 書記長等会議出席
～								
8/3	火	○立候補予定者 説明会（土浦 合同庁舎、常 総市役所） ○立候補受付事 務打合せ（土 浦合同庁舎、 常総市役所）	33	○立候補届出関係 用紙等配布		○選挙公報原稿用 紙等配布、記載 方法説明		○立候補受付事務打合 会出席（土浦市、石 岡市、常総市）
8/4	水		32					
8/5	木	○投開票速報事 務説明会（県 庁講堂）	31	○速報関係資料市 町村配布				○投開票速報事務説明 会出席
8/6	金	○投票用紙、諸用 紙市町村配付	30	○投票用紙、諸用 紙市町村配付				○投票用紙、諸用紙を 受領
～								(告示前早めに) ☆委員会開催 ○投票管理者、開票管 理者（常総市、八千 代町）、同職務代理 者の決定 ○投票立会人の選任 ○投票所及び期日前投 票所の場所の決定 ○開票の日時及び場 所の決定（常総市、 八千代町） ○開票立会人のくじ執行 日時及び場所の決定 （常総市、八千代町） ○ポスター掲示場設置場 所の決定、告示 ○氏名等掲示掲載順序 のくじ執行日時及び 場所の決定 ○啓発計画の決定 ○不在者投票関係用紙 の郵便等による発送 開始日の決定
8/16	月	○立候補届出事前 審査（土浦市役 所、石岡市役所、 常総市役所）	20		○立候補届 出事前審 査県へ速 報			○立候補届出事前審 査県へ速報

8/17	火		19			○選挙公報事前 審査（県庁）		
～								
8/25	水	○投開票速報 リハーサル	11					○投開票速報リハーサル 対応
8/26	木	○選挙人名簿 登録基準日、 登録日	10		○立候補 受付リハー サル	○選挙公報受付リ ハーサル		○選挙人名簿登録基 準日、登録日 ○不在者投票関係用 紙の郵便等による 発送開始 ☆委員会開催 ○選挙時登録・抹消 者の決定 ○ポスター掲示場設 置完了 ○立候補受付準備完了 ○立候補受付リハーサル
8/27	金	【選挙期日告示】	9	○選挙執行告示 ○選挙長、同職 務代理者の選 任告示 ○選挙会の日時 及び場所の告 示 ○選挙運動費用 制限額の告示 ○選挙事務所等 届出受理等処 理についての 告示 ○確認団体の申 請受付開始（告 示） ○開票事務を選 挙会に併せて 行う旨の告示	○選挙長 執務場 所の告示 ○選挙立 会人のく じ執行 日時及 び場所 の告示 ○候補者 届出の 告示及 び通知 ○立候補届 出受付	○選挙公報掲載 申請の場所の 告示 ○選挙公報掲載 順序決定のく じ執行日時及 び場所の告示 ○選挙公報掲載 申請受付開始 ○選挙公報掲載 順序決定のく じ執行	○ポスターを 掲示できる 日の告示 ○ポスター掲 示場へのポ スター掲示 開始	○投票管理者、開票 管理者（常総市、 八千代町）、同職務 代理者の選任告示 ○投票所及び期日前投 票所の場所の告示 ○開票の日時及び場 所の告示（常総市、 八千代町） ○開票立会人のくじ 執行日時及び場所 の告示（常総市、 八千代町） ○氏名等掲示の掲載 順序決定のくじ執行 日時及び場所の告示 ○氏名等掲示の掲載 順序くじ執行 ○投票所等の閉鎖時 刻の繰上げの告示 ○投票立会人の選任 通知（期日前投票） ○個人演説会開催申 出受付（公営施設） ○出納責任者、選挙 事務所等届出受付 開始（土浦市、石 岡市、常総市） ○期日前投票所、不 在者投票記載場所 設備準備完了
8/28	土		8			○選挙公報印刷		○期日前投票、不在 者投票開始 ○期日前投票所、不 在者投票記載場所 の氏名等掲示開始
8/29	日		7					○個人演説会開始 （公営施設）
8/30	月		6			○選挙公報市町 村へ配布		○選挙公報受領、各 世帯への配布開始
8/31	火		5					○投票所の場所の告 示期限
9/1	水		4					○郵便等投票による 投票用紙等の請求 期限
9/2	木	○選挙立会人、 開票立会人 届出期限 ○補充立候補 届出期限 ○投開票速報リ ハーサル	3		○選挙立 会人届 出期限 ○補充立 候補届 出期限			○開票立会人届出期限 ○投票立会人選任通 知期限 ○投開票速報リハーサル 対応



9/3	金	○選挙立会人、 開票立会人 決定	2		○選挙立 会人く じ執行 ○選挙立 会人参 集通知	○選挙公報世帯 配布期限		○開票立会人くじ執行 ○開票立会人参集通知 ○開票管理者への通知
9/4	土	○選挙当日有 権者数速報	1	○選挙当日有権 者数速報受信				☆委員会開催 ○選挙人名簿抹消者 の決定 ○選挙当日有権者数 の速報 ○期日前投票、不在 者投票（郵便等投 票を除く。）最終日 ○投開票事務従事者 打合せ ○投票所及び開票所 設備準備完了
9/5	日	【投票及び開票日】 ○投票状況速報 ○開票状況速報 ○選挙会（土浦 市選挙区、石 岡市選挙区）	0	○投票状況速報 受信 ○開票状況速報 受信	○選挙会 （土浦市 選挙区、 石岡市 選挙区）			○投開票事務 ○投票記載所内氏名 等掲示 ○投票状況速報 ○開票状況速報
9/6	月		-1		○開票結 果報告 書類検 収（常 総市）			○開票結果報告書類 提出（八千代町）
9/7	火	○選挙会（常 総市・八千 代町選挙区）	-2	○選挙結果報告 書類検収	○選挙会 （常総市・ 八千代町 選挙区） ○選挙結果 の報告			
9/8	水		-3	○当選者の告示 ○当選証書付与				
~								
9/20	月 祝		-15	○選挙運動費用 収支報告書提 出期限				
9/21	火		-16	○異議申出期限 （選挙無効）				
9/22	水		-17	○異議申出期限 （当選無効）				

## II 候補者・当選人

### 1 候補者

#### 【土浦市選挙区】

届出受理番号	届出年月日	本籍	住所	職業	所属党派	氏名	年齢	届出の別
					一のウェブサイト等のアドレス			
1	令和3年 8月27日	茨城県	茨城県土浦市	歯科医師	無所属	高橋 なおこ	37歳	本人
					https://run705.com/			
2	令和3年 8月27日	茨城県	茨城県土浦市	会社役員	無所属	吉田 なおき	39歳	本人
					https://n-yoshida.com			
3	令和3年 8月27日	茨城県	茨城県牛久市	無職	無所属	赤須 理世自	59歳	本人
					https://de-de.facebook.com/riyoji.akasu/			

#### 【石岡市選挙区】

届出受理番号	届出年月日	本籍	住所	職業	所属党派	氏名	年齢	届出の別
					一のウェブサイト等のアドレス			
1	令和3年 8月27日	茨城県	茨城県石岡市	株式会社拓 建地所代表 取締役	無所属	桜井 のぶゆき	64歳	本人
2	令和3年 8月27日	茨城県	茨城県石岡市	株式会社ド リーム起業代 表取締役社長	無所属	大森 くらひと	40歳	本人
3	令和3年 8月27日	茨城県	茨城県石岡市	損保代理業	石岡次世代会	大和田 ひろき	46歳	本人

#### 【常総市・八千代町選挙区】

届出受理番号	届出年月日	本籍	住所	職業	所属党派	氏名	年齢	届出の別
					一のウェブサイト等のアドレス			
1	令和3年 8月27日	茨城県	茨城県常総市	無職	無所属	飯田 としお	61歳	本人

### 2 当選人

#### 【土浦市選挙区】

当選告示 年月日	当選証書 付与年月日	得票数	住所	氏名
令和3年 9月8日	令和3年 9月8日	21,579	茨城県土浦市右靱566番地6	高橋 直子

#### 【石岡市選挙区】

当選告示 年月日	当選証書 付与年月日	得票数	住所	氏名
令和3年 9月8日	令和3年 9月8日	10,029	茨城県石岡市東成井919番地	大和田 寛樹

#### 【常総市・八千代町選挙区】

当選告示 年月日	当選証書 付与年月日	得票数	住所	氏名
令和3年 9月8日	令和3年 9月8日	無投票	茨城県常総市本石下111番地1	飯田 智男



### Ⅲ 投票

#### 1 市町村別投票率

選挙区等名	選挙当日の有権者数			投票者数計		
	男	女	計	男	女	計
県計	88,693	90,163	178,856	31,061	31,417	62,478
市計	88,693	90,163	178,856	31,061	31,417	62,478
町村計	0	0	0	0	0	0
【土浦市選挙区】						
土浦市	57,989	58,757	116,746	18,508	18,805	37,313
【石岡市選挙区】						
石岡市	30,704	31,406	62,110	12,553	12,612	25,165

#### 2 投票者の内訳

選挙区等名	投票					
	普通投票			期日前投票		
	男	女	計	男	女	計
県計	19,886	18,810	38,696	10,996	12,350	23,346
市計	19,886	18,810	38,696	10,996	12,350	23,346
町村計	0	0	0	0	0	0
【土浦市選挙区】						
土浦市	12,307	11,658	23,965	6,100	6,972	13,072
【石岡市選挙区】						
石岡市	7,579	7,152	14,731	4,896	5,378	10,274

棄権者数			投票率		
男	女	計	男	女	計
57,632	58,746	116,378	35.02%	34.84%	34.93%
57,632	58,746	116,378	35.02%	34.84%	34.93%
0	0	0	-	-	-
39,481	39,952	79,433	31.92%	32.00%	31.96%
18,151	18,794	36,945	40.88%	40.16%	40.52%

者数						投票者のうち		
不在者投票			投票者数計			仮投票	不在者投票	
男	女	計	男	女	計		不受理	拒否
179	257	436	31,061	31,417	62,478	0	0	0
179	257	436	31,061	31,417	62,478	0	0	0
0	0	0	0	0	0	0	0	0
101	175	276	18,508	18,805	37,313	0	0	0
78	82	160	12,553	12,612	25,165	0	0	0

## IV 開票

### 1 候補者別

選挙区等名	候補者別得票数			得票総数	按分の際切り捨てられた票数
【土浦市選挙区】	高橋 なおこ	吉田 なおき	赤須 理世自		
選挙区計	21,579	12,050	1,189	34,818	
土浦市	21,579	12,050	1,189	34,818	
【石岡市選挙区】	桜井 のぶゆき	大森 くらひと	大和田 ひろき		
選挙区計	8,693	5,418	10,029	24,140	
石岡市	8,693	5,418	10,029	24,140	

いずれの候補者にも属さない票数	有効票数	無効票数	投票総数	不受理	持帰り	その他
	34,818	2,494	37,312	0	1	0
	34,818	2,494	37,312	0	1	0
	24,140	1,024	25,164	0	1	0
	24,140	1,024	25,164	0	1	0

V 選挙公報


1 土浦市選挙区

(1)

令和3年9月5日  
執行

茨城県議会議員土浦市選挙区補欠選挙選挙公報

茨城県選挙  
管理委員会



## ともに走る 土浦市の未来を県政に!

### 高橋なおこの5つの柱

**●子どもたちに明るい未来を**

- ・教育格差の是正
- ・食育及び子ども食堂の充実
- ・子ども達に地元企業の素晴らしさを

**●福祉の充実**

- ・健康な歯8020運動の徹底
- ・交通不便地域の解消
- ・待機児童問題の解消や延長保育の拡充

**●TX土浦駅延伸**


- ・TX-常磐線-山手線とで循環を可能とすることで計り知れない経済効果を創出

**●地場産業の確立と中小企業の振興**

- ・コロナ対策支援の拡充
- ・農林水産業の更なるブランド化
- ・スマートインターチェンジの新設推進
- ・りんりんロードを軸とした新たな産業の育成

**●自然や伝統文化・文化財の保護と有効活用**

- ・霞ヶ浦のさらなる浄化
- ・土浦城を始めとする歴史や伝統文化の保護、伝承。



高橋なおこ

**プロフィール**

生年月日 1984年6月12日

職歴 2011年 臨床研修終了  
土浦市立歯科勤務  
2013年 つばしり歯科クリニック院長就任

学歴 1997年 土浦市立大宮田小学校卒業  
2000年 土浦市立第六中学校卒業  
2003年 土浦市立高等学校卒業  
2009年 日本大学歯学部歯学科卒業

家族構成 父(鳥飼史明、前土浦市議会議員)、母、夫、長女(5歳)、長男(2歳)

歯科  
医師

2児の  
母

37歳

**With** みんなの想いを知る。  
みんなの想いを届ける。  
みんなと未来を紡ぐ。

老若男女、誰もがワクワク参加できる  
地域コミュニティ

S C D

多様な家族形態に対応した  
子育て支援

首都圏の受け皿として  
魅力溢れる街づくり

Sustainable Community Design @ Tsuchiura

吉田なおき プロフィール

- ◆ 1981年(昭和56年)11月26日土浦市瑞るにて生まれる
- ◆ 土浦市小学校PTA連絡協議会【会長】 ◆ 土浦市立部和南小学校【PTA副会長】
- ◆ 土浦市立部和南小学校【卒業】 ◆ 土浦市立部和南中学校【卒業】
- ◆ 私立土浦日本大学高等学校【卒業】 ◆ 私立流通経済大学流通情報学部【卒業】
- ◆ 国會議員秘書、民間企業を経て、茨城知事 大井川和原事務所 事務局長

◎家族 / 妻(看護師)・2男・1女の5人家族 長男 15歳(中3)・長女 10歳(小5)・次男 5歳(保育園)


◎趣味 / モンパ・読書(歴史小説) ◎特技 / バレーボール・スキー

今までの経験を活かし、県政をもっと身近に!

皆様のご支持をいただき、  
未来に繋がる土浦を作っていきます。

期日前投票も利用して皆さんの声を県政に届けましょう。

- ◆ **老若男女、誰もがワクワク参加できる地域コミュニティ**  
TX延伸やスマートIC整備などのインフラ整備を進めます。商業・工業・農業、様々な業種へのICTやドローンを活用促進をします。個性ある農業地区となるよう、新品種にチャレンジを支えます。公共施設跡地や空き地を利用して民間の活力創出を行います。
- ◆ **多様な家族形態に対応した子育て支援**  
シニア世代と連携し、地域で子供を見守る体制づくりをします。通学路の危険な箇所を改善し、安全な登下校を実現をします。病児、病後児保育の利便性アップ。子育て世代送迎サービスの整備。不登校児童へのオンライン教育を行います。
- ◆ **首都圏の受け皿として魅力溢れる街づくり**  
住環境だけでなく企業誘致による雇用環境の創出をします。デジタルインフラを整備し、リモートワークしやすい環境を整えます。都心からの移住者に向けた情報発信をしていきます。快活に、誰もがスポーツを気軽に楽しめる、環境・施設を整備します。



吉田  
なおき

茨城県議会議員土浦市選挙区補欠選挙立候補者  
赤須 理世自 59歳

公約 ①「民間のノウハウを生かした「挑戦」「スピード感」「選択と集中」が3本柱である「選良政」  
(茨城新聞 令和3年8月12日から引用)と、従来の「変化」住民密着型異政。との両知をベースにした「異政」の実現を目指します。

②「クリーンな政治」を目指します。

そのため、手始めに、とくにお金がかかるとされる政治の中で、経費節減のため、いわゆる「選挙公費」の柱である「ポスター」「ビラ」「はかき」の類いは今回の選挙では使用しませんので(選挙の新しい形の模索中)。その趣旨をご理解いただき、ご協力をお願いします。(https://www.facebook.com/riyoji.akasu)

※ お願い 皆さんのコロナの感染予防のため、「期日前投票」の積極的利用を、ふつつかながら、私からもお願いします。

皆さん「ふつつの人が、ふつつに(お金を使わず)県会議員(政治家)になれる」と、ここ茨城・土浦から全国に向け発信しませんか。

赤須  
理世自  
59歳

(この選挙公報は、候補者から提出された原稿をそのまま印刷したものです。)  
(下段の候補者は、公職選挙法による選挙運動等に関する規程(昭和30年茨城県選挙管理委員会規程第1号)第52条による写真の提出がありませんでした。)



令和3年9月5日  
執行

# 茨城県議会議員石岡市選挙区補欠選挙選挙公報

茨城県選挙  
管理委員会

## 県政に新しい風!

### 介護・医療・農業・ 教育・防災・地域経済 の強化を推進!!

大森くらひとの6つのお約束

### ① 介護手当の創設 を目指します

家族で介護をしている皆さんに負担軽減を図るため、介護手当の創設を目指します。財源は無理無駄を省き、行政コストを削減し、思い切った行政改革を断行して捻出します。

### ② 医療の充実

救急医療機関の診療体制の充実を図るため広域的な対応が必要となり、人材育成や病院間の連携を図り、医療体制を強化していきます。産科、小児科、緊急診療の充実を図り、子供から高齢者まで安心して暮らせる医療システムの構築を進めます。

### ③ 農業政策の促進

●茨城県産ブランド化(その先の農産) 近い将来、これまで以上に自給率をあげなければなりません。そのため農業のさらなる強化として6次産業化、生産・加工・流通を一連とした企業・法人化などの推進を、茨城県産のブランド化を目指します。

●就農・認定農業者育成 企業化、法人化(6次産業化)を推進し、茨城県として若手就農者の育成や就農者に対する経済的支援、再就職先(雇用)のサポートを図ります。

### ④ 教育の充実

●学校教育の充実といじめ防止 学力向上の取り組みを強化するため、小学校での教科担任制の導入を図ります。また、いじめ防止を図るため学校内部での早期発見や適切な対応を行うよう努めます。学校の統廃合により適正規模の学校の設置を目指し、格差のない教育を進めます。

●児童虐待の撲滅 児童虐待の撲滅を目指し、家庭・児童相談所、警察、教育委員会などの関係者団体との連携強化により撲滅を図ります。次世代を担う子供たちに夢と希望のある社会をつくるため努力します。

### ⑤ 道祖神トンネル、つくばエクスプレスの茨城空港への延伸

●道祖神トンネル化早期開通(石岡から笠間へ) 道祖神トンネルを速く抜くために「ターミナル石岡」を目指し、都市開発計画を図ります。

●つくばエクスプレスの茨城空港へのアクセス化 つくばエクスプレスの茨城空港へのアクセス化は一つの魅力、延伸することによる経済上の発展、さらに国内外から新たな経済効果が見込まれるためにも早期実現を目指していきます。

### ⑥ 防災・災害対策

●大雨などによる被害(水没・河川の氾濫対策) 石岡市においては茨城県、河川沿いにおける冠水、氾濫によって農作物や床下・床上浸水等の被害を受けています。県としては早急な対応を「冠水の川から安心安全な川へ衣替え」へ推進してまいります。

●地域対策 避難所の確保と生活の水準を維持するための食糧等の手配を周到に図る必要があります。また、避難の安全を第一とし、各市町村との連携を図り、生活におけるライフラインの点検、整備の強化を進めます。

介護・医療・農業・教育・防災・地域経済の強化を基盤に、「石岡に生まれて良かった、住んで良かった」と実感できる地域の発展を目指し、精一杯努力する所存です。また、石岡市の人口減少に歯止めをかける政策などの実現の発案とのパイプ役を徹します。



## 大森くらひと

### 大森くらひと 【プロフィール】

1980年10月生まれ 40歳  
●1999年 群馬県立神田高等学校 卒業  
●1999年 群馬県立神田南中学校 卒業  
●1999年 私立麻生学園高等学校 卒業  
●1999年 男子専ら立正大学 入学  
●2001年 男子専ら立正大学 専ら立正大学 卒業  
●2001年 株式会社 大森入社 (起業家)  
●2008年 株式会社 トリム起業家設立 (代表取締役社長) (石岡市出身)

## 皆様の声を県政に! 安心なまちづくりを!



### 桜井のぶゆきプロフィール

昭和32年1月1日 石岡市小幡生まれ(64歳)  
小幡小・南中・石岡一高・東京農大短期卒業  
会社役員(不動産管理業)、農業に従事  
旧八郷町議会議員2期・石岡市議会議員3期  
保護司(2000年~2019年)  
元「青少年を育てる会」小幡支部長  
子供6人を育て上げる

経験・実績・実績・行動力を活かして  
これからも皆様の目に届く政治を!

○中高一貫教育推進  
一貫校で学力の向上。  
子供たちにゆとりのある学校生活を。

○中心市街地の活性  
儲かる農業の実現  
市街地に増えている空き家、農業の担い手不足。若者層が減らない対策を。

○再生可能エネルギーの事業推進  
世界規模でCO2削減が求められている今、エコな地域づくりを。

教育環境・生活環境・地球環境を  
考えて

○地域医療の再構築  
緊急診療に対応できる市民病院の実現を。  
産科・小児科の医師確保。

○介護全体の充実  
介護ケアで従事する方たちへの待遇改善。

○いつまでも動けるからだづくり  
これまでに行ってきた『スロー・筋肉トレーニング』のさらなる普及を。

医療・介護の充実と健康づくり



## 桜井のぶゆき

無所属

# 大和田ひるぎ 46才

### プロフィール

- 小学校時代に野球を始め、東成井スポーツ少年団でキャプテンを務め、西郷中学校でも野球部副キャプテンを務める
- 県立並木高校卒業
- 成蹊大学理工学部中退
- 旧大東京火災海上保険に入社(現あいおいニッセイ同和損保)5年後独立
- 平成27年 石岡市議会議員選挙 初当選(無所属)
- 平成31年 石岡市議会議員選挙 2期目当選(無所属)
- 石岡青年会議所で理事長を務める
- 美野里幼稚園 PTA 会長
- 石岡市立東成井小学校 PTA 会長
- 石岡市八郷商工会連合会支部総代
- 石岡市消防団第22分団団長

### 主な推薦団体

- 自由民主党石岡東支部 推薦
- 親生会 推薦
- 東成井上坪区 推薦
- 中坪区 推薦
- 下坪区 推薦
- 西久保区 推薦
- 西原区 推薦
- 南原区 推薦
- 県営畑地帯総合整備事業 東成井西原東海協賛会 推薦
- 東成井地区資源保全活動組織 推薦

## 次世代へ 挑戦! スピード感! 新しい発想! 希望をつなぐまちづくり

- 『未来を担う子供たちに寄り添ったまちづくり』
  - 小規模校解消や小中一貫の開校を支援します
  - 学校環境の整備や情報通信教育を推進します
  - 子供達に寄り添った環境の充実、放課後児童クラブの環境整備を支援します
- 『安心して子育てのできるまちづくり』
  - 近くで安心して出産できる環境を整えます
  - 子供の遊び場の整備、充実を図ります
  - 産前産後の寄り添ったケア、子育て支援センターを充実させます
- 『お年寄りが元気に過ごせるまちづくり』
  - 持続可能な医療体制で安心して暮らせる環境に努めます
  - 交通弱者について多角的な対策を拡充します
  - 生涯を通じた健康の保持増進を推進します
- 『豊かな自然環境を次世代へつなぐまちづくり』
  - 不法盛土、残土、不法投棄の対応を強化し、行政・警察・市民が連携し豊かな自然環境を次世代へつなぐ
  - やさしさと地域の誇りである里山環境を重点的に保全し、積極的な活用を図ります

タウンミーティング開催! 皆様の多くの声を集め、政策へとつなげるべく定期的に各地域でのタウンミーティングを実施します。



## 大和田ひるぎ 46才

(この選挙公報は、候補者から提出された原稿をそのまま印刷したものです。)



令和3年10月31日執行

# 第49回衆議院議員総選挙

# I 総括

# I 総 括

## 1 第49回衆議院議員総選挙の概要

### (1) 選挙の期日の公示日、投票日及び立候補届出日

選挙名	公示日	投票日	立候補届出日
衆議院議員総選挙	10月19日(火)	10月31日(日)	10月19日(火)

### (2) 選挙区及び選挙すべき人員

- ① 総定数 465人(小選挙区選出議員289人、比例代表選出議員176人)
- ② 小選挙区 茨城県第1区～第7区 各1人
- ③ 比例代表 北関東選挙区(茨城県、栃木県、群馬県、埼玉県)19人

### (3) 投票時間

午前7時から午後8時まで

ただし、公職選挙法(昭和25年法律第100号)第40条第1項ただし書きの規定により、投票所を閉じる時刻を繰り上げる投票区については、その時刻まで。

### (4) 投票の順序

原則として、小選挙区選出議員選挙を先とし、次に比例代表選出議員選挙及び最高裁判所裁判官国民審査を同時に行う。

### (5) 開票

- (1) 全市町村即日開票とする。
- (2) 開票順序は、①小選挙区選出議員選挙、②比例代表選出議員選挙、③最高裁判所裁判官国民審査とする。

### (6) 選挙長、選挙分会長及び審査分会長並びに同職務代理者

区 分	選挙長等	同左職務代理者
茨城県第1区	星野学	堤谷聡嗣
茨城県第2区	青木かを里	堤谷聡嗣
茨城県第3区	根本博文	渡辺理以子
茨城県第4区	鷲田美加	渡辺理以子
茨城県第5区	青木かを里	堤谷聡嗣
茨城県第6区	根本博文	渡辺理以子
茨城県第7区	鷲田美加	渡辺理以子
(比例)選挙分会長	星野学	堤谷聡嗣
(国審)審査分会長	星野学	渡辺理以子

(7) 立候補届出受付

- ① 日 時 10月19日(火) 午前8時30分から午後5時まで
- ② 場 所 茨城県庁9階 講堂

(8) 投票用紙の色

- ① 小選挙区 あさぎ色の用紙に黒色刷り
- ② 比例代表 ピンク色の用紙に黒色刷り
- ③ 国民審査 うぐいす色の用紙に黒色刷り

(9) 投票所数

選挙区名	投票所数
茨城県第1区	197
茨城県第2区	217
茨城県第3区	191
茨城県第4区	199
茨城県第5区	137
茨城県第6区	233
茨城県第7区	194
計	1,368

(10) 公営ポスター掲示場数及び区画数

選挙区名	掲示場設置数	区画数
茨城県第1区	1,420	6
茨城県第2区	1,546	6
茨城県第3区	1,344	6
茨城県第4区	1,204	6
茨城県第5区	893	6
茨城県第6区	1,511	6
茨城県第7区	1,345	6
計	9,263	—

(11) 選挙公報(小選挙区)の原稿提出

- ① 締切日時 10月19日(火) 午後5時
- ② 場 所 茨城県庁9階 講堂

(12) 政見放送

① 小選挙区（候補者届出政党が行う）

放送区分	放送局	放 送 回 数		
		届 出 候 補 者 数		
		1～2人	3～5人	6～8人
テレビ	NHK	1	2	4
	TBS	1	1	2
ラジオ	NHK	1	1	2
	茨城放送	1	2	4

放送時間（1回の放送につき9分以内）

② 比例代表

放送区分	放送局	放 送 回 数			
		衆議院名簿登載者数			
		1～9人	10～18人	19～27人	28人以上
テレビ	NHK	1	2	3	4
	テレビ朝日	1	2	3	4
ラジオ	NHK	1	2	3	4

(13) 経歴放送（小選挙区）

- ① テレビ NHK 1回
- ② ラジオ NHK おおむね10回

(14) その他

- ① 候補者届出政党説明会
  - ・日 時 10月11日（月）午前10時から
  - ・場 所 茨城県庁9階 講堂
- ② 立候補予定者説明会
  - ・日 時 10月11日（月）午後1時30分から
  - ・場 所 茨城県庁9階 講堂
- ③ 立候補届出書類事前審査
  - ・日 時 10月14日（木）午前9時30分から
  - ・場 所 茨城県庁9階 講堂

## 2 選挙関係告示

### (1) 県選挙管理委員会告示

#### 茨城県選挙管理委員会告示第 59 号

令和 3 年 10 月 31 日執行予定の衆議院小選挙区選出議員選挙における選挙人名簿の登録について、選挙時登録の基準日を令和 3 年 10 月 18 日とする。ただし、年齢要件については令和 3 年 10 月 31 日とする。

令和 3 年 10 月 15 日

茨城県選挙管理委員会委員長 星 野 学

#### 茨城県選挙管理委員会告示第 60 号

令和 3 年 10 月 31 日執行予定の衆議院小選挙区選出議員選挙における候補者届出政党が政見放送を行うことができる基幹放送事業者及び当該基幹放送事業者の放送設備により行うことができる政見放送の回数を、政見放送及び経歴放送実施規程（平成 6 年自治省告示第 165 号）第 2 条第 7 項の規定により次のとおり定める。

令和 3 年 10 月 15 日

茨城県選挙管理委員会委員長 星 野 学

放送の区分	基幹放送事業者名	放 送 回 数		
		届 出 候 補 者 数		
		1 人又は 2 人	3 人から 5 人まで	6 人から 8 人まで
テレビジョン放送	株式会社TBSテレビ	1	1	2
ラジオ放送	株式会社茨城放送	1	2	4

#### 茨城県選挙管理委員会告示第 61 号

令和 3 年 10 月 31 日執行予定の衆議院比例代表選出議員選挙において、公職選挙法（昭和 25 年法律第 100 号）第 18 条第 2 項の規定により、水戸市、下妻市、笠間市、常陸大宮市及び小美玉市の区域を分けて、次のとおり開票区を設ける。

令和 3 年 10 月 15 日

茨城県選挙管理委員会委員長 星 野 学

市 名	開 票 区 の 名 称	開 票 区 の 区 域
水戸市	水戸市（第 1 区）開票区	水戸市の区域のうち衆議院（小選挙区選出）議員の選挙区の茨城県第 1 区に係る区域
	水戸市（第 2 区）開票区	水戸市の区域のうち衆議院（小選挙区選出）議員の選挙区の茨城県第 2 区に係る区域
下妻市	下妻市（第 1 区）開票区	下妻市の区域のうち衆議院（小選挙区選出）議員の選挙区の茨城県第 1 区に係る区域
	下妻市（第 7 区）開票区	下妻市の区域のうち衆議院（小選挙区選出）議員の選挙区の茨城県第 7 区に係る区域
笠間市	笠間市（第 1 区）開票区	笠間市の区域のうち衆議院（小選挙区選出）議員の選挙区の茨城県第 1 区に係る区域
	笠間市（第 2 区）開票区	笠間市の区域のうち衆議院（小選挙区選出）議員の選挙区の茨城県第 2 区に係る区域
常陸大宮市	常陸大宮市（第 1 区）開票区	常陸大宮市の区域のうち衆議院（小選挙区選出）議員の選挙区の茨城県第 1 区に係る区域
	常陸大宮市（第 4 区）開票区	常陸大宮市の区域のうち衆議院（小選挙区選出）議員の選挙区の茨城県第 4 区に係る区域
小美玉市	小美玉市（第 2 区）開票区	小美玉市の区域のうち衆議院（小選挙区選出）議員の選挙区の茨城県第 2 区に係る区域
	小美玉市（第 6 区）開票区	小美玉市の区域のうち衆議院（小選挙区選出）議員の選挙区の茨城県第 6 区に係る区域



## 茨城県選挙管理委員会告示第 62 号

令和 3 年 10 月 31 日執行の衆議院議員総選挙における選挙長及び選挙分会長を公職選挙法（昭和 25 年法律第 100 号）第 75 条第 3 項の規定により、また、これらの者に事故があり、又は欠けた場合その職務を代理すべき者を公職選挙法施行令（昭和 25 年政令第 89 号）第 80 条第 1 項の規定によりそれぞれ次のとおり選任した。

令和 3 年 10 月 19 日

茨城県選挙管理委員会委員長 星 野 学

### 1 小選挙区選出議員選挙

区 分	選 挙 長		同 職 務 代 理 者	
	住 所	氏 名	住 所	氏 名
茨城県第 1 区	つくば市金田 88 番地	星 野 学	那珂郡東海村舟石川 654 番 16	堤 谷 聡 嗣
茨城県第 2 区	水戸市本町 3 丁目 4 番 7 号	青木 かを里	那珂郡東海村舟石川 654 番 16	堤 谷 聡 嗣
茨城県第 3 区	水戸市渡里町 842 番地 の 2	根 本 博 文	水戸市河和田 1 丁目 1830 番地 の 48 7 ㍻ 南赤塚 306 号	渡 辺 理 以 子
茨城県第 4 区	取手市西二丁目 26 番 9 号	鷺 田 美 加	水戸市河和田 1 丁目 1830 番地 の 48 7 ㍻ 南赤塚 306 号	渡 辺 理 以 子
茨城県第 5 区	水戸市本町 3 丁目 4 番 7 号	青木 かを里	那珂郡東海村舟石川 654 番 16	堤 谷 聡 嗣
茨城県第 6 区	水戸市渡里町 842 番地 の 2	根 本 博 文	水戸市河和田 1 丁目 1830 番地 の 48 7 ㍻ 南赤塚 306 号	渡 辺 理 以 子
茨城県第 7 区	取手市西二丁目 26 番 9 号	鷺 田 美 加	水戸市河和田 1 丁目 1830 番地 の 48 7 ㍻ 南赤塚 306 号	渡 辺 理 以 子

### 2 比例代表選出議員選挙

区 分	選 挙 分 会 長		同 職 務 代 理 者	
	住 所	氏 名	住 所	氏 名
茨城県選挙分会	つくば市金田 88 番地	星 野 学	那珂郡東海村舟石川 654 番 16	堤 谷 聡 嗣

## 茨城県選挙管理委員会告示第 63 号

令和 3 年 10 月 31 日執行の衆議院議員総選挙における選挙会及び選挙分会の場所及び日時を、公職選挙法（昭和 25 年法律第 100 号）第 77 条の規定により次のとおり定める。

令和 3 年 10 月 19 日

茨城県選挙管理委員会委員長 星 野 学

### 1 小選挙区選出議員選挙

名 称	日 時	場 所
茨城県第 1 区選挙会	令和 3 年 11 月 3 日 午前 9 時	茨城県庁
茨城県第 2 区選挙会	令和 3 年 11 月 3 日 午前 9 時	茨城県庁
茨城県第 3 区選挙会	令和 3 年 11 月 3 日 午前 9 時	茨城県庁
茨城県第 4 区選挙会	令和 3 年 11 月 3 日 午前 9 時	茨城県庁
茨城県第 5 区選挙会	令和 3 年 11 月 3 日 午前 9 時 30 分	茨城県庁
茨城県第 6 区選挙会	令和 3 年 11 月 3 日 午前 9 時 30 分	茨城県庁
茨城県第 7 区選挙会	令和 3 年 11 月 3 日 午前 9 時 30 分	茨城県庁

### 2 比例代表選出議員選挙

名 称	日 時	場 所
茨城県選挙分会	令和 3 年 11 月 3 日 午前 9 時 30 分	茨城県庁

### 茨城県選挙管理委員会告示第 64 号

令和 3 年 10 月 31 日執行の衆議院議員総選挙における選挙公報掲載順序決定のくじを行う日時及び場所を次のとおり定める。

令和 3 年 10 月 19 日

茨城県選挙管理委員会委員長 星 野 学

選挙の種類	日時	場所
小選挙区選出議員選挙	令和 3 年 10 月 19 日 午後 5 時 30 分	茨城県庁
比例代表選出議員選挙	令和 3 年 10 月 21 日 午前 10 時	茨城県庁

### 茨城県選挙管理委員会告示第 65 号

令和 3 年 10 月 31 日執行の衆議院小選挙区選出議員選挙における政見放送について、政見放送及び経歴放送実施規程（平成 6 年自治省告示第 165 号）第 14 条第 1 項の規定により各候補者届出政党の政見放送の日時を定めるくじを行う日時及び場所を次のとおり定める。

令和 3 年 10 月 19 日

茨城県選挙管理委員会委員長 星 野 学

1 日 時

令和 3 年 10 月 19 日 午後 5 時 30 分

2 場 所

茨城県庁

### 茨城県選挙管理委員会告示第 66 号

令和 3 年 10 月 31 日執行の衆議院小選挙区選出議員選挙において、公職選挙法（昭和 25 年法律第 100 号）第 144 条の 2 第 1 項の規定に基づき設けるポスター掲示場に同法第 143 条第 1 項第 4 号の 3 及び第 5 号のポスターを掲示することができる日を、同法第 144 条の 2 第 5 項の規定により次のとおり定める。

令和 3 年 10 月 19 日

茨城県選挙管理委員会委員長 星 野 学

ポスター掲示場に掲示することができる日 令和 3 年 10 月 19 日

## 茨城県選挙管理委員会告示第 67 号

令和 3 年 10 月 31 日執行の衆議院比例代表選出議員選挙において、公職選挙法（昭和 25 年法律第 100 号）第 175 条第 3 項の規定に基づく名簿届出政党等名称等掲示の掲載順序決定のくじを行う日時及び場所を次のとおり定める。

令和 3 年 10 月 19 日

茨城県選挙管理委員会委員長 星 野 学

### 1 日 時

令和 3 年 10 月 19 日 午後 5 時 30 分

### 2 場 所

茨城県庁

---

## 茨城県選挙管理委員会告示第 71 号

令和 3 年 10 月 31 日執行の衆議院小選挙区選出議員選挙における選挙運動費用の制限額は、公職選挙法（昭和 25 年法律第 100 号）第 194 条及び公職選挙法施行令（昭和 25 年政令第 89 号）第 127 条第 1 項の規定により次のとおりである。

令和 3 年 10 月 19 日

茨城県選挙管理委員会委員長 星 野 学

選挙区別	候補者 1 人についての選挙運動費用の制限額
茨城県第 1 区	25,146,600 円
茨城県第 2 区	24,443,700 円
茨城県第 3 区	24,952,500 円
茨城県第 4 区	23,131,600 円
茨城県第 5 区	22,734,500 円
茨城県第 6 区	25,934,800 円
茨城県第 7 区	23,661,400 円

## 茨城県選挙管理委員会告示第 74 号

令和 3 年 10 月 31 日執行の衆議院小選挙区選出議員選挙において当選した者の住所及び氏名並びに当該当選人に係る候補者届出政党の名称は、次のとおりである。

令和 3 年 11 月 3 日

茨城県選挙管理委員会委員長 星 野 学

選挙区別	住 所	氏 名	候補者届出政党名
茨城県第 1 区	茨城県水戸市千波町 1397 番地の 5	福 島 伸 享	—
茨城県第 2 区	茨城県行方市麻生 1188 番地 1	額 賀 福志郎	自由民主党
茨城県第 3 区	茨城県取手市新町一丁目 6 番 1 - 201 号	葉 梨 康 弘	自由民主党
茨城県第 4 区	茨城県常陸太田市山下町 1187 番地の 3	梶 山 弘 志	自由民主党
茨城県第 5 区	茨城県日立市神峰町 4 丁目 13 番 3 号	浅 野 哲	国民民主党
茨城県第 6 区	茨城県つくば市竹園 1 丁目 9 番地 5 601 号	佐 藤 文 乃 (国 光 あやの)	自由民主党
茨城県第 7 区	茨城県古河市東本町一丁目 22 番 26 - 910 号友愛コーポ	永 岡 桂 子	自由民主党

## (2) 選挙長告示

(茨城県第1区選挙長)

### 第1区選挙長告示第1号

令和3年10月31日執行の衆議院小選挙区選出議員選挙における第1区選挙長の事務を行う場所を次のとおり定める。

令和3年10月19日

衆議院小選挙区選出議員選挙茨城県第1区選挙長 星野学

茨城県庁 茨城県選挙管理委員会事務室（ただし、選挙期日の公示日の午前8時30分から午後5時までは茨城県庁講堂において行う。）

### 第1区選挙長告示第2号

令和3年10月31日執行の衆議院小選挙区選出議員選挙において、選挙立会人となるべき者が10人を超えた場合又は同一の政党その他の政治団体に属する候補者の届出にかかる選挙立会人となる者が3人以上となった場合のくじを行う場所及び日時を次のとおり定める。

令和3年10月19日

衆議院小選挙区選出議員選挙茨城県第1区選挙長 星野学

- 1 場 所 茨城県庁
- 2 日 時 令和3年10月29日 午前10時

(茨城県第2区選挙長)

### 第2区選挙長告示第1号

令和3年10月31日執行の衆議院小選挙区選出議員選挙における第2区選挙長の事務を行う場所を次のとおり定める。

令和3年10月19日

衆議院小選挙区選出議員選挙茨城県第2区選挙長 青木かを里

茨城県庁 茨城県選挙管理委員会事務室（ただし、選挙期日の公示日の午前8時30分から午後5時までは茨城県庁講堂において行う。）

### 第2区選挙長告示第2号

令和3年10月31日執行の衆議院小選挙区選出議員選挙において、選挙立会人となるべき者が10人を超えた場合又は同一の政党その他の政治団体に属する候補者の届出にかかる選挙立会人となる者が3人以上となった場合のくじを行う場所及び日時を次のとおり定める。

令和3年10月19日

衆議院小選挙区選出議員選挙茨城県第2区選挙長 青木かを里

- 1 場 所 茨城県庁
- 2 日 時 令和3年10月29日 午前10時

(茨城県第3区選挙長)

### 第3区選挙長告示第1号

令和3年10月31日執行の衆議院小選挙区選出議員選挙における第3区選挙長の事務を行う場所を次のとおり定める。

令和3年10月19日

衆議院小選挙区選出議員選挙茨城県第3区選挙長 根本博文

茨城県庁 茨城県選挙管理委員会事務室（ただし、選挙期日の公示日の午前8時30分から午後5時までは茨城県庁講堂において行う。）

### 第3区選挙長告示第2号

令和3年10月31日執行の衆議院小選挙区選出議員選挙において、選挙立会人となるべき者が10人を超えた場合又は同一の政党その他の政治団体に属する候補者の届出にかかる選挙立会人となる者が3人以上となった場合のくじを行う場所及び日時を次のとおり定める。

令和3年10月19日

衆議院小選挙区選出議員選挙茨城県第3区選挙長 根本博文

- 1 場 所 茨城県庁
- 2 日 時 令和3年10月29日 午前10時

(茨城県第4区選挙長)

### 第4区選挙長告示第1号

令和3年10月31日執行の衆議院小選挙区選出議員選挙における第4区選挙長の事務を行う場所を次のとおり定める。

令和3年10月19日

衆議院小選挙区選出議員選挙茨城県第4区選挙長 鷲田美加

茨城県庁 茨城県選挙管理委員会事務室（ただし、選挙期日の公示日の午前8時30分から午後5時までは茨城県庁講堂において行う。）

### 第4区選挙長告示第2号

令和3年10月31日執行の衆議院小選挙区選出議員選挙において、選挙立会人となるべき者が10人を超えた場合又は同一の政党その他の政治団体に属する候補者の届出にかかる選挙立会人となる者が3人以上となった場合のくじを行う場所及び日時を次のとおり定める。

令和3年10月19日

衆議院小選挙区選出議員選挙茨城県第4区選挙長 鷲田美加

- 1 場 所 茨城県庁
- 2 日 時 令和3年10月29日 午前10時

(茨城県第5区選挙長)

### 第5区選挙長告示第1号

令和3年10月31日執行の衆議院小選挙区選出議員選挙における第5区選挙長の事務を行う場所を次のとおり定める。

令和3年10月19日

衆議院小選挙区選出議員選挙茨城県第5区選挙長 青木かを里

茨城県庁 茨城県選挙管理委員会事務室（ただし、選挙期日の公示日の午前8時30分から午後5時までは茨城県庁講堂において行う。）

### 第5区選挙長告示第2号

令和3年10月31日執行の衆議院小選挙区選出議員選挙において、選挙立会人となるべき者が10人を超えた場合又は同一の政党その他の政治団体に属する候補者の届出にかかる選挙立会人となる者が3人以上となった場合のくじを行う場所及び日時を次のとおり定める。

令和3年10月19日

衆議院小選挙区選出議員選挙茨城県第5区選挙長 青木かを里

- 1 場 所 茨城県庁
- 2 日 時 令和3年10月29日 午前10時

(茨城県第6区選挙長)

### 第6区選挙長告示第1号

令和3年10月31日執行の衆議院小選挙区選出議員選挙における第6区選挙長の事務を行う場所を次のとおり定める。

令和3年10月19日

衆議院小選挙区選出議員選挙茨城県第6区選挙長 根本博文

茨城県庁 茨城県選挙管理委員会事務室（ただし、選挙期日の公示日の午前8時30分から午後5時までは茨城県庁講堂において行う。）

### 第6区選挙長告示第2号

令和3年10月31日執行の衆議院小選挙区選出議員選挙において、選挙立会人となるべき者が10人を超えた場合又は同一の政党その他の政治団体に属する候補者の届出にかかる選挙立会人となる者が3人以上となった場合のくじを行う場所及び日時を次のとおり定める。

令和3年10月19日

衆議院小選挙区選出議員選挙茨城県第6区選挙長 根本博文

- 1 場 所 茨城県庁
- 2 日 時 令和3年10月29日 午前10時

(茨城県第7区選挙長)

### 第7区選挙長告示第1号

令和3年10月31日執行の衆議院小選挙区選出議員選挙における第7区選挙長の事務を行う場所を次のとおり定める。

令和3年10月19日

衆議院小選挙区選出議員選挙茨城県第7区選挙長 鷲田美加

茨城県庁 茨城県選挙管理委員会事務室（ただし、選挙期日の公示日の午前8時30分から午後5時までは茨城県庁講堂において行う。）



### 第7区選挙長告示第2号

令和3年10月31日執行の衆議院小選挙区選出議員選挙において、選挙立会人となるべき者が10人を超えた場合又は同一の政党その他の政治団体に属する候補者の届出にかかる選挙立会人となる者が3人以上となった場合のくじを行う場所及び日時を次のとおり定める。

令和3年10月19日

衆議院小選挙区選出議員選挙茨城県第7区選挙長 鷲田美加

- 1 場 所 茨城県庁
- 2 日 時 令和3年10月29日 午前10時



(茨城県第1区選挙長)

第1区選挙長告示第3号

令和3年10月31日に行われる衆議院小選挙区選出議員選挙について、次のとおり候補者の届出があった。

令和3年10月19日

衆議院小選挙区選出議員選挙茨城県第1区選挙長 星野学

受理番号	届出年月日	本籍	住所	職業	候補者届出 政党名	ふりがな 氏名	年齢	届出の別
					一のウェブサイト 等のアドレス	一のウェブサイト 等のアドレス		
1	令和3年 10月19日	神奈川県	茨城県 水戸市	会社役員	—	福島 <small>ふくしま</small> のぶゆき	51歳	本人届出
					—	<a href="http://fukushima-nobuyuki.com">http://fukushima-nobuyuki.com</a>		
2	令和3年 10月19日	茨城県	茨城県 筑西市	選挙区 支部長	自由民主党	田所 <small>たどころ</small> よしのり	67歳	政党届出
					<a href="https://www.jimin.jp/">https://www.jimin.jp/</a>	<a href="https://tadokoro-yoshinori.com">https://tadokoro-yoshinori.com</a>		

(茨城県第2区選挙長)

第2区選挙長告示第3号

令和3年10月31日に行われる衆議院小選挙区選出議員選挙について、次のとおり候補者の届出があった。

令和3年10月19日

衆議院小選挙区選出議員選挙茨城県第2区選挙長 青木かを里

受理番号	届出年月日	本籍	住所	職業	候補者届出 政党名	ふりがな 氏名	年齢	届出の別
					一のウェブサイト 等のアドレス	一のウェブサイト 等のアドレス		
1	令和3年 10月19日	茨城県	茨城県 行方市	選挙区 支部長	自由民主党	ぬかが <small>ふくしろ</small> 福志郎	77歳	政党届出
					<a href="https://www.jimin.jp/">https://www.jimin.jp/</a>	<a href="https://www.nukaga-fukushiro.jp/">https://www.nukaga-fukushiro.jp/</a>		
2	令和3年 10月19日	茨城県	茨城県 銚田市	政党役員	立憲民主党	ふじた <small>ゆきひさ</small> 幸久	71歳	政党届出
					<a href="https://cdp-japan.jp">https://cdp-japan.jp</a>	<a href="http://www.y-fujita.com/">http://www.y-fujita.com/</a>		

(茨城県第3区選挙長)

第3区選挙長告示第3号

令和3年10月31日に行われる衆議院小選挙区選出議員選挙について、次のとおり候補者の届出があった。

令和3年10月19日

衆議院小選挙区選出議員選挙茨城県第3区選挙長 根本博文

受理番号	届出年月日	本籍	住所	職業	候補者届出	氏名	年齢	届出の別
					政党名	一のウェブサイト等のアドレス		
1	令和3年10月19日	茨城県	茨城県取手市	選挙区支部長	自由民主党	はなし 康弘	62歳	政党届出
					<a href="https://www.jimin.jp/">https://www.jimin.jp/</a>	<a href="https://www.hanashiyasuhiro.com/">https://www.hanashiyasuhiro.com/</a>		
2	令和3年10月19日	茨城県	茨城県守谷市	会社役員	立憲民主党	かじおか 博樹	44歳	政党届出
					<a href="https://cdp-japan.jp">https://cdp-japan.jp</a>	<a href="https://kajiokahiroki.com/">https://kajiokahiroki.com/</a>		
3	令和3年10月19日	東京都	茨城県取手市	団体役員	日本維新の会	岸野 ともやす	27歳	政党届出
					<a href="https://o-ishin.jp">https://o-ishin.jp</a>	<a href="https://www.tkishino.com">https://www.tkishino.com</a>		

(茨城県第4区選挙長)

第4区選挙長告示第3号

令和3年10月31日に行われる衆議院小選挙区選出議員選挙について、次のとおり候補者の届出があった。

令和3年10月19日

衆議院小選挙区選出議員選挙茨城県第4区選挙長 鷲田美加

受理番号	届出年月日	本籍	住所	職業	候補者届出	氏名	年齢	届出の別
					政党名	一のウェブサイト等のアドレス		
1	令和3年10月19日	茨城県	茨城県常陸太田市	自由民主党茨城県第四選挙区支部支部長	自由民主党	かじやま ひろし	66歳	政党届出
					<a href="https://www.jimin.jp/">https://www.jimin.jp/</a>	<a href="http://kajiyama-office.com">http://kajiyama-office.com</a>		
2	令和3年10月19日	東京都	茨城県那珂市	会社役員	日本維新の会	むとう ゆう子	57歳	政党届出
					<a href="https://o-ishin.jp/">https://o-ishin.jp/</a>	<a href="https://mutoyuko.com/">https://mutoyuko.com/</a>		
3	令和3年10月19日	茨城県	茨城県水戸市	政党役員	日本共産党	おおうち くみ子	72歳	政党届出
					<a href="https://www.jcp.or.jp/">https://www.jcp.or.jp/</a>	<a href="https://twitter.com/oouchii814">https://twitter.com/oouchii814</a>		

## (茨城県第5区選挙長)

## 第5区選挙長告示第3号

令和3年10月31日に行われる衆議院小選挙区選出議員選挙について、次のとおり候補者の届出があった。

令和3年10月19日

衆議院小選挙区選出議員選挙茨城県第5区選挙長 青木かを里

受理番号	届出年月日	本籍	住所	職業	候補者届出 政党名	氏名	年齢	届出の別
					一のウェブサイト 等のアドレス	一のウェブサイト 等のアドレス		
1	令和3年 10月19日	東京都	茨城県 日立市	弁護士	日本共産党	飯田 みやこ	61歳	政党 届出
					<a href="https://www.jcp.or.jp/">https://www.jcp.or.jp/</a>	<a href="http://ibjcp.gr.jp/senkyo/menu/2021shuinsen/iidamiyako">http://ibjcp.gr.jp/senkyo/menu/2021shuinsen/iidamiyako</a>		
2	令和3年 10月19日	茨城県	茨城県 日立市	選挙区 支部長	自由民主党	石川 あきまさ	49歳	政党 届出
					<a href="https://www.jimin.jp/">https://www.jimin.jp/</a>	<a href="https://ameblo.jp/ishikawa-akimasa">https://ameblo.jp/ishikawa-akimasa</a>		
3	令和3年 10月19日	東京都	茨城県 日立市	政党役員	国民民主党	浅野 さとし	39歳	政党 届出
					<a href="https://new-kokumin.jp/">https://new-kokumin.jp/</a>	<a href="http://asanosatoshi.com/">http://asanosatoshi.com/</a>		
4	令和3年 10月19日	東京都	東京都 足立区	常陸放送 設備株式 会社代表 取締役	—	田村 ひろし	49歳	本人 届出
					—	<a href="http://www.tamuhiro.net">http://www.tamuhiro.net</a>		

## (茨城県第6区選挙長)

## 第6区選挙長告示第3号

令和3年10月31日に行われる衆議院小選挙区選出議員選挙について、次のとおり候補者の届出があった。

令和3年10月19日

衆議院小選挙区選出議員選挙茨城県第6区選挙長 根本博文

受理番号	届出年月日	本籍	住所	職業	候補者届出 政党名	氏名	年齢	届出の別
					一のウェブサイト 等のアドレス	一のウェブサイト 等のアドレス		
1	令和3年 10月19日	茨城県	茨城県 土浦市	会社役員	立憲民主党	青山 やまと	42歳	政党 届出
					<a href="https://cdp-japan.jp/">https://cdp-japan.jp/</a>	<a href="https://www.aoyamayamato.net/">https://www.aoyamayamato.net/</a>		
2	令和3年 10月19日	茨城県	茨城県 つくば市	選挙区 支部長	自由民主党	国光 あやの	42歳	政党 届出
					<a href="https://www.jimin.jp/">https://www.jimin.jp/</a>	<a href="https://kunimitsu-ayano.jp/">https://kunimitsu-ayano.jp/</a>		

(茨城県第7区選挙長)

### 第7区選挙長告示第3号

令和3年10月31日に行われる衆議院小選挙区選出議員選挙について、次のとおり候補者の届出があった。

令和3年10月19日

衆議院小選挙区選出議員選挙茨城県第7区選挙長 鷲田美加

受理番号	届出年月日	本籍	住所	職業	候補者届出 政党名	氏名 <small>ふり がな</small>	年齢	届出の別
					一のウェブサイト 等のアドレス	一のウェブサイト 等のアドレス		
1	令和3年 10月19日	茨城県	茨城県 古河市	選挙区 支部長	自由民主党	ながおか <small>けいこ</small> 桂子	67歳	政党 届出
					<a href="https://www.jimin.jp/">https://www.jimin.jp/</a>	<a href="http://keiko-nagaoka.jp/">http://keiko-nagaoka.jp/</a>		
2	令和3年 10月19日	茨城県	茨城県 牛久市	国会議員 私設秘書	日本維新の会	<small>みずなし</small> 水梨 のぶあき	42歳	政党 届出
					<a href="https://o-ishin.jp">https://o-ishin.jp</a>			
3	令和3年 10月19日	茨城県	茨城県 猿島郡境町	会社役員	立憲民主党	なかむら <small>きしろう</small> 喜四郎	72歳	政党 届出
					<a href="https://cdp-japan.jp">https://cdp-japan.jp</a>			

### (3) 選挙長分会長告示

#### 選挙分会長告示第1号

令和3年10月31日執行の衆議院比例代表選出議員選挙における選挙分会長の事務を行う場所を次のとおり定める。

令和3年10月19日

衆議院比例代表選出議員選挙茨城県選挙分会長 星野学

茨城県庁 茨城県選挙管理委員会事務室（ただし、選挙期日の公示日の午前8時30分から午後5時までは茨城県庁講堂において行う。）

#### 選挙分会長告示第2号

令和3年10月31日執行の衆議院比例代表選出議員選挙において、選挙立会人となるべき者が10人を超えた場合のくじを行う場所及び日時を次のとおり定める。

令和3年10月19日

衆議院比例代表選出議員選挙茨城県選挙分会長 星野学

1 場 所 茨城県庁

2 日 時 令和3年10月29日 午前10時

## II 衆議院小選挙区選出議員選挙

## Ⅱ 衆議院小選挙区選出議員選挙

### 1 候補者

#### (1) 候補者

届出 受理 番号	届 出 年月日	本籍	住所	職業	候補者届出 政党名	ふりがな 氏名	年齢	届出 の別	比例 重複 の有無	
					一のウェブサイト等 のアドレス	一のウェブサイト 等のアドレス				
第1区	1	令和3年 10月19日	神奈川県	茨城県 水戸市	会社役員	-	ふくしま 福島 のぶゆき	51歳	本人	-
						-	http://fukushima- nobuyuki.com			
第2区	2	令和3年 10月19日	茨城県	茨城県 筑西市	選挙区 支部長	自由民主党	たどころ 田所 よしのり	67歳	政党	有
						https://www. jimin.jp/	https://tadokoro- yoshinori.com			
第2区	1	令和3年 10月19日	茨城県	茨城県 行方市	選挙区 支部長	自由民主党	ぬかが 福志郎 ふくしろう	77歳	政党	無
						https://www. jimin.jp/	https://www.nukaga- fukushiro.jp/			
第3区	2	令和3年 10月19日	茨城県	茨城県 鉾田市	政党役員	立憲民主党	ふじた 幸久 ゆきひさ	71歳	政党	有
						https://cdp- japan.jp	http://www.y-fujita. com/			
第3区	1	令和3年 10月19日	茨城県	茨城県 取手市	選挙区 支部長	自由民主党	はなし 康弘 やすひろ	62歳	政党	有
						https://www. jimin.jp/	https://www. hanashiyasuhiro.com/			
	2	令和3年 10月19日	茨城県	茨城県 守谷市	会社役員	立憲民主党	かじおか 博樹 ひろき	44歳	政党	有
					https://cdp- japan.jp	https:// kajiokahiroki.com/				
第3区	3	令和3年 10月19日	東京都	茨城県 取手市	団体役員	日本維新の会	ましの 岸野 ともやす	27歳	政党	有
						https:// o-ishin.jp	https://www.tkishino.com			
第4区	1	令和3年 10月19日	茨城県	茨城県 常陸太田 市	自由民主党 茨城県第四 選挙区支部 支部長	自由民主党	かじやま 梶山 ひろし	66歳	政党	有
						http://www. jimin.jp/	http://kajiyama-office.com			
	2	令和3年 10月19日	東京都	茨城県 那珂市	会社役員	日本維新の会	むとう ゆう子 こ	57歳	政党	有
					https:// o-ishin.jp/	https://mutoyuko. com/				
第4区	3	令和3年 10月19日	茨城県	茨城県 水戸市	政党役員	日本共産党	おおうち 大内 くみ子 こ	72歳	政党	有
						https://www. jcp.or.jp/	https://twitter.com/ oouchii814			

第5区	1	令和3年 10月19日	東京都	茨城県 日立市	弁護士	日本共産党	いいだ 飯田 みやこ	61歳	政党	無
						<a href="https://www.jcp.or.jp/">https://www.jcp.or.jp/</a>	<a href="http://ibjcp.gr.jp/senkyo/menu/2021shuinsen/iidamiyako">http://ibjcp.gr.jp/senkyo/ menu/2021shuinsen/iidamiyako</a>			
	2	令和3年 10月19日	茨城県	茨城県 日立市	選挙区 支部長	自由民主党	いしかわ 石川 あきまさ	49歳	政党	有
						<a href="https://www.jimin.jp/">https://www.jimin.jp/</a>	<a href="https://ameblo.jp/ishikawa-akimasa/">https://ameblo.jp/ ishikawa-akimasa/</a>			
3	令和3年 10月19日	東京都	茨城県 日立市	政党役員	国民民主党	あさの 浅野 さとし	39歳	政党	有	
					<a href="https://new-kokumin.jp/">https://new-kokumin.jp/</a>	<a href="http://asanosatoshi.com/">http://asanosatoshi. com/</a>				
4	令和3年 10月19日	東京都	東京都 足立区	常陸放送 設備株式 会社代表 取締役	-	たむら 田村 ひろし	49歳	本人	-	
					-	<a href="http://www.tamuhiro.net">http://www.tamuhiro. net</a>				
第6区	1	令和3年 10月19日	茨城県	茨城県 土浦市	会社役員	立憲民主党	あおやま 青山 やまと	42歳	政党	有
						<a href="https://cdp-japan.jp/">https://cdp-japan.jp/</a>	<a href="https://www.aoyamayamoto.net/">https://www. aoyamayamoto.net/</a>			
2	令和3年 10月19日	茨城県	茨城県 つくば市	選挙区 支部長	自由民主党	くにみつ 国光 あやの	42歳	政党	有	
					<a href="https://www.jimin.jp/">https://www.jimin.jp/</a>	<a href="https://kunimitsu-ayano.jp/">https://kunimitsu- ayano.jp/</a>				
第7区	1	令和3年 10月19日	茨城県	茨城県 古河市	選挙区 支部長	自由民主党	ながおか けいこ 桂子	67歳	政党	有
						<a href="https://www.jimin.jp/">https://www.jimin.jp/</a>	<a href="http://keiko-nagaoka.jp/">http://keiko- nagaoka.jp/</a>			
	2	令和3年 10月19日	茨城県	茨城県 牛久市	国会議員 私設秘書	日本維新の会	みずなし 水梨 のぶあき	42歳	政党	有
3	令和3年 10月19日	茨城県	茨城県 猿島郡 境町	会社役員	立憲民主党	なかむら きしろう 喜四郎	72歳	政党	有	
					<a href="https://cdp-japan.jp">https://cdp-japan.jp</a>					

(2) 候補者の届出

立候補届出期間中に届出をした候補者の数 (A)				左記の期間中に死亡し、辞退し又は却下された者の数 (B)			立候補届出締切日現在における候補者の数 (A)-(B) (C)				立候補届出日経過後に死亡し、辞退し又は却下された者の数 (D)			補充立候補届出期間中に届出をした候補者の数 (E)				差引合計 (C)-(D)+(E) (F)			
政党届出による候補者の数	自ら届出をした候補者の数	推薦届出による候補者の数	計	死亡者	辞退者	却下された者	政党届出による候補者の数	自ら届出をした候補者の数	推薦届出による候補者の数	計	死亡者	辞退者	却下された者	政党届出による候補者の数	自ら届出をした候補者の数	推薦届出による候補者の数	計	政党届出による候補者の数	自ら届出をした候補者の数	推薦届出による候補者の数	計
17	2		19				17	2		19								17	2		19

(3) 党派別男女別新前元別の候補者数

新前元別		党派別							合計
		自由民主党	日本共産党	立憲民主党	日本維新の会	国民民主党	無所属		
新	男			1	2			1	4
	女		2		1				3
	計	0	2	1	3	0	1	7	
前	男	5		2		1			8
	女	2							2
	計	7	0	2	0	1	0	10	
元	男			1				1	2
	女								0
	計	0	0	1	0	0	1	2	
計	男	5		4	2	1		2	14
	女	2	2		1				5
	計	7	2	4	3	1	2	19	

(4) 職業別候補者数

教育家	宗教家	商業	鉱工業	農林業	水産業	弁護士(弁理士を含む)	会士(税理士を含む)	医師(歯科医を含む)	薬剤師	著述業	出版業	記者	会社員(重役を含む)	政党役員	団体役員	その他の職業	無職	合計
						1							6	10	1	1		19

(5) 年齢段階別候補者数

25歳以上 30歳未満	30歳以上 35歳未満	35歳以上 40歳未満	40歳以上 45歳未満	45歳以上 50歳未満	50歳以上 55歳未満	55歳以上 60歳未満	60歳以上 65歳未満	65歳以上 70歳未満	70歳以上	合計	最高年齢	最低年齢	平均年齢
1		1	4	2	1	1	2	3	4	19	77	27	56



## 2 当選人

### 茨城県第1区

当選告示 年月日	当選証書 付与年月日	得票数	住 所	候補者届出 政党名	氏 名
令和3年 11月3日	令和3年 11月3日	105,072	茨城県水戸市千波町1397番地の5	—	福島 伸享

### 茨城県第2区

当選告示 年月日	当選証書 付与年月日	得票数	住 所	候補者届出 政党名	氏 名
令和3年 11月3日	令和3年 11月3日	110,831	茨城県行方市麻生1188番地1	自由民主党	額賀 福志郎

### 茨城県第3区

当選告示 年月日	当選証書 付与年月日	得票数	住 所	候補者届出 政党名	氏 名
令和3年 11月3日	令和3年 11月3日	109,448	茨城県取手市新町一丁目6番1-201号	自由民主党	葉梨 康弘

### 茨城県第4区

当選告示 年月日	当選証書 付与年月日	得票数	住 所	候補者届出 政党名	氏 名
令和3年 11月3日	令和3年 11月3日	98,254	茨城県常陸太田市山下町1187番地の3	自由民主党	梶山 弘志

### 茨城県第5区

当選告示 年月日	当選証書 付与年月日	得票数	住 所	候補者届出 政党名	氏 名
令和3年 11月3日	令和3年 11月3日	61,373	茨城県日立市神峰町4丁目13番3号	国民民主党	浅野 哲

### 茨城県第6区

当選告示 年月日	当選証書 付与年月日	得票数	住 所	候補者届出 政党名	氏 名
令和3年 11月3日	令和3年 11月3日	125,703	茨城県つくば市竹園1丁目9番地5 601号	自由民主党	佐藤 文乃 (国光 あやの)

### 茨城県第7区

当選告示 年月日	当選証書 付与年月日	得票数	住 所	候補者届出 政党名	氏 名
令和3年 11月3日	令和3年 11月3日	74,362	茨城県古河市東本町一丁目22番26-910号友愛コーポ	自由民主党	永岡 桂子



### 3 投票

#### (1) 投票状況

##### ア(ア) 市町村別投票率(国内+在外)

市町村名	選挙当日の有権者数			投票者数		
	男	女	計	男	女	計
県計	1,203,732	1,211,236	2,414,968	639,028	629,907	1,268,935
市計	1,092,885	1,100,409	2,193,294	578,996	571,403	1,150,399
町村計	110,847	110,827	221,674	60,032	58,504	118,536
水戸市1区	103,344	109,820	213,164	52,622	53,849	106,471
水戸市2区	6,438	6,518	12,956	3,357	3,278	6,635
水戸市計	109,782	116,338	226,120	55,979	57,127	113,106
日立市	74,852	75,087	149,939	40,207	39,288	79,495
土浦市	58,592	59,167	117,759	30,327	30,554	60,881
古河市	59,089	58,945	118,034	30,571	30,985	61,556
石岡市	30,865	31,537	62,402	16,257	15,997	32,254
結城市	20,660	20,755	41,415	10,862	10,947	21,809
龍ヶ崎市	31,813	32,236	64,049	16,500	16,598	33,098
下妻市1区	13,782	13,778	27,560	7,000	6,804	13,804
下妻市7区	3,572	3,510	7,082	1,926	1,873	3,799
下妻市計	17,354	17,288	34,642	8,926	8,677	17,603
常総市	24,397	24,499	48,896	13,174	13,150	26,324
常陸太田市	21,511	22,452	43,963	12,419	12,307	24,726
高萩市	11,839	12,093	23,932	6,522	6,616	13,138
北茨城市	18,157	18,205	36,362	9,351	9,344	18,695
笠間市1区	10,334	10,864	21,198	5,568	5,683	11,251
笠間市2区	20,696	21,610	42,306	10,457	10,590	21,047
笠間市計	31,030	32,474	63,504	16,025	16,273	32,298
取手市	44,851	46,450	91,301	24,746	24,781	49,527
牛久市	34,655	35,724	70,379	19,121	18,944	38,065
つくば市	96,897	94,652	191,549	53,642	51,973	105,615
ひたちなか市	66,071	65,431	131,502	34,246	33,032	67,278
鹿嶋市	29,115	27,267	56,382	14,310	13,669	27,979
潮来市	11,548	11,803	23,351	6,086	6,042	12,128
守谷市	28,054	28,061	56,115	16,455	16,188	32,643
常陸大宮市1区	1,453	1,514	2,967	780	802	1,582
常陸大宮市4区	15,971	16,156	32,127	8,704	8,216	16,920
常陸大宮市計	17,424	17,670	35,094	9,484	9,018	18,502
那珂市	22,599	23,602	46,201	11,926	11,998	23,924
筑西市	42,644	43,351	85,995	23,075	22,820	45,895
坂東市	21,912	21,330	43,242	11,796	11,602	23,398
稲敷市	16,892	16,864	33,756	8,683	8,313	16,996
かすみがうら市	17,345	16,901	34,246	9,687	9,446	19,133
桜川市	17,090	17,542	34,632	9,456	9,136	18,592
神栖市	40,352	37,512	77,864	17,700	16,710	34,410
行方市	14,036	14,151	28,187	7,572	7,098	14,670
鉾田市	19,786	19,349	39,135	12,250	11,784	24,034
つくばみらい市	21,080	21,174	42,254	11,374	11,215	22,589
小美玉市2区	17,375	17,215	34,590	8,568	8,109	16,677
小美玉市6区	3,218	3,284	6,502	1,699	1,662	3,361
小美玉市計	20,593	20,499	41,092	10,267	9,771	20,038
茨城町	13,434	13,659	27,093	6,325	6,292	12,617
大洗町	6,722	6,804	13,526	3,420	3,365	6,785
城里町	8,174	8,400	16,574	4,317	4,317	8,634
東海村	15,857	15,665	31,522	9,038	8,498	17,536
大子町	7,101	7,253	14,354	4,469	4,289	8,758
美浦村	6,537	6,098	12,635	3,286	2,978	6,264
阿見町	19,921	19,968	39,889	10,213	10,044	20,257
河内町	3,705	3,814	7,519	1,887	1,836	3,723
八千代町	8,732	8,585	17,317	5,219	5,085	10,304
五霞町	3,608	3,530	7,138	2,118	2,048	4,166
境町	10,243	9,986	20,229	5,782	5,798	11,580
利根町	6,813	7,065	13,878	3,958	3,954	7,912

棄権者数			投票率		
男	女	計	男	女	計
564,704	581,329	1,146,033	53.09%	52.01%	52.54%
513,889	529,006	1,042,895	52.98%	51.93%	52.45%
50,815	52,323	103,138	54.16%	52.79%	53.47%
50,722	55,971	106,693	50.92%	49.03%	49.95%
3,081	3,240	6,321	52.14%	50.29%	51.21%
53,803	59,211	113,014	50.99%	49.10%	50.02%
34,645	35,799	70,444	53.72%	52.32%	53.02%
28,265	28,613	56,878	51.76%	51.64%	51.70%
28,518	27,960	56,478	51.74%	52.57%	52.15%
14,608	15,540	30,148	52.67%	50.72%	51.69%
9,798	9,808	19,606	52.58%	52.74%	52.66%
15,313	15,638	30,951	51.87%	51.49%	51.68%
6,782	6,974	13,756	50.79%	49.38%	50.09%
1,646	1,637	3,283	53.92%	53.36%	53.64%
8,428	8,611	17,039	51.43%	50.19%	50.81%
11,223	11,349	22,572	54.00%	53.68%	53.84%
9,092	10,145	19,237	57.73%	54.81%	56.24%
5,317	5,477	10,794	55.09%	54.71%	54.90%
8,806	8,861	17,667	51.50%	51.33%	51.41%
4,766	5,181	9,947	53.88%	52.31%	53.08%
10,239	11,020	21,259	50.53%	49.01%	49.75%
15,005	16,201	31,206	51.64%	50.11%	50.86%
20,105	21,669	41,774	55.17%	53.35%	54.25%
15,534	16,780	32,314	55.18%	53.03%	54.09%
43,255	42,679	85,934	55.36%	54.91%	55.14%
31,825	32,399	64,224	51.83%	50.48%	51.16%
14,805	13,598	28,403	49.15%	50.13%	49.62%
5,462	5,761	11,223	52.70%	51.19%	51.94%
11,599	11,873	23,472	58.65%	57.69%	58.17%
673	712	1,385	53.68%	52.97%	53.32%
7,267	7,940	15,207	54.50%	50.85%	52.67%
7,940	8,652	16,592	54.43%	51.04%	52.72%
10,673	11,604	22,277	52.77%	50.83%	51.78%
19,569	20,531	40,100	54.11%	52.64%	53.37%
10,116	9,728	19,844	53.83%	54.39%	54.11%
8,209	8,551	16,760	51.40%	49.29%	50.35%
7,658	7,455	15,113	55.85%	55.89%	55.87%
7,634	8,406	16,040	55.33%	52.08%	53.68%
22,652	20,802	43,454	43.86%	44.55%	44.19%
6,464	7,053	13,517	53.95%	50.16%	52.05%
7,536	7,565	15,101	61.91%	60.90%	61.41%
9,706	9,959	19,665	53.96%	52.97%	53.46%
8,807	9,106	17,913	49.31%	47.10%	48.21%
1,519	1,622	3,141	52.80%	50.61%	51.69%
10,326	10,728	21,054	49.86%	47.67%	48.76%
7,109	7,367	14,476	47.08%	46.06%	46.57%
3,302	3,439	6,741	50.88%	49.46%	50.16%
3,857	4,083	7,940	52.81%	51.39%	52.09%
6,819	7,167	13,986	57.00%	54.25%	55.63%
2,632	2,964	5,596	62.93%	59.13%	61.01%
3,251	3,120	6,371	50.27%	48.84%	49.58%
9,708	9,924	19,632	51.27%	50.30%	50.78%
1,818	1,978	3,796	50.93%	48.14%	49.51%
3,513	3,500	7,013	59.77%	59.23%	59.50%
1,490	1,482	2,972	58.70%	58.02%	58.36%
4,461	4,188	8,649	56.45%	58.06%	57.24%
2,855	3,111	5,966	58.09%	55.97%	57.01%

## (イ) 市町村別投票率 (国内)

市町村名	選挙当日の有権者数			投票者数		
	男	女	計	男	女	計
県計	1,203,064	1,210,384	2,413,448	638,889	629,768	1,268,657
市計	1,092,263	1,099,621	2,191,884	578,866	571,271	1,150,137
町村計	110,801	110,763	221,564	60,023	58,497	118,520
水戸市1区	103,298	109,742	213,040	52,608	53,838	106,446
水戸市2区	6,436	6,512	12,948	3,357	3,278	6,635
水戸市計	109,734	116,254	225,988	55,965	57,116	113,081
日立市	74,813	75,048	149,861	40,201	39,281	79,482
土浦市	58,561	59,115	117,676	30,319	30,542	60,861
古河市	59,076	58,914	117,990	30,569	30,977	61,546
石岡市	30,852	31,521	62,373	16,255	15,996	32,251
結城市	20,653	20,740	41,393	10,861	10,943	21,804
龍ヶ崎市	31,805	32,213	64,018	16,498	16,593	33,091
下妻市1区	13,781	13,772	27,553	7,000	6,804	13,804
下妻市7区	3,571	3,509	7,080	1,926	1,873	3,799
下妻市計	17,352	17,281	34,633	8,926	8,677	17,603
常総市	24,383	24,480	48,863	13,172	13,147	26,319
常陸太田市	21,501	22,431	43,932	12,418	12,303	24,721
高萩市	11,833	12,087	23,920	6,522	6,616	13,138
北茨城市	18,144	18,196	36,340	9,344	9,342	18,686
笠間市1区	10,327	10,855	21,182	5,568	5,683	11,251
笠間市2区	20,690	21,594	42,284	10,456	10,588	21,044
笠間市計	31,017	32,449	63,466	16,024	16,271	32,295
取手市	44,812	46,402	91,214	24,733	24,769	49,502
牛久市	34,612	35,689	70,301	19,115	18,937	38,052
つくば市	96,767	94,512	191,279	53,612	51,954	105,566
ひたちなか市	66,026	65,398	131,424	34,240	33,028	67,268
鹿嶋市	29,105	27,257	56,362	14,308	13,666	27,974
潮来市	11,546	11,799	23,345	6,085	6,042	12,127
守谷市	28,018	28,040	56,058	16,448	16,184	32,632
常陸大宮市1区	1,453	1,514	2,967	780	802	1,582
常陸大宮市4区	15,966	16,141	32,107	8,704	8,216	16,920
常陸大宮市計	17,419	17,655	35,074	9,484	9,018	18,502
那珂市	22,593	23,590	46,183	11,926	11,996	23,922
筑西市	42,628	43,333	85,961	23,074	22,818	45,892
坂東市	21,905	21,316	43,221	11,794	11,600	23,394
稲敷市	16,882	16,847	33,729	8,681	8,311	16,992
かすみがうら市	17,337	16,892	34,229	9,685	9,444	19,129
桜川市	17,088	17,534	34,622	9,456	9,134	18,590
神栖市	40,333	37,493	77,826	17,694	16,706	34,400
行方市	14,031	14,146	28,177	7,572	7,097	14,669
鉾田市	19,779	19,342	39,121	12,249	11,783	24,032
つくばみらい市	21,069	21,163	42,232	11,369	11,212	22,581
小美玉市2区	17,371	17,201	34,572	8,568	8,106	16,674
小美玉市6区	3,218	3,283	6,501	1,699	1,662	3,361
小美玉市計	20,589	20,484	41,073	10,267	9,768	20,035
茨城町	13,431	13,653	27,084	6,325	6,291	12,616
大洗町	6,718	6,800	13,518	3,420	3,364	6,784
城里町	8,173	8,397	16,570	4,316	4,317	8,633
東海村	15,840	15,654	31,494	9,033	8,497	17,530
大子町	7,101	7,247	14,348	4,469	4,289	8,758
美浦村	6,534	6,094	12,628	3,286	2,978	6,264
阿見町	19,916	19,959	39,875	10,212	10,041	20,253
河内町	3,704	3,812	7,516	1,887	1,836	3,723
八千代町	8,729	8,585	17,314	5,218	5,085	10,303
五霞町	3,608	3,530	7,138	2,118	2,048	4,166
境町	10,238	9,979	20,217	5,782	5,798	11,580
利根町	6,809	7,053	13,862	3,957	3,953	7,910

棄権者数			投票率		
男	女	計	男	女	計
564,175	580,616	1,144,791	53.11%	52.03%	52.57%
513,397	528,350	1,041,747	53.00%	51.95%	52.47%
50,778	52,266	103,044	54.17%	52.81%	53.49%
50,690	55,904	106,594	50.93%	49.06%	49.97%
3,079	3,234	6,313	52.16%	50.34%	51.24%
53,769	59,138	112,907	51.00%	49.13%	50.04%
34,612	35,767	70,379	53.74%	52.34%	53.04%
28,242	28,573	56,815	51.77%	51.67%	51.72%
28,507	27,937	56,444	51.75%	52.58%	52.16%
14,597	15,525	30,122	52.69%	50.75%	51.71%
9,792	9,797	19,589	52.59%	52.76%	52.68%
15,307	15,620	30,927	51.87%	51.51%	51.69%
6,781	6,968	13,749	50.79%	49.40%	50.10%
1,645	1,636	3,281	53.93%	53.38%	53.66%
8,426	8,604	17,030	51.44%	50.21%	50.83%
11,211	11,333	22,544	54.02%	53.71%	53.86%
9,083	10,128	19,211	57.76%	54.85%	56.27%
5,311	5,471	10,782	55.12%	54.74%	54.92%
8,800	8,854	17,654	51.50%	51.34%	51.42%
4,759	5,172	9,931	53.92%	52.35%	53.12%
10,234	11,006	21,240	50.54%	49.03%	49.77%
14,993	16,178	31,171	51.66%	50.14%	50.89%
20,079	21,633	41,712	55.19%	53.38%	54.27%
15,497	16,752	32,249	55.23%	53.06%	54.13%
43,155	42,558	85,713	55.40%	54.97%	55.19%
31,786	32,370	64,156	51.86%	50.50%	51.18%
14,797	13,591	28,388	49.16%	50.14%	49.63%
5,461	5,757	11,218	52.70%	51.21%	51.95%
11,570	11,856	23,426	58.71%	57.72%	58.21%
673	712	1,385	53.68%	52.97%	53.32%
7,262	7,925	15,187	54.52%	50.90%	52.70%
7,935	8,637	16,572	54.45%	51.08%	52.75%
10,667	11,594	22,261	52.79%	50.85%	51.80%
19,554	20,515	40,069	54.13%	52.66%	53.39%
10,111	9,716	19,827	53.84%	54.42%	54.13%
8,201	8,536	16,737	51.42%	49.33%	50.38%
7,652	7,448	15,100	55.86%	55.91%	55.89%
7,632	8,400	16,032	55.34%	52.09%	53.69%
22,639	20,787	43,426	43.87%	44.56%	44.20%
6,459	7,049	13,508	53.97%	50.17%	52.06%
7,530	7,559	15,089	61.93%	60.92%	61.43%
9,700	9,951	19,651	53.96%	52.98%	53.47%
8,803	9,095	17,898	49.32%	47.13%	48.23%
1,519	1,621	3,140	52.80%	50.62%	51.70%
10,322	10,716	21,038	49.87%	47.69%	48.78%
7,106	7,362	14,468	47.09%	46.08%	46.58%
3,298	3,436	6,734	50.91%	49.47%	50.18%
3,857	4,080	7,937	52.81%	51.41%	52.10%
6,807	7,157	13,964	57.03%	54.28%	55.66%
2,632	2,958	5,590	62.93%	59.18%	61.04%
3,248	3,116	6,364	50.29%	48.87%	49.60%
9,704	9,918	19,622	51.28%	50.31%	50.79%
1,817	1,976	3,793	50.94%	48.16%	49.53%
3,511	3,500	7,011	59.78%	59.23%	59.51%
1,490	1,482	2,972	58.70%	58.02%	58.36%
4,456	4,181	8,637	56.48%	58.10%	57.28%
2,852	3,100	5,952	58.11%	56.05%	57.06%

## (ウ) 市町村別投票率 (在外)

市町村名	選挙当日の有権者数			投票者数		
	男	女	計	男	女	計
県計	668	852	1,520	139	139	278
市計	622	788	1,410	130	132	262
町村計	46	64	110	9	7	16
水戸市1区	46	78	124	14	11	25
水戸市2区	2	6	8	0	0	0
水戸市計	48	84	132	14	11	25
日立市	39	39	78	6	7	13
土浦市	31	52	83	8	12	20
古河市	13	31	44	2	8	10
石岡市	13	16	29	2	1	3
結城市	7	15	22	1	4	5
龍ヶ崎市	8	23	31	2	5	7
下妻市1区	1	6	7	0	0	0
下妻市7区	1	1	2	0	0	0
下妻市計	2	7	9	0	0	0
常総市	14	19	33	2	3	5
常陸太田市	10	21	31	1	4	5
高萩市	6	6	12	0	0	0
北茨城市	13	9	22	7	2	9
笠間市1区	7	9	16	0	0	0
笠間市2区	6	16	22	1	2	3
笠間市計	13	25	38	1	2	3
取手市	39	48	87	13	12	25
牛久市	43	35	78	6	7	13
つくば市	130	140	270	30	19	49
ひたちなか市	45	33	78	6	4	10
鹿嶋市	10	10	20	2	3	5
潮来市	2	4	6	1	0	1
守谷市	36	21	57	7	4	11
常陸大宮市1区	0	0	0	0	0	0
常陸大宮市4区	5	15	20	0	0	0
常陸大宮市計	5	15	20	0	0	0
那珂市	6	12	18	0	2	2
筑西市	16	18	34	1	2	3
坂東市	7	14	21	2	2	4
稲敷市	10	17	27	2	2	4
かすみがうら市	8	9	17	2	2	4
桜川市	2	8	10	0	2	2
神栖市	19	19	38	6	4	10
行方市	5	5	10	0	1	1
鉾田市	7	7	14	1	1	2
つくばみらい市	11	11	22	5	3	8
小美玉市2区	4	14	18	0	3	3
小美玉市6区	0	1	1	0	0	0
小美玉市計	4	15	19	0	3	3
茨城町	3	6	9	0	1	1
大洗町	4	4	8	0	1	1
城里町	1	3	4	1	0	1
東海村	17	11	28	5	1	6
大子町	0	6	6	0	0	0
美浦村	3	4	7	0	0	0
阿見町	5	9	14	1	3	4
河内町	1	2	3	0	0	0
八千代町	3	0	3	1	0	1
五霞町	0	0	0	0	0	0
境町	5	7	12	0	0	0
利根町	4	12	16	1	1	2

棄権者数			投票率		
男	女	計	男	女	計
529	713	1,242	20.81%	16.31%	18.29%
492	656	1,148	20.90%	16.75%	18.58%
37	57	94	19.57%	10.94%	14.55%
32	67	99	30.43%	14.10%	20.16%
2	6	8	0.00%	0.00%	0.00%
34	73	107	29.17%	13.10%	18.94%
33	32	65	15.38%	17.95%	16.67%
23	40	63	25.81%	23.08%	24.10%
11	23	34	15.38%	25.81%	22.73%
11	15	26	15.38%	6.25%	10.34%
6	11	17	14.29%	26.67%	22.73%
6	18	24	25.00%	21.74%	22.58%
1	6	7	0.00%	0.00%	0.00%
1	1	2	0.00%	0.00%	0.00%
2	7	9	0.00%	0.00%	0.00%
12	16	28	14.29%	15.79%	15.15%
9	17	26	10.00%	19.05%	16.13%
6	6	12	0.00%	0.00%	0.00%
6	7	13	53.85%	22.22%	40.91%
7	9	16	0.00%	0.00%	0.00%
5	14	19	16.67%	12.50%	13.64%
12	23	35	7.69%	8.00%	7.89%
26	36	62	33.33%	25.00%	28.74%
37	28	65	13.95%	20.00%	16.67%
100	121	221	23.08%	13.57%	18.15%
39	29	68	13.33%	12.12%	12.82%
8	7	15	20.00%	30.00%	25.00%
1	4	5	50.00%	0.00%	16.67%
29	17	46	19.44%	19.05%	19.30%
0	0	0	0.00%	0.00%	0.00%
5	15	20	0.00%	0.00%	0.00%
5	15	20	0.00%	0.00%	0.00%
6	10	16	0.00%	16.67%	11.11%
15	16	31	6.25%	11.11%	8.82%
5	12	17	28.57%	14.29%	19.05%
8	15	23	20.00%	11.76%	14.81%
6	7	13	25.00%	22.22%	23.53%
2	6	8	0.00%	25.00%	20.00%
13	15	28	31.58%	21.05%	26.32%
5	4	9	0.00%	20.00%	10.00%
6	6	12	14.29%	14.29%	14.29%
6	8	14	45.45%	27.27%	36.36%
4	11	15	0.00%	21.43%	16.67%
0	1	1	0.00%	0.00%	0.00%
4	12	16	0.00%	20.00%	15.79%
3	5	8	0.00%	16.67%	11.11%
4	3	7	0.00%	25.00%	12.50%
0	3	3	100.00%	0.00%	25.00%
12	10	22	29.41%	9.09%	21.43%
0	6	6	0.00%	0.00%	0.00%
3	4	7	0.00%	0.00%	0.00%
4	6	10	20.00%	33.33%	28.57%
1	2	3	0.00%	0.00%	0.00%
2	0	2	33.33%	0.00%	33.33%
0	0	0	0.00%	0.00%	0.00%
5	7	12	0.00%	0.00%	0.00%
3	11	14	25.00%	8.33%	12.50%



イ(ア) 市町村別・投票者の内訳(普通、期日前、不在者)(国内+在外)

市町村名	投 票					
	普 通 投 票			期 日 前 投 票		
	男	女	計	男	女	計
県 計	376,299	344,602	720,901	259,463	281,876	541,339
市 計	341,216	312,850	654,066	234,759	255,387	490,146
町 村 計	35,083	31,752	66,835	24,704	26,489	51,193
水戸市1区	31,858	31,208	63,066	20,420	22,274	42,694
水戸市2区	1,872	1,644	3,516	1,462	1,626	3,088
水戸市計	33,730	32,852	66,582	21,882	23,900	45,782
日立市	21,691	19,065	40,756	18,240	20,003	38,243
土浦市	17,956	16,565	34,521	12,214	13,785	25,999
古河市	18,636	17,440	36,076	11,819	13,420	25,239
石岡市	8,995	8,164	17,159	7,157	7,715	14,872
結城市	6,869	6,376	13,245	3,924	4,456	8,380
龍ヶ崎市	10,262	9,387	19,649	6,177	7,154	13,331
下妻市1区	3,472	2,912	6,384	3,511	3,875	7,386
下妻市7区	987	828	1,815	936	1,039	1,975
下妻市計	4,459	3,740	8,199	4,447	4,914	9,361
常総市	7,784	7,072	14,856	5,355	6,033	11,388
常陸太田市	5,731	4,964	10,695	6,631	7,312	13,943
高萩市	3,750	3,502	7,252	2,709	3,063	5,772
北茨城市	4,219	3,727	7,946	5,067	5,535	10,602
笠間市1区	3,217	3,061	6,278	2,313	2,553	4,866
笠間市2区	5,672	5,192	10,864	4,736	5,356	10,092
笠間市計	8,889	8,253	17,142	7,049	7,909	14,958
取手市	16,011	15,225	31,236	8,617	9,442	18,059
牛久市	11,546	10,815	22,361	7,524	8,067	15,591
つくば市	32,951	29,694	62,645	20,433	22,001	42,434
ひたちなか市	21,476	19,709	41,185	12,590	13,177	25,767
鹿嶋市	7,645	6,706	14,351	6,537	6,846	13,383
潮来市	3,371	3,108	6,479	2,687	2,923	5,610
守谷市	12,205	11,780	23,985	4,208	4,352	8,560
常陸大宮市1区	391	336	727	383	463	846
常陸大宮市4区	4,629	3,937	8,566	4,029	4,230	8,259
常陸大宮市計	5,020	4,273	9,293	4,412	4,693	9,105
那珂市	6,448	5,993	12,441	5,402	5,936	11,338
筑西市	13,991	12,971	26,962	8,992	9,757	18,749
坂東市	6,880	6,154	13,034	4,878	5,395	10,273
稲敷市	4,979	4,385	9,364	3,666	3,889	7,555
かすみがうら市	5,691	5,078	10,769	3,928	4,285	8,213
桜川市	4,679	4,016	8,695	4,733	5,047	9,780
神栖市	12,068	10,862	22,930	5,553	5,759	11,312
行方市	4,139	3,613	7,752	3,391	3,427	6,818
銚田市	5,571	4,793	10,364	6,612	6,897	13,509
つくばみらい市	7,421	6,984	14,405	3,913	4,197	8,110
小美玉市2区	5,175	4,668	9,843	3,311	3,364	6,675
小美玉市6区	978	916	1,894	701	734	1,435
小美玉市計	6,153	5,584	11,737	4,012	4,098	8,110
茨城町	3,150	2,670	5,820	3,147	3,591	6,738
大洗町	1,849	1,743	3,592	1,555	1,597	3,152
城里町	2,361	2,192	4,553	1,944	2,115	4,059
東海村	5,408	4,729	10,137	3,597	3,744	7,341
大子町	2,505	2,142	4,647	1,914	2,062	3,976
美浦村	1,604	1,421	3,025	1,671	1,546	3,217
阿見町	6,351	6,020	12,371	3,824	3,995	7,819
河内町	1,365	1,270	2,635	518	562	1,080
八千代町	3,066	2,661	5,727	2,143	2,417	4,560
五霞町	1,432	1,324	2,756	682	720	1,402
境町	3,687	3,426	7,113	2,078	2,363	4,441
利根町	2,305	2,154	4,459	1,631	1,777	3,408

者 数						投票者のうち		
不在者投票			投票者数計			仮投票	不在者投票	
男	女	計	男	女	計		不受理	拒否
3,266	3,429	6,695	639,028	629,907	1,268,935	0	3	0
3,021	3,166	6,187	578,996	571,403	1,150,399	0	3	0
245	263	508	60,032	58,504	118,536	0	0	0
344	367	711	52,622	53,849	106,471	0	0	0
23	8	31	3,357	3,278	6,635	0	0	0
367	375	742	55,979	57,127	113,106	0	0	0
276	220	496	40,207	39,288	79,495	0	0	0
157	204	361	30,327	30,554	60,881	0	0	0
116	125	241	30,571	30,985	61,556	0	0	0
105	118	223	16,257	15,997	32,254	0	1	0
69	115	184	10,862	10,947	21,809	0	0	0
61	57	118	16,500	16,598	33,098	0	0	0
17	17	34	7,000	6,804	13,804	0	0	0
3	6	9	1,926	1,873	3,799	0	0	0
20	23	43	8,926	8,677	17,603	0	0	0
35	45	80	13,174	13,150	26,324	0	0	0
57	31	88	12,419	12,307	24,726	0	0	0
63	51	114	6,522	6,616	13,138	0	0	0
65	82	147	9,351	9,344	18,695	0	0	0
38	69	107	5,568	5,683	11,251	0	0	0
49	42	91	10,457	10,590	21,047	0	0	0
87	111	198	16,025	16,273	32,298	0	0	0
118	114	232	24,746	24,781	49,527	0	0	0
51	62	113	19,121	18,944	38,065	0	0	0
258	278	536	53,642	51,973	105,615	0	0	0
180	146	326	34,246	33,032	67,278	0	0	0
128	117	245	14,310	13,669	27,979	0	1	0
28	11	39	6,086	6,042	12,128	0	0	0
42	56	98	16,455	16,188	32,643	0	0	0
6	3	9	780	802	1,582	0	0	0
46	49	95	8,704	8,216	16,920	0	0	0
52	52	104	9,484	9,018	18,502	0	0	0
76	69	145	11,926	11,998	23,924	0	0	0
92	92	184	23,075	22,820	45,895	0	0	0
38	53	91	11,796	11,602	23,398	0	0	0
38	39	77	8,683	8,313	16,996	0	0	0
68	83	151	9,687	9,446	19,133	0	1	0
44	73	117	9,456	9,136	18,592	0	0	0
79	89	168	17,700	16,710	34,410	0	0	0
42	58	100	7,572	7,098	14,670	0	0	0
67	94	161	12,250	11,784	24,034	0	0	0
40	34	74	11,374	11,215	22,589	0	0	0
82	77	159	8,568	8,109	16,677	0	0	0
20	12	32	1,699	1,662	3,361	0	0	0
102	89	191	10,267	9,771	20,038	0	0	0
28	31	59	6,325	6,292	12,617	0	0	0
16	25	41	3,420	3,365	6,785	0	0	0
12	10	22	4,317	4,317	8,634	0	0	0
33	25	58	9,038	8,498	17,536	0	0	0
50	85	135	4,469	4,289	8,758	0	0	0
11	11	22	3,286	2,978	6,264	0	0	0
38	29	67	10,213	10,044	20,257	0	0	0
4	4	8	1,887	1,836	3,723	0	0	0
10	7	17	5,219	5,085	10,304	0	0	0
4	4	8	2,118	2,048	4,166	0	0	0
17	9	26	5,782	5,798	11,580	0	0	0
22	23	45	3,958	3,954	7,912	0	0	0

## (イ) 市町村別・投票者の内訳（普通、期日前、不在者）（国内）

市町村名	投 票					
	普 通 投 票			期 日 前 投 票		
	男	女	計	男	女	計
県 計	376,167	344,463	720,630	259,458	281,876	541,334
市 計	341,093	312,718	653,811	234,754	255,387	490,141
町 村 計	35,074	31,745	66,819	24,704	26,489	51,193
水戸市1区	31,845	31,197	63,042	20,419	22,274	42,693
水戸市2区	1,872	1,644	3,516	1,462	1,626	3,088
水戸市計	33,717	32,841	66,558	21,881	23,900	45,781
日立市	21,685	19,058	40,743	18,240	20,003	38,243
土浦市	17,949	16,553	34,502	12,213	13,785	25,998
古河市	18,634	17,432	36,066	11,819	13,420	25,239
石岡市	8,993	8,163	17,156	7,157	7,715	14,872
結城市	6,869	6,372	13,241	3,923	4,456	8,379
龍ヶ崎市	10,260	9,382	19,642	6,177	7,154	13,331
下妻市1区	3,472	2,912	6,384	3,511	3,875	7,386
下妻市7区	987	828	1,815	936	1,039	1,975
下妻市計	4,459	3,740	8,199	4,447	4,914	9,361
常総市	7,782	7,069	14,851	5,355	6,033	11,388
常陸太田市	5,730	4,960	10,690	6,631	7,312	13,943
高萩市	3,750	3,502	7,252	2,709	3,063	5,772
北茨城市	4,212	3,725	7,937	5,067	5,535	10,602
笠間市1区	3,217	3,061	6,278	2,313	2,553	4,866
笠間市2区	5,672	5,190	10,862	4,735	5,356	10,091
笠間市計	8,889	8,251	17,140	7,048	7,909	14,957
取手市	15,998	15,213	31,211	8,617	9,442	18,059
牛久市	11,540	10,808	22,348	7,524	8,067	15,591
つくば市	32,922	29,675	62,597	20,433	22,001	42,434
ひたちなか市	21,470	19,705	41,175	12,590	13,177	25,767
鹿嶋市	7,643	6,703	14,346	6,537	6,846	13,383
潮来市	3,370	3,108	6,478	2,687	2,923	5,610
守谷市	12,198	11,776	23,974	4,208	4,352	8,560
常陸大宮市1区	391	336	727	383	463	846
常陸大宮市4区	4,629	3,937	8,566	4,029	4,230	8,259
常陸大宮市計	5,020	4,273	9,293	4,412	4,693	9,105
那珂市	6,448	5,991	12,439	5,402	5,936	11,338
筑西市	13,990	12,969	26,959	8,992	9,757	18,749
坂東市	6,878	6,152	13,030	4,878	5,395	10,273
稲敷市	4,978	4,383	9,361	3,665	3,889	7,554
かすみがうら市	5,689	5,076	10,765	3,928	4,285	8,213
桜川市	4,679	4,014	8,693	4,733	5,047	9,780
神栖市	12,062	10,858	22,920	5,553	5,759	11,312
行方市	4,139	3,612	7,751	3,391	3,427	6,818
銚田市	5,570	4,792	10,362	6,612	6,897	13,509
つくばみらい市	7,417	6,981	14,398	3,913	4,197	8,110
小美玉市2区	5,175	4,665	9,840	3,311	3,364	6,675
小美玉市6区	978	916	1,894	701	734	1,435
小美玉市計	6,153	5,581	11,734	4,012	4,098	8,110
茨城町	3,150	2,669	5,819	3,147	3,591	6,738
大洗町	1,849	1,742	3,591	1,555	1,597	3,152
城里町	2,360	2,192	4,552	1,944	2,115	4,059
東海村	5,403	4,728	10,131	3,597	3,744	7,341
大子町	2,505	2,142	4,647	1,914	2,062	3,976
美浦村	1,604	1,421	3,025	1,671	1,546	3,217
阿見町	6,350	6,017	12,367	3,824	3,995	7,819
河内町	1,365	1,270	2,635	518	562	1,080
八千代町	3,065	2,661	5,726	2,143	2,417	4,560
五霞町	1,432	1,324	2,756	682	720	1,402
境町	3,687	3,426	7,113	2,078	2,363	4,441
利根町	2,304	2,153	4,457	1,631	1,777	3,408

者 不在者投票			投票者数計			投票者のうち		
男	女	計	男	女	計	仮投票	不在者投票	
							不受理	拒否
3,264	3,429	6,693	638,889	629,768	1,268,657	0	2	0
3,019	3,166	6,185	578,866	571,271	1,150,137	0	2	0
245	263	508	60,023	58,497	118,520	0	0	0
344	367	711	52,608	53,838	106,446	0	0	0
23	8	31	3,357	3,278	6,635	0	0	0
367	375	742	55,965	57,116	113,081	0	0	0
276	220	496	40,201	39,281	79,482	0	0	0
157	204	361	30,319	30,542	60,861	0	0	0
116	125	241	30,569	30,977	61,546	0	0	0
105	118	223	16,255	15,996	32,251	0	0	0
69	115	184	10,861	10,943	21,804	0	0	0
61	57	118	16,498	16,593	33,091	0	0	0
17	17	34	7,000	6,804	13,804	0	0	0
3	6	9	1,926	1,873	3,799	0	0	0
20	23	43	8,926	8,677	17,603	0	0	0
35	45	80	13,172	13,147	26,319	0	0	0
57	31	88	12,418	12,303	24,721	0	0	0
63	51	114	6,522	6,616	13,138	0	0	0
65	82	147	9,344	9,342	18,686	0	0	0
38	69	107	5,568	5,683	11,251	0	0	0
49	42	91	10,456	10,588	21,044	0	0	0
87	111	198	16,024	16,271	32,295	0	0	0
118	114	232	24,733	24,769	49,502	0	0	0
51	62	113	19,115	18,937	38,052	0	0	0
257	278	535	53,612	51,954	105,566	0	0	0
180	146	326	34,240	33,028	67,268	0	0	0
128	117	245	14,308	13,666	27,974	0	1	0
28	11	39	6,085	6,042	12,127	0	0	0
42	56	98	16,448	16,184	32,632	0	0	0
6	3	9	780	802	1,582	0	0	0
46	49	95	8,704	8,216	16,920	0	0	0
52	52	104	9,484	9,018	18,502	0	0	0
76	69	145	11,926	11,996	23,922	0	0	0
92	92	184	23,074	22,818	45,892	0	0	0
38	53	91	11,794	11,600	23,394	0	0	0
38	39	77	8,681	8,311	16,992	0	0	0
68	83	151	9,685	9,444	19,129	0	1	0
44	73	117	9,456	9,134	18,590	0	0	0
79	89	168	17,694	16,706	34,400	0	0	0
42	58	100	7,572	7,097	14,669	0	0	0
67	94	161	12,249	11,783	24,032	0	0	0
39	34	73	11,369	11,212	22,581	0	0	0
82	77	159	8,568	8,106	16,674	0	0	0
20	12	32	1,699	1,662	3,361	0	0	0
102	89	191	10,267	9,768	20,035	0	0	0
28	31	59	6,325	6,291	12,616	0	0	0
16	25	41	3,420	3,364	6,784	0	0	0
12	10	22	4,316	4,317	8,633	0	0	0
33	25	58	9,033	8,497	17,530	0	0	0
50	85	135	4,469	4,289	8,758	0	0	0
11	11	22	3,286	2,978	6,264	0	0	0
38	29	67	10,212	10,041	20,253	0	0	0
4	4	8	1,887	1,836	3,723	0	0	0
10	7	17	5,218	5,085	10,303	0	0	0
4	4	8	2,118	2,048	4,166	0	0	0
17	9	26	5,782	5,798	11,580	0	0	0
22	23	45	3,957	3,953	7,910	0	0	0

## (ウ) 市町村別・投票者の内訳（普通、期日前、不在者）（在外）

市町村名	投 票					
	普 通 投 票			期 日 前 投 票		
	男	女	計	男	女	計
県 計	132	139	271	5	0	5
市 計	123	132	255	5	0	5
町 村 計	9	7	16	0	0	0
水戸市1区	13	11	24	1	0	1
水戸市2区	0	0	0	0	0	0
水戸市計	13	11	24	1	0	1
日立市	6	7	13	0	0	0
土浦市	7	12	19	1	0	1
古河市	2	8	10	0	0	0
石岡市	2	1	3	0	0	0
結城市	0	4	4	1	0	1
龍ヶ崎市	2	5	7	0	0	0
下妻市1区	0	0	0	0	0	0
下妻市7区	0	0	0	0	0	0
下妻市計	0	0	0	0	0	0
常総市	2	3	5	0	0	0
常陸太田市	1	4	5	0	0	0
高萩市	0	0	0	0	0	0
北茨城市	7	2	9	0	0	0
笠間市1区	0	0	0	0	0	0
笠間市2区	0	2	2	1	0	1
笠間市計	0	2	2	1	0	1
取手市	13	12	25	0	0	0
牛久市	6	7	13	0	0	0
つくば市	29	19	48	0	0	0
ひたちなか市	6	4	10	0	0	0
鹿嶋市	2	3	5	0	0	0
潮来市	1	0	1	0	0	0
守谷市	7	4	11	0	0	0
常陸大宮市1区	0	0	0	0	0	0
常陸大宮市4区	0	0	0	0	0	0
常陸大宮市計	0	0	0	0	0	0
那珂市	0	2	2	0	0	0
筑西市	1	2	3	0	0	0
坂東市	2	2	4	0	0	0
稲敷市	1	2	3	1	0	1
かすみがうら市	2	2	4	0	0	0
桜川市	0	2	2	0	0	0
神栖市	6	4	10	0	0	0
行方市	0	1	1	0	0	0
鉾田市	1	1	2	0	0	0
つくばみらい市	4	3	7	0	0	0
小美玉市2区	0	3	3	0	0	0
小美玉市6区	0	0	0	0	0	0
小美玉市計	0	3	3	0	0	0
茨城町	0	1	1	0	0	0
大洗町	0	1	1	0	0	0
城里町	1	0	1	0	0	0
東海村	5	1	6	0	0	0
大子町	0	0	0	0	0	0
美浦村	0	0	0	0	0	0
阿見町	1	3	4	0	0	0
河内町	0	0	0	0	0	0
八千代町	1	0	1	0	0	0
五霞町	0	0	0	0	0	0
境町	0	0	0	0	0	0
利根町	1	1	2	0	0	0

者 数						投票者のうち		
不在者投票			投票者数計			仮投票	不在者投票	
男	女	計	男	女	計		不受理	拒否
2	0	2	139	139	278	0	1	0
2	0	2	130	132	262	0	1	0
0	0	0	9	7	16	0	0	0
0	0	0	14	11	25	0	0	0
0	0	0	0	0	0	0	0	0
0	0	0	14	11	25	0	0	0
0	0	0	6	7	13	0	0	0
0	0	0	8	12	20	0	0	0
0	0	0	2	8	10	0	0	0
0	0	0	2	1	3	0	1	0
0	0	0	1	4	5	0	0	0
0	0	0	2	5	7	0	0	0
0	0	0	0	0	0	0	0	0
0	0	0	0	0	0	0	0	0
0	0	0	0	0	0	0	0	0
0	0	0	2	3	5	0	0	0
0	0	0	1	4	5	0	0	0
0	0	0	0	0	0	0	0	0
0	0	0	7	2	9	0	0	0
0	0	0	0	0	0	0	0	0
0	0	0	1	2	3	0	0	0
0	0	0	1	2	3	0	0	0
0	0	0	13	12	25	0	0	0
0	0	0	6	7	13	0	0	0
1	0	1	30	19	49	0	0	0
0	0	0	6	4	10	0	0	0
0	0	0	2	3	5	0	0	0
0	0	0	1	0	1	0	0	0
0	0	0	7	4	11	0	0	0
0	0	0	0	0	0	0	0	0
0	0	0	0	0	0	0	0	0
0	0	0	0	0	0	0	0	0
0	0	0	0	2	2	0	0	0
0	0	0	1	2	3	0	0	0
0	0	0	2	2	4	0	0	0
0	0	0	2	2	4	0	0	0
0	0	0	2	2	4	0	0	0
0	0	0	0	2	2	0	0	0
0	0	0	6	4	10	0	0	0
0	0	0	0	1	1	0	0	0
0	0	0	1	1	2	0	0	0
1	0	1	5	3	8	0	0	0
0	0	0	0	3	3	0	0	0
0	0	0	0	0	0	0	0	0
0	0	0	0	3	3	0	0	0
0	0	0	0	1	1	0	0	0
0	0	0	0	1	1	0	0	0
0	0	0	1	0	1	0	0	0
0	0	0	5	1	6	0	0	0
0	0	0	0	0	0	0	0	0
0	0	0	0	0	0	0	0	0
0	0	0	1	3	4	0	0	0
0	0	0	0	0	0	0	0	0
0	0	0	1	0	1	0	0	0
0	0	0	0	0	0	0	0	0
0	0	0	0	0	0	0	0	0
0	0	0	1	1	2	0	0	0

ウ（ア） 選挙区別投票率（国内＋在外）

市町村名	選挙当日の有権者数			投票者数		
	男	女	計	男	女	計
県 計	1,203,732	1,211,236	2,414,968	639,028	629,907	1,268,935
市 計	1,092,885	1,100,409	2,193,294	578,996	571,403	1,150,399
町 村 計	110,847	110,827	221,674	60,032	58,504	118,536
【 第 一 区 】						
水戸市1区	103,344	109,820	213,164	52,622	53,849	106,471
下妻市1区	13,782	13,778	27,560	7,000	6,804	13,804
笠間市1区	10,334	10,864	21,198	5,568	5,683	11,251
常陸大宮市1区	1,453	1,514	2,967	780	802	1,582
筑西市	42,644	43,351	85,995	23,075	22,820	45,895
桜川市	17,090	17,542	34,632	9,456	9,136	18,592
城里町	8,174	8,400	16,574	4,317	4,317	8,634
第一区 市計	188,647	196,869	385,516	98,501	99,094	197,595
第一区 町村計	8,174	8,400	16,574	4,317	4,317	8,634
第一区 計	196,821	205,269	402,090	102,818	103,411	206,229
【 第 二 区 】						
水戸市2区	6,438	6,518	12,956	3,357	3,278	6,635
笠間市2区	20,696	21,610	42,306	10,457	10,590	21,047
鹿嶋市	29,115	27,267	56,382	14,310	13,669	27,979
潮来市	11,548	11,803	23,351	6,086	6,042	12,128
神栖市	40,352	37,512	77,864	17,700	16,710	34,410
行方市	14,036	14,151	28,187	7,572	7,098	14,670
銚田市	19,786	19,349	39,135	12,250	11,784	24,034
小美玉市2区	17,375	17,215	34,590	8,568	8,109	16,677
茨城町	13,434	13,659	27,093	6,325	6,292	12,617
大洗町	6,722	6,804	13,526	3,420	3,365	6,785
第二区 市計	159,346	155,425	314,771	80,300	77,280	157,580
第二区 町村計	20,156	20,463	40,619	9,745	9,657	19,402
第二区 計	179,502	175,888	355,390	90,045	86,937	176,982
【 第 三 区 】						
龍ヶ崎市	31,813	32,236	64,049	16,500	16,598	33,098
取手市	44,851	46,450	91,301	24,746	24,781	49,527
牛久市	34,655	35,724	70,379	19,121	18,944	38,065
守谷市	28,054	28,061	56,115	16,455	16,188	32,643
稲敷市	16,892	16,864	33,756	8,683	8,313	16,996
美浦村	6,537	6,098	12,635	3,286	2,978	6,264
阿見町	19,921	19,968	39,889	10,213	10,044	20,257
河内町	3,705	3,814	7,519	1,887	1,836	3,723
利根町	6,813	7,065	13,878	3,958	3,954	7,912
第三区 市計	156,265	159,335	315,600	85,505	84,824	170,329
第三区 町村計	36,976	36,945	73,921	19,344	18,812	38,156
第三区 計	193,241	196,280	389,521	104,849	103,636	208,485

棄権者数			投票率		
男	女	計	男	女	計
564,704	581,329	1,146,033	53.09%	52.01%	52.54%
513,889	529,006	1,042,895	52.98%	51.93%	52.45%
50,815	52,323	103,138	54.16%	52.79%	53.47%
50,722	55,971	106,693	50.92%	49.03%	49.95%
6,782	6,974	13,756	50.79%	49.38%	50.09%
4,766	5,181	9,947	53.88%	52.31%	53.08%
673	712	1,385	53.68%	52.97%	53.32%
19,569	20,531	40,100	54.11%	52.64%	53.37%
7,634	8,406	16,040	55.33%	52.08%	53.68%
3,857	4,083	7,940	52.81%	51.39%	52.09%
90,146	97,775	187,921	52.21%	50.33%	51.25%
3,857	4,083	7,940	52.81%	51.39%	52.09%
94,003	101,858	195,861	52.24%	50.38%	51.29%
3,081	3,240	6,321	52.14%	50.29%	51.21%
10,239	11,020	21,259	50.53%	49.01%	49.75%
14,805	13,598	28,403	49.15%	50.13%	49.62%
5,462	5,761	11,223	52.70%	51.19%	51.94%
22,652	20,802	43,454	43.86%	44.55%	44.19%
6,464	7,053	13,517	53.95%	50.16%	52.05%
7,536	7,565	15,101	61.91%	60.90%	61.41%
8,807	9,106	17,913	49.31%	47.10%	48.21%
7,109	7,367	14,476	47.08%	46.06%	46.57%
3,302	3,439	6,741	50.88%	49.46%	50.16%
79,046	78,145	157,191	50.39%	49.72%	50.06%
10,411	10,806	21,217	48.35%	47.19%	47.77%
89,457	88,951	178,408	50.16%	49.43%	49.80%
15,313	15,638	30,951	51.87%	51.49%	51.68%
20,105	21,669	41,774	55.17%	53.35%	54.25%
15,534	16,780	32,314	55.18%	53.03%	54.09%
11,599	11,873	23,472	58.65%	57.69%	58.17%
8,209	8,551	16,760	51.40%	49.29%	50.35%
3,251	3,120	6,371	50.27%	48.84%	49.58%
9,708	9,924	19,632	51.27%	50.30%	50.78%
1,818	1,978	3,796	50.93%	48.14%	49.51%
2,855	3,111	5,966	58.09%	55.97%	57.01%
70,760	74,511	145,271	54.72%	53.24%	53.97%
17,632	18,133	35,765	52.32%	50.92%	51.62%
88,392	92,644	181,036	54.26%	52.80%	53.52%



市町村名	選挙当日の有権者数			投票者数		
	男	女	計	男	女	計
<b>【 第 四 区 】</b>						
常陸太田市	21,511	22,452	43,963	12,419	12,307	24,726
ひたちなか市	66,071	65,431	131,502	34,246	33,032	67,278
常陸大宮市4区	15,971	16,156	32,127	8,704	8,216	16,920
那珂市	22,599	23,602	46,201	11,926	11,998	23,924
大子町	7,101	7,253	14,354	4,469	4,289	8,758
第四区 市計	126,152	127,641	253,793	67,295	65,553	132,848
第四区 町村計	7,101	7,253	14,354	4,469	4,289	8,758
第四区 計	133,253	134,894	268,147	71,764	69,842	141,606
<b>【 第 五 区 】</b>						
日立市	74,852	75,087	149,939	40,207	39,288	79,495
高萩市	11,839	12,093	23,932	6,522	6,616	13,138
北茨城市	18,157	18,205	36,362	9,351	9,344	18,695
東海村	15,857	15,665	31,522	9,038	8,498	17,536
第五区 市計	104,848	105,385	210,233	56,080	55,248	111,328
第五区 町村計	15,857	15,665	31,522	9,038	8,498	17,536
第五区 計	120,705	121,050	241,755	65,118	63,746	128,864
<b>【 第 六 区 】</b>						
土浦市	58,592	59,167	117,759	30,327	30,554	60,881
石岡市	30,865	31,537	62,402	16,257	15,997	32,254
つくば市	96,897	94,652	191,549	53,642	51,973	105,615
かすみがうら市	17,345	16,901	34,246	9,687	9,446	19,133
つくばみらい市	21,080	21,174	42,254	11,374	11,215	22,589
小美玉市6区	3,218	3,284	6,502	1,699	1,662	3,361
第六区 市計	227,997	226,715	454,712	122,986	120,847	243,833
第六区 町村計						
第六区 計	227,997	226,715	454,712	122,986	120,847	243,833
<b>【 第 七 区 】</b>						
古河市	59,089	58,945	118,034	30,571	30,985	61,556
結城市	20,660	20,755	41,415	10,862	10,947	21,809
下妻市7区	3,572	3,510	7,082	1,926	1,873	3,799
常総市	24,397	24,499	48,896	13,174	13,150	26,324
坂東市	21,912	21,330	43,242	11,796	11,602	23,398
八千代町	8,732	8,585	17,317	5,219	5,085	10,304
五霞町	3,608	3,530	7,138	2,118	2,048	4,166
境町	10,243	9,986	20,229	5,782	5,798	11,580
第七区 市計	129,630	129,039	258,669	68,329	68,557	136,886
第七区 町村計	22,583	22,101	44,684	13,119	12,931	26,050
第七区 計	152,213	151,140	303,353	81,448	81,488	162,936

棄権者数			投票率		
男	女	計	男	女	計
9,092	10,145	19,237	57.73%	54.81%	56.24%
31,825	32,399	64,224	51.83%	50.48%	51.16%
7,267	7,940	15,207	54.50%	50.85%	52.67%
10,673	11,604	22,277	52.77%	50.83%	51.78%
2,632	2,964	5,596	62.93%	59.13%	61.01%
58,857	62,088	120,945	53.34%	51.36%	52.35%
2,632	2,964	5,596	62.93%	59.13%	61.01%
61,489	65,052	126,541	53.86%	51.78%	52.81%
34,645	35,799	70,444	53.72%	52.32%	53.02%
5,317	5,477	10,794	55.09%	54.71%	54.90%
8,806	8,861	17,667	51.50%	51.33%	51.41%
6,819	7,167	13,986	57.00%	54.25%	55.63%
48,768	50,137	98,905	53.49%	52.42%	52.95%
6,819	7,167	13,986	57.00%	54.25%	55.63%
55,587	57,304	112,891	53.95%	52.66%	53.30%
28,265	28,613	56,878	51.76%	51.64%	51.70%
14,608	15,540	30,148	52.67%	50.72%	51.69%
43,255	42,679	85,934	55.36%	54.91%	55.14%
7,658	7,455	15,113	55.85%	55.89%	55.87%
9,706	9,959	19,665	53.96%	52.97%	53.46%
1,519	1,622	3,141	52.80%	50.61%	51.69%
105,011	105,868	210,879	53.94%	53.30%	53.62%
105,011	105,868	210,879	53.94%	53.30%	53.62%
28,518	27,960	56,478	51.74%	52.57%	52.15%
9,798	9,808	19,606	52.58%	52.74%	52.66%
1,646	1,637	3,283	53.92%	53.36%	53.64%
11,223	11,349	22,572	54.00%	53.68%	53.84%
10,116	9,728	19,844	53.83%	54.39%	54.11%
3,513	3,500	7,013	59.77%	59.23%	59.50%
1,490	1,482	2,972	58.70%	58.02%	58.36%
4,461	4,188	8,649	56.45%	58.06%	57.24%
61,301	60,482	121,783	52.71%	53.13%	52.92%
9,464	9,170	18,634	58.09%	58.51%	58.30%
70,765	69,652	140,417	53.51%	53.92%	53.71%

## (イ) 選挙区別投票率 (国内)

市町村名	選挙当日の有権者数			投票者数		
	男	女	計	男	女	計
県計	1,203,064	1,210,384	2,413,448	638,889	629,768	1,268,657
市計	1,092,263	1,099,621	2,191,884	578,866	571,271	1,150,137
町村計	110,801	110,763	221,564	60,023	58,497	118,520
【 第一区 】						
水戸市1区	103,298	109,742	213,040	52,608	53,838	106,446
下妻市1区	13,781	13,772	27,553	7,000	6,804	13,804
笠間市1区	10,327	10,855	21,182	5,568	5,683	11,251
常陸大宮市1区	1,453	1,514	2,967	780	802	1,582
筑西市	42,628	43,333	85,961	23,074	22,818	45,892
桜川市	17,088	17,534	34,622	9,456	9,134	18,590
城里町	8,173	8,397	16,570	4,316	4,317	8,633
第一区 市計	188,575	196,750	385,325	98,486	99,079	197,565
第一区 町村計	8,173	8,397	16,570	4,316	4,317	8,633
第一区 計	196,748	205,147	401,895	102,802	103,396	206,198
【 第二区 】						
水戸市2区	6,436	6,512	12,948	3,357	3,278	6,635
笠間市2区	20,690	21,594	42,284	10,456	10,588	21,044
鹿嶋市	29,105	27,257	56,362	14,308	13,666	27,974
潮来市	11,546	11,799	23,345	6,085	6,042	12,127
神栖市	40,333	37,493	77,826	17,694	16,706	34,400
行方市	14,031	14,146	28,177	7,572	7,097	14,669
銚田市	19,779	19,342	39,121	12,249	11,783	24,032
小美玉市2区	17,371	17,201	34,572	8,568	8,106	16,674
茨城町	13,431	13,653	27,084	6,325	6,291	12,616
大洗町	6,718	6,800	13,518	3,420	3,364	6,784
第二区 市計	159,291	155,344	314,635	80,289	77,266	157,555
第二区 町村計	20,149	20,453	40,602	9,745	9,655	19,400
第二区 計	179,440	175,797	355,237	90,034	86,921	176,955
【 第三区 】						
龍ヶ崎市	31,805	32,213	64,018	16,498	16,593	33,091
取手市	44,812	46,402	91,214	24,733	24,769	49,502
牛久市	34,612	35,689	70,301	19,115	18,937	38,052
守谷市	28,018	28,040	56,058	16,448	16,184	32,632
稲敷市	16,882	16,847	33,729	8,681	8,311	16,992
美浦村	6,534	6,094	12,628	3,286	2,978	6,264
阿見町	19,916	19,959	39,875	10,212	10,041	20,253
河内町	3,704	3,812	7,516	1,887	1,836	3,723
利根町	6,809	7,053	13,862	3,957	3,953	7,910
第三区 市計	156,129	159,191	315,320	85,475	84,794	170,269
第三区 町村計	36,963	36,918	73,881	19,342	18,808	38,150
第三区 計	193,092	196,109	389,201	104,817	103,602	208,419

棄権者数			投票率		
男	女	計	男	女	計
564,175	580,616	1,144,791	53.11%	52.03%	52.57%
513,397	528,350	1,041,747	53.00%	51.95%	52.47%
50,778	52,266	103,044	54.17%	52.81%	53.49%
50,690	55,904	106,594	50.93%	49.06%	49.97%
6,781	6,968	13,749	50.79%	49.40%	50.10%
4,759	5,172	9,931	53.92%	52.35%	53.12%
673	712	1,385	53.68%	52.97%	53.32%
19,554	20,515	40,069	54.13%	52.66%	53.39%
7,632	8,400	16,032	55.34%	52.09%	53.69%
3,857	4,080	7,937	52.81%	51.41%	52.10%
90,089	97,671	187,760	52.23%	50.36%	51.27%
3,857	4,080	7,937	52.81%	51.41%	52.10%
93,946	101,751	195,697	52.25%	50.40%	51.31%
3,079	3,234	6,313	52.16%	50.34%	51.24%
10,234	11,006	21,240	50.54%	49.03%	49.77%
14,797	13,591	28,388	49.16%	50.14%	49.63%
5,461	5,757	11,218	52.70%	51.21%	51.95%
22,639	20,787	43,426	43.87%	44.56%	44.20%
6,459	7,049	13,508	53.97%	50.17%	52.06%
7,530	7,559	15,089	61.93%	60.92%	61.43%
8,803	9,095	17,898	49.32%	47.13%	48.23%
7,106	7,362	14,468	47.09%	46.08%	46.58%
3,298	3,436	6,734	50.91%	49.47%	50.18%
79,002	78,078	157,080	50.40%	49.74%	50.08%
10,404	10,798	21,202	48.36%	47.21%	47.78%
89,406	88,876	178,282	50.17%	49.44%	49.81%
15,307	15,620	30,927	51.87%	51.51%	51.69%
20,079	21,633	41,712	55.19%	53.38%	54.27%
15,497	16,752	32,249	55.23%	53.06%	54.13%
11,570	11,856	23,426	58.71%	57.72%	58.21%
8,201	8,536	16,737	51.42%	49.33%	50.38%
3,248	3,116	6,364	50.29%	48.87%	49.60%
9,704	9,918	19,622	51.28%	50.31%	50.79%
1,817	1,976	3,793	50.94%	48.16%	49.53%
2,852	3,100	5,952	58.11%	56.05%	57.06%
70,654	74,397	145,051	54.75%	53.27%	54.00%
17,621	18,110	35,731	52.33%	50.95%	51.64%
88,275	92,507	180,782	54.28%	52.83%	53.55%

市町村名	選挙当日の有権者数			投票者数		
	男	女	計	男	女	計
<b>【 第 四 区 】</b>						
常陸太田市	21,501	22,431	43,932	12,418	12,303	24,721
ひたちなか市	66,026	65,398	131,424	34,240	33,028	67,268
常陸大宮市4区	15,966	16,141	32,107	8,704	8,216	16,920
那珂市	22,593	23,590	46,183	11,926	11,996	23,922
大子町	7,101	7,247	14,348	4,469	4,289	8,758
第四区 市計	126,086	127,560	253,646	67,288	65,543	132,831
第四区 町村計	7,101	7,247	14,348	4,469	4,289	8,758
第四区 計	133,187	134,807	267,994	71,757	69,832	141,589
<b>【 第 五 区 】</b>						
日立市	74,813	75,048	149,861	40,201	39,281	79,482
高萩市	11,833	12,087	23,920	6,522	6,616	13,138
北茨城市	18,144	18,196	36,340	9,344	9,342	18,686
東海村	15,840	15,654	31,494	9,033	8,497	17,530
第五区 市計	104,790	105,331	210,121	56,067	55,239	111,306
第五区 町村計	15,840	15,654	31,494	9,033	8,497	17,530
第五区 計	120,630	120,985	241,615	65,100	63,736	128,836
<b>【 第 六 区 】</b>						
土浦市	58,561	59,115	117,676	30,319	30,542	60,861
石岡市	30,852	31,521	62,373	16,255	15,996	32,251
つくば市	96,767	94,512	191,279	53,612	51,954	105,566
かすみがうら市	17,337	16,892	34,229	9,685	9,444	19,129
つくばみらい市	21,069	21,163	42,232	11,369	11,212	22,581
小美玉市6区	3,218	3,283	6,501	1,699	1,662	3,361
第六区 市計	227,804	226,486	454,290	122,939	120,810	243,749
第六区 町村計						
第六区 計	227,804	226,486	454,290	122,939	120,810	243,749
<b>【 第 七 区 】</b>						
古河市	59,076	58,914	117,990	30,569	30,977	61,546
結城市	20,653	20,740	41,393	10,861	10,943	21,804
下妻市7区	3,571	3,509	7,080	1,926	1,873	3,799
常総市	24,383	24,480	48,863	13,172	13,147	26,319
坂東市	21,905	21,316	43,221	11,794	11,600	23,394
八千代町	8,729	8,585	17,314	5,218	5,085	10,303
五霞町	3,608	3,530	7,138	2,118	2,048	4,166
境町	10,238	9,979	20,217	5,782	5,798	11,580
第七区 市計	129,588	128,959	258,547	68,322	68,540	136,862
第七区 町村計	22,575	22,094	44,669	13,118	12,931	26,049
第七区 計	152,163	151,053	303,216	81,440	81,471	162,911

棄権者数			投票率		
男	女	計	男	女	計
9,083	10,128	19,211	57.76%	54.85%	56.27%
31,786	32,370	64,156	51.86%	50.50%	51.18%
7,262	7,925	15,187	54.52%	50.90%	52.70%
10,667	11,594	22,261	52.79%	50.85%	51.80%
2,632	2,958	5,590	62.93%	59.18%	61.04%
58,798	62,017	120,815	53.37%	51.38%	52.37%
2,632	2,958	5,590	62.93%	59.18%	61.04%
61,430	64,975	126,405	53.88%	51.80%	52.83%
34,612	35,767	70,379	53.74%	52.34%	53.04%
5,311	5,471	10,782	55.12%	54.74%	54.92%
8,800	8,854	17,654	51.50%	51.34%	51.42%
6,807	7,157	13,964	57.03%	54.28%	55.66%
48,723	50,092	98,815	53.50%	52.44%	52.97%
6,807	7,157	13,964	57.03%	54.28%	55.66%
55,530	57,249	112,779	53.97%	52.68%	53.32%
28,242	28,573	56,815	51.77%	51.67%	51.72%
14,597	15,525	30,122	52.69%	50.75%	51.71%
43,155	42,558	85,713	55.40%	54.97%	55.19%
7,652	7,448	15,100	55.86%	55.91%	55.89%
9,700	9,951	19,651	53.96%	52.98%	53.47%
1,519	1,621	3,140	52.80%	50.62%	51.70%
104,865	105,676	210,541	53.97%	53.34%	53.65%
104,865	105,676	210,541	53.97%	53.34%	53.65%
28,507	27,937	56,444	51.75%	52.58%	52.16%
9,792	9,797	19,589	52.59%	52.76%	52.68%
1,645	1,636	3,281	53.93%	53.38%	53.66%
11,211	11,333	22,544	54.02%	53.71%	53.86%
10,111	9,716	19,827	53.84%	54.42%	54.13%
3,511	3,500	7,011	59.78%	59.23%	59.51%
1,490	1,482	2,972	58.70%	58.02%	58.36%
4,456	4,181	8,637	56.48%	58.10%	57.28%
61,266	60,419	121,685	52.72%	53.15%	52.94%
9,457	9,163	18,620	58.11%	58.53%	58.32%
70,723	69,582	140,305	53.52%	53.94%	53.73%

## (ウ) 選挙区別投票率 (在外)

市町村名	選挙当日の有権者数			投票者数		
	男	女	計	男	女	計
県計	668	852	1,520	139	139	278
市計	622	788	1,410	130	132	262
町村計	46	64	110	9	7	16
【 第 一 区 】						
水戸市1区	46	78	124	14	11	25
下妻市1区	1	6	7	0	0	0
笠間市1区	7	9	16	0	0	0
常陸大宮市1区	0	0	0	0	0	0
筑西市	16	18	34	1	2	3
桜川市	2	8	10	0	2	2
城里町	1	3	4	1	0	1
第一区 市計	72	119	191	15	15	30
第一区 町村計	1	3	4	1	0	1
第一区 計	73	122	195	16	15	31
【 第 二 区 】						
水戸市2区	2	6	8	0	0	0
笠間市2区	6	16	22	1	2	3
鹿嶋市	10	10	20	2	3	5
潮来市	2	4	6	1	0	1
神栖市	19	19	38	6	4	10
行方市	5	5	10	0	1	1
鉾田市	7	7	14	1	1	2
小美玉市2区	4	14	18	0	3	3
茨城町	3	6	9	0	1	1
大洗町	4	4	8	0	1	1
第二区 市計	55	81	136	11	14	25
第二区 町村計	7	10	17	0	2	2
第二区 計	62	91	153	11	16	27
【 第 三 区 】						
龍ヶ崎市	8	23	31	2	5	7
取手市	39	48	87	13	12	25
牛久市	43	35	78	6	7	13
守谷市	36	21	57	7	4	11
稲敷市	10	17	27	2	2	4
美浦村	3	4	7	0	0	0
阿見町	5	9	14	1	3	4
河内町	1	2	3	0	0	0
利根町	4	12	16	1	1	2
第三区 市計	136	144	280	30	30	60
第三区 町村計	13	27	40	2	4	6
第三区 計	149	171	320	32	34	66

棄 権 者 数			投 票 率		
男	女	計	男	女	計
529	713	1,242	20.81%	16.31%	18.29%
492	656	1,148	20.90%	16.75%	18.58%
37	57	94	19.57%	10.94%	14.55%
32	67	99	30.43%	14.10%	20.16%
1	6	7	0.00%	0.00%	0.00%
7	9	16	0.00%	0.00%	0.00%
0	0	0	0.00%	0.00%	0.00%
15	16	31	6.25%	11.11%	8.82%
2	6	8	0.00%	25.00%	20.00%
0	3	3	100.00%	0.00%	25.00%
57	104	161	20.83%	12.61%	15.71%
0	3	3	100.00%	0.00%	25.00%
57	107	164	21.92%	12.30%	15.90%
2	6	8	0.00%	0.00%	0.00%
5	14	19	16.67%	12.50%	13.64%
8	7	15	20.00%	30.00%	25.00%
1	4	5	50.00%	0.00%	16.67%
13	15	28	31.58%	21.05%	26.32%
5	4	9	0.00%	20.00%	10.00%
6	6	12	14.29%	14.29%	14.29%
4	11	15	0.00%	21.43%	16.67%
3	5	8	0.00%	16.67%	11.11%
4	3	7	0.00%	25.00%	12.50%
44	67	111	20.00%	17.28%	18.38%
7	8	15	0.00%	20.00%	11.76%
51	75	126	17.74%	17.58%	17.65%
6	18	24	25.00%	21.74%	22.58%
26	36	62	33.33%	25.00%	28.74%
37	28	65	13.95%	20.00%	16.67%
29	17	46	19.44%	19.05%	19.30%
8	15	23	20.00%	11.76%	14.81%
3	4	7	0.00%	0.00%	0.00%
4	6	10	20.00%	33.33%	28.57%
1	2	3	0.00%	0.00%	0.00%
3	11	14	25.00%	8.33%	12.50%
106	114	220	22.06%	20.83%	21.43%
11	23	34	15.38%	14.81%	15.00%
117	137	254	21.48%	19.88%	20.63%



市町村名	選挙当日の有権者数			投票者数		
	男	女	計	男	女	計
<b>【 第 四 区 】</b>						
常陸太田市	10	21	31	1	4	5
ひたちなか市	45	33	78	6	4	10
常陸大宮市4区	5	15	20	0	0	0
那珂市	6	12	18	0	2	2
大子町	0	6	6	0	0	0
第四区 市計	66	81	147	7	10	17
第四区 町村計	0	6	6	0	0	0
第四区 計	66	87	153	7	10	17
<b>【 第 五 区 】</b>						
日立市	39	39	78	6	7	13
高萩市	6	6	12	0	0	0
北茨城市	13	9	22	7	2	9
東海村	17	11	28	5	1	6
第五区 市計	58	54	112	13	9	22
第五区 町村計	17	11	28	5	1	6
第五区 計	75	65	140	18	10	28
<b>【 第 六 区 】</b>						
土浦市	31	52	83	8	12	20
石岡市	13	16	29	2	1	3
つくば市	130	140	270	30	19	49
かすみがうら市	8	9	17	2	2	4
つくばみらい市	11	11	22	5	3	8
小美玉市6区	0	1	1	0	0	0
第六区 市計	193	229	422	47	37	84
第六区 町村計						
第六区 計	193	229	422	47	37	84
<b>【 第 七 区 】</b>						
古河市	13	31	44	2	8	10
結城市	7	15	22	1	4	5
下妻市7区	1	1	2	0	0	0
常総市	14	19	33	2	3	5
坂東市	7	14	21	2	2	4
八千代町	3	0	3	1	0	1
五霞町	0	0	0	0	0	0
境町	5	7	12	0	0	0
第七区 市計	42	80	122	7	17	24
第七区 町村計	8	7	15	1	0	1
第七区 計	50	87	137	8	17	25

棄権者数			投票率		
男	女	計	男	女	計
9	17	26	10.00%	19.05%	16.13%
39	29	68	13.33%	12.12%	12.82%
5	15	20	0.00%	0.00%	0.00%
6	10	16	0.00%	16.67%	11.11%
0	6	6	0.00%	0.00%	0.00%
59	71	130	10.61%	12.35%	11.56%
0	6	6	0.00%	0.00%	0.00%
59	77	136	10.61%	11.49%	11.11%
33	32	65	15.38%	17.95%	16.67%
6	6	12	0.00%	0.00%	0.00%
6	7	13	53.85%	22.22%	40.91%
12	10	22	29.41%	9.09%	21.43%
45	45	90	22.41%	16.67%	19.64%
12	10	22	29.41%	9.09%	21.43%
57	55	112	24.00%	15.38%	20.00%
23	40	63	25.81%	23.08%	24.10%
11	15	26	15.38%	6.25%	10.34%
100	121	221	23.08%	13.57%	18.15%
6	7	13	25.00%	22.22%	23.53%
6	8	14	45.45%	27.27%	36.36%
0	1	1	0.00%	0.00%	0.00%
146	192	338	24.35%	16.16%	19.91%
146	192	338	24.35%	16.16%	19.91%
11	23	34	15.38%	25.81%	22.73%
6	11	17	14.29%	26.67%	22.73%
1	1	2	0.00%	0.00%	0.00%
12	16	28	14.29%	15.79%	15.15%
5	12	17	28.57%	14.29%	19.05%
2	0	2	33.33%	0.00%	33.33%
0	0	0	0.00%	0.00%	0.00%
5	7	12	0.00%	0.00%	0.00%
35	63	98	16.67%	21.25%	19.67%
7	7	14	12.50%	0.00%	6.67%
42	70	112	16.00%	19.54%	18.25%

エ（ア）選挙区別・投票者の内訳（普通、期日前、不在者）（国内＋在外）

市町村名	投 票					
	普 通 投 票			期 日 前 投 票		
	男	女	計	男	女	計
県 計	376,299	344,602	720,901	259,463	281,876	541,339
市 計	341,216	312,850	654,066	234,759	255,387	490,146
町 村 計	35,083	31,752	66,835	24,704	26,489	51,193
【 第 一 区 】						
水 戸 市 1 区	31,858	31,208	63,066	20,420	22,274	42,694
下 妻 市 1 区	3,472	2,912	6,384	3,511	3,875	7,386
笠 間 市 1 区	3,217	3,061	6,278	2,313	2,553	4,866
常陸大宮市1区	391	336	727	383	463	846
筑 西 市	13,991	12,971	26,962	8,992	9,757	18,749
桜 川 市	4,679	4,016	8,695	4,733	5,047	9,780
城 里 町	2,361	2,192	4,553	1,944	2,115	4,059
第一区 市計	57,608	54,504	112,112	40,352	43,969	84,321
第一区 町村計	2,361	2,192	4,553	1,944	2,115	4,059
第一区 計	59,969	56,696	116,665	42,296	46,084	88,380
【 第 二 区 】						
水 戸 市 2 区	1,872	1,644	3,516	1,462	1,626	3,088
笠 間 市 2 区	5,672	5,192	10,864	4,736	5,356	10,092
鹿 嶋 市	7,645	6,706	14,351	6,537	6,846	13,383
潮 来 市	3,371	3,108	6,479	2,687	2,923	5,610
神 栖 市	12,068	10,862	22,930	5,553	5,759	11,312
行 方 市	4,139	3,613	7,752	3,391	3,427	6,818
鉾 田 市	5,571	4,793	10,364	6,612	6,897	13,509
小美玉市2区	5,175	4,668	9,843	3,311	3,364	6,675
茨 城 町	3,150	2,670	5,820	3,147	3,591	6,738
大 洗 町	1,849	1,743	3,592	1,555	1,597	3,152
第二区 市計	45,513	40,586	86,099	34,289	36,198	70,487
第二区 町村計	4,999	4,413	9,412	4,702	5,188	9,890
第二区 計	50,512	44,999	95,511	38,991	41,386	80,377
【 第 三 区 】						
龍 ヶ 崎 市	10,262	9,387	19,649	6,177	7,154	13,331
取 手 市	16,011	15,225	31,236	8,617	9,442	18,059
牛 久 市	11,546	10,815	22,361	7,524	8,067	15,591
守 谷 市	12,205	11,780	23,985	4,208	4,352	8,560
稲 敷 市	4,979	4,385	9,364	3,666	3,889	7,555
美 浦 村	1,604	1,421	3,025	1,671	1,546	3,217
阿 見 町	6,351	6,020	12,371	3,824	3,995	7,819
河 内 町	1,365	1,270	2,635	518	562	1,080
利 根 町	2,305	2,154	4,459	1,631	1,777	3,408
第三区 市計	55,003	51,592	106,595	30,192	32,904	63,096
第三区 町村計	11,625	10,865	22,490	7,644	7,880	15,524
第三区 計	66,628	62,457	129,085	37,836	40,784	78,620

者 数						投票者のうち		
不在者投票			投票者数計			仮投票	不在者投票	
男	女	計	男	女	計		不受理	拒否
3,266	3,429	6,695	639,028	629,907	1,268,935	0	3	0
3,021	3,166	6,187	578,996	571,403	1,150,399	0	3	0
245	263	508	60,032	58,504	118,536	0	0	0
344	367	711	52,622	53,849	106,471	0	0	0
17	17	34	7,000	6,804	13,804	0	0	0
38	69	107	5,568	5,683	11,251	0	0	0
6	3	9	780	802	1,582	0	0	0
92	92	184	23,075	22,820	45,895	0	0	0
44	73	117	9,456	9,136	18,592	0	0	0
12	10	22	4,317	4,317	8,634	0	0	0
541	621	1,162	98,501	99,094	197,595	0	0	0
12	10	22	4,317	4,317	8,634	0	0	0
553	631	1,184	102,818	103,411	206,229	0	0	0
23	8	31	3,357	3,278	6,635	0	0	0
49	42	91	10,457	10,590	21,047	0	0	0
128	117	245	14,310	13,669	27,979	0	1	0
28	11	39	6,086	6,042	12,128	0	0	0
79	89	168	17,700	16,710	34,410	0	0	0
42	58	100	7,572	7,098	14,670	0	0	0
67	94	161	12,250	11,784	24,034	0	0	0
82	77	159	8,568	8,109	16,677	0	0	0
28	31	59	6,325	6,292	12,617	0	0	0
16	25	41	3,420	3,365	6,785	0	0	0
498	496	994	80,300	77,280	157,580	0	1	0
44	56	100	9,745	9,657	19,402	0	0	0
542	552	1,094	90,045	86,937	176,982	0	1	0
61	57	118	16,500	16,598	33,098	0	0	0
118	114	232	24,746	24,781	49,527	0	0	0
51	62	113	19,121	18,944	38,065	0	0	0
42	56	98	16,455	16,188	32,643	0	0	0
38	39	77	8,683	8,313	16,996	0	0	0
11	11	22	3,286	2,978	6,264	0	0	0
38	29	67	10,213	10,044	20,257	0	0	0
4	4	8	1,887	1,836	3,723	0	0	0
22	23	45	3,958	3,954	7,912	0	0	0
310	328	638	85,505	84,824	170,329	0	0	0
75	67	142	19,344	18,812	38,156	0	0	0
385	395	780	104,849	103,636	208,485	0	0	0

市町村名	投 票					
	普 通 投 票			期 日 前 投 票		
	男	女	計	男	女	計
<b>【 第 四 区 】</b>						
常 陸 太 田 市	5,731	4,964	10,695	6,631	7,312	13,943
ひ たち な か 市	21,476	19,709	41,185	12,590	13,177	25,767
常 陸 大 宮 市 4 区	4,629	3,937	8,566	4,029	4,230	8,259
那 珂 市	6,448	5,993	12,441	5,402	5,936	11,338
大 子 町	2,505	2,142	4,647	1,914	2,062	3,976
第四区 市計	38,284	34,603	72,887	28,652	30,655	59,307
第四区 町村計	2,505	2,142	4,647	1,914	2,062	3,976
第四区 計	40,789	36,745	77,534	30,566	32,717	63,283
<b>【 第 五 区 】</b>						
日 立 市	21,691	19,065	40,756	18,240	20,003	38,243
高 萩 市	3,750	3,502	7,252	2,709	3,063	5,772
北 茨 城 市	4,219	3,727	7,946	5,067	5,535	10,602
東 海 村	5,408	4,729	10,137	3,597	3,744	7,341
第五区 市計	29,660	26,294	55,954	26,016	28,601	54,617
第五区 町村計	5,408	4,729	10,137	3,597	3,744	7,341
第五区 計	35,068	31,023	66,091	29,613	32,345	61,958
<b>【 第 六 区 】</b>						
土 浦 市	17,956	16,565	34,521	12,214	13,785	25,999
石 岡 市	8,995	8,164	17,159	7,157	7,715	14,872
つ く ば 市	32,951	29,694	62,645	20,433	22,001	42,434
か す み が う ら 市	5,691	5,078	10,769	3,928	4,285	8,213
つ く ば み ら い 市	7,421	6,984	14,405	3,913	4,197	8,110
小 美 玉 市 6 区	978	916	1,894	701	734	1,435
第六区 市計	73,992	67,401	141,393	48,346	52,717	101,063
第六区 町村計						
第六区 計	73,992	67,401	141,393	48,346	52,717	101,063
<b>【 第 七 区 】</b>						
古 河 市	18,636	17,440	36,076	11,819	13,420	25,239
結 城 市	6,869	6,376	13,245	3,924	4,456	8,380
下 妻 市 7 区	987	828	1,815	936	1,039	1,975
常 総 市	7,784	7,072	14,856	5,355	6,033	11,388
坂 東 市	6,880	6,154	13,034	4,878	5,395	10,273
八 千 代 町	3,066	2,661	5,727	2,143	2,417	4,560
五 霞 町	1,432	1,324	2,756	682	720	1,402
境 町	3,687	3,426	7,113	2,078	2,363	4,441
第七区 市計	41,156	37,870	79,026	26,912	30,343	57,255
第七区 町村計	8,185	7,411	15,596	4,903	5,500	10,403
第七区 計	49,341	45,281	94,622	31,815	35,843	67,658

者 数						投票者のうち		
不在者投票			投票者数計			仮投票	不在者投票	
男	女	計	男	女	計		不受理	拒否
57	31	88	12,419	12,307	24,726	0	0	0
180	146	326	34,246	33,032	67,278	0	0	0
46	49	95	8,704	8,216	16,920	0	0	0
76	69	145	11,926	11,998	23,924	0	0	0
50	85	135	4,469	4,289	8,758	0	0	0
359	295	654	67,295	65,553	132,848	0	0	0
50	85	135	4,469	4,289	8,758	0	0	0
409	380	789	71,764	69,842	141,606	0	0	0
276	220	496	40,207	39,288	79,495	0	0	0
63	51	114	6,522	6,616	13,138	0	0	0
65	82	147	9,351	9,344	18,695	0	0	0
33	25	58	9,038	8,498	17,536	0	0	0
404	353	757	56,080	55,248	111,328	0	0	0
33	25	58	9,038	8,498	17,536	0	0	0
437	378	815	65,118	63,746	128,864	0	0	0
157	204	361	30,327	30,554	60,881	0	0	0
105	118	223	16,257	15,997	32,254	0	1	0
258	278	536	53,642	51,973	105,615	0	0	0
68	83	151	9,687	9,446	19,133	0	1	0
40	34	74	11,374	11,215	22,589	0	0	0
20	12	32	1,699	1,662	3,361	0	0	0
648	729	1,377	122,986	120,847	243,833	0	2	0
648	729	1,377	122,986	120,847	243,833	0	2	0
116	125	241	30,571	30,985	61,556	0	0	0
69	115	184	10,862	10,947	21,809	0	0	0
3	6	9	1,926	1,873	3,799	0	0	0
35	45	80	13,174	13,150	26,324	0	0	0
38	53	91	11,796	11,602	23,398	0	0	0
10	7	17	5,219	5,085	10,304	0	0	0
4	4	8	2,118	2,048	4,166	0	0	0
17	9	26	5,782	5,798	11,580	0	0	0
261	344	605	68,329	68,557	136,886	0	0	0
31	20	51	13,119	12,931	26,050	0	0	0
292	364	656	81,448	81,488	162,936	0	0	0

## (イ) 選挙区別・投票者の内訳（普通、期日前、不在者）（国内）

市町村名	投 票					
	普 通 投 票			期 日 前 投 票		
	男	女	計	男	女	計
県 計	376,167	344,463	720,630	259,458	281,876	541,334
市 計	341,093	312,718	653,811	234,754	255,387	490,141
町 村 計	35,074	31,745	66,819	24,704	26,489	51,193
【 第 一 区 】						
水 戸 市 1 区	31,845	31,197	63,042	20,419	22,274	42,693
下 妻 市 1 区	3,472	2,912	6,384	3,511	3,875	7,386
笠 間 市 1 区	3,217	3,061	6,278	2,313	2,553	4,866
常陸大宮市1区	391	336	727	383	463	846
筑 西 市	13,990	12,969	26,959	8,992	9,757	18,749
桜 川 市	4,679	4,014	8,693	4,733	5,047	9,780
城 里 町	2,360	2,192	4,552	1,944	2,115	4,059
第一区 市計	57,594	54,489	112,083	40,351	43,969	84,320
第一区 町村計	2,360	2,192	4,552	1,944	2,115	4,059
第一区 計	59,954	56,681	116,635	42,295	46,084	88,379
【 第 二 区 】						
水 戸 市 2 区	1,872	1,644	3,516	1,462	1,626	3,088
笠 間 市 2 区	5,672	5,190	10,862	4,735	5,356	10,091
鹿 嶋 市	7,643	6,703	14,346	6,537	6,846	13,383
潮 来 市	3,370	3,108	6,478	2,687	2,923	5,610
神 栖 市	12,062	10,858	22,920	5,553	5,759	11,312
行 方 市	4,139	3,612	7,751	3,391	3,427	6,818
鉾 田 市	5,570	4,792	10,362	6,612	6,897	13,509
小美玉市2区	5,175	4,665	9,840	3,311	3,364	6,675
茨 城 町	3,150	2,669	5,819	3,147	3,591	6,738
大 洗 町	1,849	1,742	3,591	1,555	1,597	3,152
第二区 市計	45,503	40,572	86,075	34,288	36,198	70,486
第二区 町村計	4,999	4,411	9,410	4,702	5,188	9,890
第二区 計	50,502	44,983	95,485	38,990	41,386	80,376
【 第 三 区 】						
龍 ヶ 崎 市	10,260	9,382	19,642	6,177	7,154	13,331
取 手 市	15,998	15,213	31,211	8,617	9,442	18,059
牛 久 市	11,540	10,808	22,348	7,524	8,067	15,591
守 谷 市	12,198	11,776	23,974	4,208	4,352	8,560
稲 敷 市	4,978	4,383	9,361	3,665	3,889	7,554
美 浦 村	1,604	1,421	3,025	1,671	1,546	3,217
阿 見 町	6,350	6,017	12,367	3,824	3,995	7,819
河 内 町	1,365	1,270	2,635	518	562	1,080
利 根 町	2,304	2,153	4,457	1,631	1,777	3,408
第三区 市計	54,974	51,562	106,536	30,191	32,904	63,095
第三区 町村計	11,623	10,861	22,484	7,644	7,880	15,524
第三区 計	66,597	62,423	129,020	37,835	40,784	78,619

者 数						投票者のうち		
不在者投票			投票者数計			仮投票	不在者投票	
男	女	計	男	女	計		不受理	拒否
3,264	3,429	6,693	638,889	629,768	1,268,657	0	2	0
3,019	3,166	6,185	578,866	571,271	1,150,137	0	2	0
245	263	508	60,023	58,497	118,520	0	0	0
344	367	711	52,608	53,838	106,446	0	0	0
17	17	34	7,000	6,804	13,804	0	0	0
38	69	107	5,568	5,683	11,251	0	0	0
6	3	9	780	802	1,582	0	0	0
92	92	184	23,074	22,818	45,892	0	0	0
44	73	117	9,456	9,134	18,590	0	0	0
12	10	22	4,316	4,317	8,633	0	0	0
541	621	1,162	98,486	99,079	197,565	0	0	0
12	10	22	4,316	4,317	8,633	0	0	0
553	631	1,184	102,802	103,396	206,198	0	0	0
23	8	31	3,357	3,278	6,635	0	0	0
49	42	91	10,456	10,588	21,044	0	0	0
128	117	245	14,308	13,666	27,974	0	1	0
28	11	39	6,085	6,042	12,127	0	0	0
79	89	168	17,694	16,706	34,400	0	0	0
42	58	100	7,572	7,097	14,669	0	0	0
67	94	161	12,249	11,783	24,032	0	0	0
82	77	159	8,568	8,106	16,674	0	0	0
28	31	59	6,325	6,291	12,616	0	0	0
16	25	41	3,420	3,364	6,784	0	0	0
498	496	994	80,289	77,266	157,555	0	1	0
44	56	100	9,745	9,655	19,400	0	0	0
542	552	1,094	90,034	86,921	176,955	0	1	0
61	57	118	16,498	16,593	33,091	0	0	0
118	114	232	24,733	24,769	49,502	0	0	0
51	62	113	19,115	18,937	38,052	0	0	0
42	56	98	16,448	16,184	32,632	0	0	0
38	39	77	8,681	8,311	16,992	0	0	0
11	11	22	3,286	2,978	6,264	0	0	0
38	29	67	10,212	10,041	20,253	0	0	0
4	4	8	1,887	1,836	3,723	0	0	0
22	23	45	3,957	3,953	7,910	0	0	0
310	328	638	85,475	84,794	170,269	0	0	0
75	67	142	19,342	18,808	38,150	0	0	0
385	395	780	104,817	103,602	208,419	0	0	0



市町村名	投 票					
	普 通 投 票			期 日 前 投 票		
	男	女	計	男	女	計
<b>【 第 四 区 】</b>						
常 陸 太 田 市	5,730	4,960	10,690	6,631	7,312	13,943
ひたちなか市	21,470	19,705	41,175	12,590	13,177	25,767
常陸大宮市4区	4,629	3,937	8,566	4,029	4,230	8,259
那 珂 市	6,448	5,991	12,439	5,402	5,936	11,338
大 子 町	2,505	2,142	4,647	1,914	2,062	3,976
第四区 市計	38,277	34,593	72,870	28,652	30,655	59,307
第四区 町村計	2,505	2,142	4,647	1,914	2,062	3,976
第四区 計	40,782	36,735	77,517	30,566	32,717	63,283
<b>【 第 五 区 】</b>						
日 立 市	21,685	19,058	40,743	18,240	20,003	38,243
高 萩 市	3,750	3,502	7,252	2,709	3,063	5,772
北 茨 城 市	4,212	3,725	7,937	5,067	5,535	10,602
東 海 村	5,403	4,728	10,131	3,597	3,744	7,341
第五区 市計	29,647	26,285	55,932	26,016	28,601	54,617
第五区 町村計	5,403	4,728	10,131	3,597	3,744	7,341
第五区 計	35,050	31,013	66,063	29,613	32,345	61,958
<b>【 第 六 区 】</b>						
土 浦 市	17,949	16,553	34,502	12,213	13,785	25,998
石 岡 市	8,993	8,163	17,156	7,157	7,715	14,872
つ く ば 市	32,922	29,675	62,597	20,433	22,001	42,434
かすみがうら市	5,689	5,076	10,765	3,928	4,285	8,213
つくばみらい市	7,417	6,981	14,398	3,913	4,197	8,110
小美玉市6区	978	916	1,894	701	734	1,435
第六区 市計	73,948	67,364	141,312	48,345	52,717	101,062
第六区 町村計						
第六区 計	73,948	67,364	141,312	48,345	52,717	101,062
<b>【 第 七 区 】</b>						
古 河 市	18,634	17,432	36,066	11,819	13,420	25,239
結 城 市	6,869	6,372	13,241	3,923	4,456	8,379
下 妻 市 7 区	987	828	1,815	936	1,039	1,975
常 総 市	7,782	7,069	14,851	5,355	6,033	11,388
坂 東 市	6,878	6,152	13,030	4,878	5,395	10,273
八 千 代 町	3,065	2,661	5,726	2,143	2,417	4,560
五 霞 町	1,432	1,324	2,756	682	720	1,402
境 町	3,687	3,426	7,113	2,078	2,363	4,441
第七区 市計	41,150	37,853	79,003	26,911	30,343	57,254
第七区 町村計	8,184	7,411	15,595	4,903	5,500	10,403
第七区 計	49,334	45,264	94,598	31,814	35,843	67,657

者 数						投票者のうち		
不在者投票			投票者数計			仮投票	不在者投票	
男	女	計	男	女	計		不受理	拒否
57	31	88	12,418	12,303	24,721	0	0	0
180	146	326	34,240	33,028	67,268	0	0	0
46	49	95	8,704	8,216	16,920	0	0	0
76	69	145	11,926	11,996	23,922	0	0	0
50	85	135	4,469	4,289	8,758	0	0	0
359	295	654	67,288	65,543	132,831	0	0	0
50	85	135	4,469	4,289	8,758	0	0	0
409	380	789	71,757	69,832	141,589	0	0	0
276	220	496	40,201	39,281	79,482	0	0	0
63	51	114	6,522	6,616	13,138	0	0	0
65	82	147	9,344	9,342	18,686	0	0	0
33	25	58	9,033	8,497	17,530	0	0	0
404	353	757	56,067	55,239	111,306	0	0	0
33	25	58	9,033	8,497	17,530	0	0	0
437	378	815	65,100	63,736	128,836	0	0	0
157	204	361	30,319	30,542	60,861	0	0	0
105	118	223	16,255	15,996	32,251	0	0	0
257	278	535	53,612	51,954	105,566	0	0	0
68	83	151	9,685	9,444	19,129	0	1	0
39	34	73	11,369	11,212	22,581	0	0	0
20	12	32	1,699	1,662	3,361	0	0	0
646	729	1,375	122,939	120,810	243,749	0	1	0
646	729	1,375	122,939	120,810	243,749	0	1	0
116	125	241	30,569	30,977	61,546	0	0	0
69	115	184	10,861	10,943	21,804	0	0	0
3	6	9	1,926	1,873	3,799	0	0	0
35	45	80	13,172	13,147	26,319	0	0	0
38	53	91	11,794	11,600	23,394	0	0	0
10	7	17	5,218	5,085	10,303	0	0	0
4	4	8	2,118	2,048	4,166	0	0	0
17	9	26	5,782	5,798	11,580	0	0	0
261	344	605	68,322	68,540	136,862	0	0	0
31	20	51	13,118	12,931	26,049	0	0	0
292	364	656	81,440	81,471	162,911	0	0	0

## (ウ) 選挙区別・投票者の内訳（普通、期日前、不在者）（在外）

市町村名	投 票					
	普 通 投 票			期 日 前 投 票		
	男	女	計	男	女	計
県 計	132	139	271	5	0	5
市 計	123	132	255	5	0	5
町 村 計	9	7	16	0	0	0
【 第 一 区 】						
水 戸 市 1 区	13	11	24	1	0	1
下 妻 市 1 区	0	0	0	0	0	0
笠 間 市 1 区	0	0	0	0	0	0
常 陸 大 宮 市 1 区	0	0	0	0	0	0
筑 西 市	1	2	3	0	0	0
桜 川 市	0	2	2	0	0	0
城 里 町	1	0	1	0	0	0
第一区 市計	14	15	29	1	0	1
第一区 町村計	1	0	1	0	0	0
第一区 計	15	15	30	1	0	1
【 第 二 区 】						
水 戸 市 2 区	0	0	0	0	0	0
笠 間 市 2 区	0	2	2	1	0	1
鹿 嶋 市	2	3	5	0	0	0
潮 来 市	1	0	1	0	0	0
神 栖 市	6	4	10	0	0	0
行 方 市	0	1	1	0	0	0
鉾 田 市	1	1	2	0	0	0
小 美 玉 市 2 区	0	3	3	0	0	0
茨 城 町	0	1	1	0	0	0
大 洗 町	0	1	1	0	0	0
第二区 市計	10	14	24	1	0	1
第二区 町村計	0	2	2	0	0	0
第二区 計	10	16	26	1	0	1
【 第 三 区 】						
龍 ヶ 崎 市	2	5	7	0	0	0
取 手 市	13	12	25	0	0	0
牛 久 市	6	7	13	0	0	0
守 谷 市	7	4	11	0	0	0
稲 敷 市	1	2	3	1	0	1
美 浦 村	0	0	0	0	0	0
阿 見 町	1	3	4	0	0	0
河 内 町	0	0	0	0	0	0
利 根 町	1	1	2	0	0	0
第三区 市計	29	30	59	1	0	1
第三区 町村計	2	4	6	0	0	0
第三区 計	31	34	65	1	0	1

者 数						投票者のうち		
不在者投票			投票者数計			仮投票	不在者投票	
男	女	計	男	女	計		不受理	拒否
2	0	2	139	139	278	0	1	0
2	0	2	130	132	262	0	1	0
0	0	0	9	7	16	0	0	0
0	0	0	14	11	25	0	0	0
0	0	0	0	0	0	0	0	0
0	0	0	0	0	0	0	0	0
0	0	0	0	0	0	0	0	0
0	0	0	1	2	3	0	0	0
0	0	0	0	2	2	0	0	0
0	0	0	1	0	1	0	0	0
0	0	0	15	15	30	0	0	0
0	0	0	1	0	1	0	0	0
0	0	0	16	15	31	0	0	0
0	0	0	0	0	0	0	0	0
0	0	0	1	2	3	0	0	0
0	0	0	2	3	5	0	0	0
0	0	0	1	0	1	0	0	0
0	0	0	6	4	10	0	0	0
0	0	0	0	1	1	0	0	0
0	0	0	1	1	2	0	0	0
0	0	0	0	3	3	0	0	0
0	0	0	0	1	1	0	0	0
0	0	0	0	1	1	0	0	0
0	0	0	11	14	25	0	0	0
0	0	0	0	2	2	0	0	0
0	0	0	11	16	27	0	0	0
0	0	0	2	5	7	0	0	0
0	0	0	13	12	25	0	0	0
0	0	0	6	7	13	0	0	0
0	0	0	7	4	11	0	0	0
0	0	0	2	2	4	0	0	0
0	0	0	0	0	0	0	0	0
0	0	0	1	3	4	0	0	0
0	0	0	0	0	0	0	0	0
0	0	0	1	1	2	0	0	0
0	0	0	30	30	60	0	0	0
0	0	0	2	4	6	0	0	0
0	0	0	32	34	66	0	0	0

市町村名	投 票					
	普 通 投 票			期 日 前 投 票		
	男	女	計	男	女	計
<b>【 第 四 区 】</b>						
常 陸 太 田 市	1	4	5	0	0	0
ひ たち な か 市	6	4	10	0	0	0
常 陸 大 宮 市 4 区	0	0	0	0	0	0
那 珂 市	0	2	2	0	0	0
大 子 町	0	0	0	0	0	0
第四区 市計	7	10	17	0	0	0
第四区 町村計	0	0	0	0	0	0
第四区 計	7	10	17	0	0	0
<b>【 第 五 区 】</b>						
日 立 市	6	7	13	0	0	0
高 萩 市	0	0	0	0	0	0
北 茨 城 市	7	2	9	0	0	0
東 海 村	5	1	6	0	0	0
第五区 市計	13	9	22	0	0	0
第五区 町村計	5	1	6	0	0	0
第五区 計	18	10	28	0	0	0
<b>【 第 六 区 】</b>						
土 浦 市	7	12	19	1	0	1
石 岡 市	2	1	3	0	0	0
つ く ば 市	29	19	48	0	0	0
か す み が う ら 市	2	2	4	0	0	0
つ く ば み ら い 市	4	3	7	0	0	0
小 美 玉 市 6 区	0	0	0	0	0	0
第六区 市計	44	37	81	1	0	1
第六区 町村計						
第六区 計	44	37	81	1	0	1
<b>【 第 七 区 】</b>						
古 河 市	2	8	10	0	0	0
結 城 市	0	4	4	1	0	1
下 妻 市 7 区	0	0	0	0	0	0
常 総 市	2	3	5	0	0	0
坂 東 市	2	2	4	0	0	0
八 千 代 町	1	0	1	0	0	0
五 霞 町	0	0	0	0	0	0
境 町	0	0	0	0	0	0
第七区 市計	6	17	23	1	0	1
第七区 町村計	1	0	1	0	0	0
第七区 計	7	17	24	1	0	1

者 数						投票者のうち		
不在者投票			投票者数計			仮投票	不在者投票	
男	女	計	男	女	計		不受理	拒否
0	0	0	1	4	5	0	0	0
0	0	0	6	4	10	0	0	0
0	0	0	0	0	0	0	0	0
0	0	0	0	2	2	0	0	0
0	0	0	0	0	0	0	0	0
0	0	0	7	10	17	0	0	0
0	0	0	0	0	0	0	0	0
0	0	0	7	10	17	0	0	0
0	0	0	6	7	13	0	0	0
0	0	0	0	0	0	0	0	0
0	0	0	7	2	9	0	0	0
0	0	0	5	1	6	0	0	0
0	0	0	13	9	22	0	0	0
0	0	0	5	1	6	0	0	0
0	0	0	18	10	28	0	0	0
0	0	0	8	12	20	0	0	0
0	0	0	2	1	3	0	1	0
1	0	1	30	19	49	0	0	0
0	0	0	2	2	4	0	0	0
1	0	1	5	3	8	0	0	0
0	0	0	0	0	0	0	0	0
2	0	2	47	37	84	0	1	0
2	0	2	47	37	84	0	1	0
0	0	0	2	8	10	0	0	0
0	0	0	1	4	5	0	0	0
0	0	0	0	0	0	0	0	0
0	0	0	2	3	5	0	0	0
0	0	0	2	2	4	0	0	0
0	0	0	1	0	1	0	0	0
0	0	0	0	0	0	0	0	0
0	0	0	0	0	0	0	0	0
0	0	0	7	17	24	0	0	0
0	0	0	1	0	1	0	0	0
0	0	0	8	17	25	0	0	0

オ（ア） 時間別の投票率

市町村名	速報現在時 10:00						速報現在時		
	投票者数			投票率			投票者数		
	男	女	計	男	女	計	男	女	計
県計	103,365	77,405	180,770	8.59%	6.39%	7.49%	159,480	131,319	290,799
市計	93,007	69,577	162,584	8.52%	6.33%	7.42%	143,834	118,568	262,402
町村計	10,358	7,828	18,186	9.35%	7.07%	8.21%	15,646	12,751	28,397
水戸市1区	8,009	6,277	14,286	7.75%	5.72%	6.71%	12,396	10,788	23,184
水戸市2区	517	327	844	8.03%	5.02%	6.52%	797	602	1,399
日立市	6,948	5,163	12,111	9.29%	6.88%	8.08%	10,340	8,373	18,713
土浦市	4,502	3,249	7,751	7.69%	5.49%	6.59%	7,230	5,954	13,184
古河市	5,437	4,087	9,524	9.20%	6.94%	8.07%	8,201	6,849	15,050
石岡市	2,690	1,945	4,635	8.72%	6.17%	7.43%	4,119	3,316	7,435
結城市	2,151	1,627	3,778	10.41%	7.84%	9.13%	3,261	2,753	6,014
龍ヶ崎市	2,295	1,623	3,918	7.22%	5.04%	6.12%	3,837	3,111	6,948
下妻市1区	971	637	1,608	7.05%	4.63%	5.84%	1,530	1,127	2,657
下妻市7区	319	221	540	8.93%	6.30%	7.63%	484	366	850
常総市	2,051	1,477	3,528	8.41%	6.03%	7.22%	3,357	2,759	6,116
常陸太田市	1,990	1,477	3,467	9.26%	6.58%	7.89%	2,976	2,428	5,404
高萩市	995	748	1,743	8.41%	6.19%	7.29%	1,644	1,379	3,023
北茨城市	1,072	768	1,840	5.91%	4.22%	5.06%	1,730	1,377	3,107
笠間市1区	1,037	794	1,831	10.04%	7.31%	8.64%	1,586	1,359	2,945
笠間市2区	1,592	1,168	2,760	7.69%	5.41%	6.53%	2,537	2,022	4,559
取手市	3,979	3,055	7,034	8.88%	6.58%	7.71%	6,467	5,436	11,903
牛久市	2,798	2,112	4,910	8.08%	5.92%	6.98%	4,410	3,684	8,094
つくば市	8,686	6,690	15,376	8.98%	7.08%	8.04%	13,110	10,841	23,951
ひたちなか市	5,699	4,371	10,070	8.63%	6.68%	7.66%	8,643	7,233	15,876
鹿嶋市	2,290	1,760	4,050	7.87%	6.46%	7.19%	3,460	2,830	6,290
潮来市	979	720	1,699	8.48%	6.10%	7.28%	1,524	1,237	2,761
守谷市	2,273	1,667	3,940	8.11%	5.95%	7.03%	3,969	3,320	7,289
常陸大宮市1区	123	103	226	8.47%	6.80%	7.62%	203	167	370
常陸大宮市4区	1,508	1,046	2,554	9.45%	6.48%	7.95%	2,201	1,692	3,893
那珂市	1,867	1,406	3,273	8.26%	5.96%	7.09%	2,828	2,398	5,226
筑西市	3,578	2,592	6,170	8.39%	5.98%	7.18%	5,681	4,668	10,349
坂東市	1,929	1,415	3,344	8.81%	6.64%	7.74%	2,938	2,395	5,333
稲敷市	1,091	775	1,866	6.46%	4.60%	5.53%	1,885	1,483	3,368
かすみがうら市	1,635	1,233	2,868	9.43%	7.30%	8.38%	2,495	2,023	4,518
桜川市	1,488	1,070	2,558	8.71%	6.10%	7.39%	2,164	1,712	3,876
神栖市	3,926	3,053	6,979	9.73%	8.14%	8.97%	5,716	4,716	10,432
行方市	1,248	903	2,151	8.89%	6.38%	7.63%	1,846	1,486	3,332
鉾田市	1,565	1,182	2,747	7.91%	6.11%	7.02%	2,401	1,885	4,286
つくばみらい市	1,921	1,450	3,371	9.12%	6.85%	7.98%	3,018	2,532	5,550
小美玉市2区	1,576	1,188	2,764	9.07%	6.91%	7.99%	2,416	1,919	4,335
小美玉市6区	272	198	470	8.45%	6.03%	7.23%	434	348	782
茨城町	1,058	753	1,811	7.88%	5.52%	6.69%	1,500	1,143	2,643
大洗町	577	449	1,026	8.59%	6.60%	7.59%	864	726	1,590
城里町	739	600	1,339	9.05%	7.14%	8.08%	1,106	944	2,050
東海村	1,460	1,082	2,542	9.22%	6.91%	8.07%	2,302	1,809	4,111
大子町	871	683	1,554	12.27%	9.42%	10.83%	1,283	1,064	2,347
美浦村	378	267	645	5.79%	4.38%	5.11%	619	451	1,070
阿見町	1,857	1,441	3,298	9.32%	7.22%	8.27%	2,790	2,345	5,135
河内町	373	312	685	10.07%	8.18%	9.11%	558	497	1,055
八千代町	1,088	779	1,867	12.46%	9.07%	10.78%	1,500	1,192	2,692
五霞町	524	397	921	14.52%	11.25%	12.90%	780	645	1,425
境町	908	689	1,597	8.87%	6.90%	7.90%	1,443	1,222	2,665
利根町	525	376	901	7.71%	5.33%	6.50%	901	713	1,614

11:00			速報現在時 14:00					
投 票 率			投 票 者 数			投 票 率		
男	女	計	男	女	計	男	女	計
13.26%	10.85%	12.05%	262,385	231,346	493,731	21.81%	19.11%	20.46%
13.17%	10.78%	11.97%	237,324	209,465	446,789	21.73%	19.05%	20.38%
14.12%	11.51%	12.82%	25,061	21,881	46,942	22.62%	19.75%	21.19%
12.00%	9.83%	10.88%	21,168	19,904	41,072	20.49%	18.14%	19.28%
12.38%	9.24%	10.80%	1,294	1,035	2,329	20.11%	15.89%	17.99%
13.82%	11.16%	12.49%	16,258	13,889	30,147	21.73%	18.51%	20.12%
12.35%	10.07%	11.20%	12,463	11,104	23,567	21.29%	18.77%	20.03%
13.88%	11.63%	12.76%	13,232	11,922	25,154	22.40%	20.24%	21.32%
13.35%	10.52%	11.92%	6,534	5,612	12,146	21.18%	17.80%	19.47%
15.79%	13.27%	14.53%	5,018	4,543	9,561	24.30%	21.90%	23.10%
12.06%	9.66%	10.85%	6,789	5,954	12,743	21.35%	18.48%	19.91%
11.10%	8.18%	9.64%	2,481	1,999	4,480	18.00%	14.51%	16.26%
13.55%	10.43%	12.01%	723	575	1,298	20.25%	16.39%	18.33%
13.77%	11.27%	12.52%	5,484	4,856	10,340	22.49%	19.84%	21.16%
13.84%	10.82%	12.30%	4,384	3,660	8,044	20.39%	16.32%	18.31%
13.89%	11.41%	12.64%	2,758	2,498	5,256	23.31%	20.67%	21.97%
9.53%	7.57%	8.55%	2,959	2,551	5,510	16.31%	14.02%	15.16%
15.36%	12.52%	13.90%	2,391	2,149	4,540	23.15%	19.80%	21.43%
12.26%	9.36%	10.78%	4,040	3,486	7,526	19.53%	16.14%	17.80%
14.43%	11.72%	13.05%	11,316	10,302	21,618	25.25%	22.20%	23.70%
12.74%	10.32%	11.51%	7,548	6,768	14,316	21.81%	18.96%	20.36%
13.55%	11.47%	12.52%	21,779	18,932	40,711	22.51%	20.03%	21.28%
13.09%	11.06%	12.08%	14,097	12,596	26,693	21.35%	19.26%	20.31%
11.89%	10.38%	11.16%	5,690	4,870	10,560	19.55%	17.87%	18.74%
13.20%	10.48%	11.83%	2,474	2,188	4,662	21.43%	18.54%	19.97%
14.17%	11.84%	13.00%	7,553	6,980	14,533	26.96%	24.89%	25.92%
13.97%	11.03%	12.47%	306	244	550	21.06%	16.12%	18.54%
13.79%	10.48%	12.13%	3,387	2,756	6,143	21.21%	17.07%	19.13%
12.52%	10.17%	11.32%	4,574	4,128	8,702	20.25%	17.50%	18.84%
13.33%	10.77%	12.04%	9,741	8,734	18,475	22.85%	20.16%	21.49%
13.41%	11.24%	12.34%	4,883	4,194	9,077	22.29%	19.68%	21.00%
11.17%	8.80%	9.99%	3,168	2,691	5,859	18.77%	15.97%	17.37%
14.39%	11.98%	13.20%	4,061	3,516	7,577	23.42%	20.81%	22.14%
12.66%	9.76%	11.20%	3,404	2,814	6,218	19.92%	16.05%	17.96%
14.17%	12.58%	13.40%	9,023	7,895	16,918	22.37%	21.06%	21.74%
13.16%	10.50%	11.83%	2,992	2,532	5,524	21.32%	17.90%	19.60%
12.14%	9.75%	10.96%	3,945	3,269	7,214	19.95%	16.90%	18.44%
14.32%	11.96%	13.14%	5,025	4,596	9,621	23.85%	21.72%	22.78%
13.91%	11.16%	12.54%	3,708	3,105	6,813	21.35%	18.05%	19.71%
13.49%	10.60%	12.03%	674	618	1,292	20.94%	18.82%	19.87%
11.17%	8.37%	9.76%	2,278	1,844	4,122	16.96%	13.51%	15.22%
12.86%	10.68%	11.76%	1,340	1,230	2,570	19.95%	18.09%	19.01%
13.54%	11.24%	12.37%	1,704	1,533	3,237	20.86%	18.25%	19.53%
14.53%	11.56%	13.05%	3,845	3,211	7,056	24.27%	20.51%	22.40%
18.07%	14.68%	16.36%	1,862	1,574	3,436	26.22%	21.72%	23.95%
9.47%	7.40%	8.47%	1,105	923	2,028	16.91%	15.15%	16.06%
14.01%	11.75%	12.88%	4,541	4,123	8,664	22.80%	20.66%	21.73%
15.06%	13.04%	14.04%	891	806	1,697	24.06%	21.14%	22.58%
17.18%	13.88%	15.55%	2,257	1,899	4,156	25.86%	22.12%	24.00%
21.62%	18.27%	19.96%	1,133	1,015	2,148	31.40%	28.75%	30.09%
14.09%	12.25%	13.18%	2,455	2,250	4,705	23.98%	22.55%	23.27%
13.23%	10.11%	11.64%	1,650	1,473	3,123	24.23%	20.88%	22.53%



市町村名	速報現在時 16:00						速報現在時		
	投票者数			投票率			投票者数		
	男	女	計	男	女	計	男	女	計
県計	317,211	285,810	603,021	26.37%	23.61%	24.99%	359,505	328,123	687,628
市計	287,048	258,852	545,900	26.28%	23.54%	24.91%	325,702	297,587	623,289
町村計	30,163	26,958	57,121	27.22%	24.34%	25.78%	33,803	30,536	64,339
水戸市1区	25,822	24,821	50,643	25.00%	22.62%	23.77%	30,101	29,365	59,466
水戸市2区	1,538	1,317	2,855	23.90%	20.22%	22.05%	1,791	1,569	3,360
日立市	19,278	16,806	36,084	25.77%	22.39%	24.08%	20,660	18,153	38,813
土浦市	15,254	13,851	29,105	26.06%	23.42%	24.73%	17,553	16,195	33,748
古河市	16,077	14,845	30,922	27.21%	25.20%	26.21%	17,966	16,771	34,737
石岡市	7,834	6,953	14,787	25.39%	22.06%	23.71%	8,662	7,818	16,480
結城市	6,005	5,552	11,557	29.08%	26.77%	27.92%	6,689	6,223	12,912
龍ヶ崎市	8,207	7,307	15,514	25.80%	22.68%	24.23%	9,563	8,711	18,274
下妻市1区	2,981	2,483	5,464	21.63%	18.03%	19.83%	3,309	2,774	6,083
下妻市7区	859	707	1,566	24.05%	20.15%	22.12%	938	787	1,725
常総市	6,616	5,960	12,576	27.13%	24.35%	25.74%	7,575	6,873	14,448
常陸太田市	5,144	4,396	9,540	23.92%	19.60%	21.71%	5,712	4,940	10,652
高萩市	3,276	3,002	6,278	27.68%	24.84%	26.24%	3,690	3,435	7,125
北茨城市	3,554	3,098	6,652	19.59%	17.03%	18.30%	4,139	3,647	7,786
笠間市1区	2,809	2,613	5,422	27.20%	24.07%	25.60%	3,112	2,939	6,051
笠間市2区	4,939	4,421	9,360	23.87%	20.47%	22.14%	5,445	4,960	10,405
取手市	13,712	12,871	26,583	30.60%	27.74%	29.14%	15,136	14,338	29,474
牛久市	9,185	8,391	17,576	26.54%	23.51%	25.00%	10,663	9,893	20,556
つくば市	26,780	23,767	50,547	27.67%	25.15%	26.43%	31,293	28,207	59,500
ひたちなか市	17,218	15,559	32,777	26.08%	23.79%	24.94%	20,346	18,630	38,976
鹿嶋市	6,670	5,810	12,480	22.92%	21.32%	22.14%	7,390	6,450	13,840
潮来市	2,959	2,682	5,641	25.63%	22.73%	24.16%	3,255	2,986	6,241
守谷市	9,258	8,695	17,953	33.04%	31.01%	32.03%	10,863	10,337	21,200
常陸大宮市1区	359	294	653	24.71%	19.42%	22.01%	382	327	709
常陸大宮市4区	4,065	3,360	7,425	25.46%	20.82%	23.13%	4,446	3,752	8,198
那珂市	5,498	5,072	10,570	24.33%	21.50%	22.89%	6,222	5,785	12,007
筑西市	11,832	10,794	22,626	27.76%	24.91%	26.32%	13,614	12,594	26,208
坂東市	5,921	5,192	11,113	27.03%	24.36%	25.71%	6,753	6,017	12,770
稲敷市	3,870	3,324	7,194	22.92%	19.73%	21.33%	4,524	3,966	8,490
かすみがうら市	4,879	4,315	9,194	28.14%	25.54%	26.86%	5,466	4,867	10,333
桜川市	4,140	3,503	7,643	24.23%	19.98%	22.08%	4,679	4,014	8,693
神栖市	10,649	9,496	20,145	26.40%	25.33%	25.88%	12,062	10,858	22,920
行方市	3,577	3,107	6,684	25.49%	21.96%	23.72%	3,958	3,455	7,413
鉾田市	4,782	4,060	8,842	24.18%	20.99%	22.60%	5,257	4,512	9,769
つくばみらい市	6,198	5,785	11,983	29.42%	27.33%	28.37%	6,772	6,354	13,126
小美玉市2区	4,452	3,873	8,325	25.63%	22.52%	24.08%	4,800	4,244	9,044
小美玉市6区	851	770	1,621	26.44%	23.45%	24.93%	916	841	1,757
茨城町	2,736	2,256	4,992	20.37%	16.52%	18.43%	3,057	2,588	5,645
大洗町	1,619	1,510	3,129	24.10%	22.21%	23.15%	1,790	1,689	3,479
城里町	2,069	1,910	3,979	25.32%	22.74%	24.01%	2,351	2,182	4,533
東海村	4,686	4,024	8,710	29.58%	25.71%	27.66%	5,204	4,537	9,741
大子町	2,193	1,869	4,062	30.88%	25.79%	28.31%	2,412	2,066	4,478
美浦村	1,313	1,137	2,450	20.09%	18.66%	19.40%	1,548	1,378	2,926
阿見町	5,462	5,082	10,544	27.43%	25.46%	26.44%	6,090	5,749	11,839
河内町	1,082	997	2,079	29.21%	26.15%	27.66%	1,253	1,172	2,425
八千代町	2,686	2,317	5,003	30.77%	26.99%	28.90%	2,988	2,589	5,577
五霞町	1,300	1,205	2,505	36.03%	34.14%	35.09%	1,404	1,292	2,696
境町	3,036	2,832	5,868	29.65%	28.38%	29.03%	3,508	3,252	6,760
利根町	1,981	1,819	3,800	29.09%	25.79%	27.41%	2,198	2,042	4,240

18:00			速報現在時 19:30					
投 票 率			投 票 者 数			投 票 率		
男	女	計	男	女	計	男	女	計
29.88%	27.11%	28.49%	368,151	336,564	704,715	30.60%	27.81%	29.20%
29.82%	27.06%	28.44%	333,680	305,361	639,041	30.55%	27.77%	29.15%
30.51%	27.57%	29.04%	34,471	31,203	65,674	31.11%	28.17%	29.64%
29.14%	26.76%	27.91%	30,101	29,365	59,466	29.14%	26.76%	27.91%
27.83%	24.09%	25.95%	1,791	1,569	3,360	27.83%	24.09%	25.95%
27.62%	24.19%	25.90%	20,660	18,153	38,813	27.62%	24.19%	25.90%
29.99%	27.38%	28.68%	17,949	16,553	34,502	30.66%	27.99%	29.32%
30.41%	28.47%	29.44%	18,634	17,432	36,066	31.54%	29.59%	30.57%
28.08%	24.80%	26.42%	8,662	7,818	16,480	28.08%	24.80%	26.42%
32.39%	30.00%	31.19%	6,869	6,372	13,241	33.26%	30.72%	31.99%
30.07%	27.04%	28.55%	9,986	9,122	19,108	31.40%	28.32%	29.85%
24.01%	20.14%	22.08%	3,472	2,912	6,384	25.19%	21.14%	23.17%
26.27%	22.43%	24.36%	987	828	1,815	27.64%	23.60%	25.64%
31.07%	28.08%	29.57%	7,575	6,873	14,448	31.07%	28.08%	29.57%
26.57%	22.02%	24.25%	5,730	4,960	10,690	26.65%	22.11%	24.33%
31.18%	28.42%	29.79%	3,690	3,435	7,125	31.18%	28.42%	29.79%
22.81%	20.04%	21.43%	4,212	3,725	7,937	23.21%	20.47%	21.84%
30.13%	27.08%	28.57%	3,112	2,939	6,051	30.13%	27.08%	28.57%
26.32%	22.97%	24.61%	5,445	4,960	10,405	26.32%	22.97%	24.61%
33.78%	30.90%	32.31%	15,998	15,213	31,211	35.70%	32.79%	34.22%
30.81%	27.72%	29.24%	11,371	10,631	22,002	32.85%	29.79%	31.30%
32.34%	29.84%	31.11%	32,922	29,675	62,597	34.02%	31.40%	32.73%
30.82%	28.49%	29.66%	21,288	19,530	40,818	32.24%	29.86%	31.06%
25.39%	23.66%	24.56%	7,390	6,450	13,840	25.39%	23.66%	24.56%
28.19%	25.31%	26.73%	3,370	3,108	6,478	29.19%	26.34%	27.75%
38.77%	36.87%	37.82%	11,807	11,364	23,171	42.14%	40.53%	41.33%
26.29%	21.60%	23.90%	382	327	709	26.29%	21.60%	23.90%
27.85%	23.25%	25.53%	4,446	3,752	8,198	27.85%	23.25%	25.53%
27.54%	24.52%	26.00%	6,222	5,785	12,007	27.54%	24.52%	26.00%
31.94%	29.06%	30.49%	13,614	12,594	26,208	31.94%	29.06%	30.49%
30.83%	28.23%	29.55%	6,753	6,017	12,770	30.83%	28.23%	29.55%
26.80%	23.54%	25.17%	4,856	4,284	9,140	28.76%	25.43%	27.10%
31.53%	28.81%	30.19%	5,689	5,076	10,765	32.81%	30.05%	31.45%
27.38%	22.89%	25.11%	4,679	4,014	8,693	27.38%	22.89%	25.11%
29.91%	28.96%	29.45%	12,062	10,858	22,920	29.91%	28.96%	29.45%
28.21%	24.42%	26.31%	3,958	3,455	7,413	28.21%	24.42%	26.31%
26.58%	23.33%	24.97%	5,257	4,512	9,769	26.58%	23.33%	24.97%
32.14%	30.02%	31.08%	7,025	6,615	13,640	33.34%	31.26%	32.30%
27.63%	24.67%	26.16%	4,800	4,244	9,044	27.63%	24.67%	26.16%
28.46%	25.62%	27.03%	916	841	1,757	28.46%	25.62%	27.03%
22.76%	18.96%	20.84%	3,150	2,669	5,819	23.45%	19.55%	21.49%
26.64%	24.84%	25.74%	1,790	1,689	3,479	26.64%	24.84%	25.74%
28.78%	25.97%	27.36%	2,360	2,192	4,552	28.89%	26.09%	27.47%
32.85%	28.98%	30.93%	5,204	4,537	9,741	32.85%	28.98%	30.93%
33.97%	28.51%	31.21%	2,412	2,066	4,478	33.97%	28.51%	31.21%
23.69%	22.61%	23.17%	1,548	1,378	2,926	23.69%	22.61%	23.17%
30.58%	28.80%	29.69%	6,350	6,017	12,367	31.88%	30.15%	31.01%
33.83%	30.75%	32.26%	1,327	1,247	2,574	35.83%	32.71%	34.25%
34.23%	30.16%	32.21%	2,988	2,589	5,577	34.23%	30.16%	32.21%
38.91%	36.60%	37.77%	1,432	1,324	2,756	39.69%	37.51%	38.61%
34.26%	32.59%	33.44%	3,606	3,342	6,948	35.22%	33.49%	34.37%
32.28%	28.95%	30.59%	2,304	2,153	4,457	33.84%	30.53%	32.15%

オ（イ） 1時間ごとの投票者数（抽出）

市町村名	投 票 所 に お け る								
	投票開始 ～ 8:00	8:00 ～ 9:00	9:00 ～ 10:00	10:00 ～ 11:00	11:00 ～ 12:00	12:00 ～ 13:00	13:00 ～ 14:00	14:00 ～ 15:00	15:00 ～ 16:00
水戸市	3,618	4,942	6,571	9,462	8,043	6,025	4,743	5,474	4,629
石岡市	902	1,389	2,344	2,800	2,081	1,287	1,343	1,417	1,224
下妻市	529	931	1,239	1,323	861	553	651	635	514
取手市	1,818	2,606	2,552	4,941	5,283	2,568	1,858	3,236	1,724
城里町	242	497	600	711	526	329	332	427	315
東海村	581	863	1,098	1,569	1,359	770	816	1,014	640
河内町	124	239	322	370	298	209	135	205	177
五霞町	205	326	474	480	312	179	198	176	178

投票者数					期日前 投票者数 (B)	不在者 投票者数 (C)	在外投票 者数（国 内におけ る投票を 除く） (D)	投票者 総 数 (A+B+C+D)	選挙当日 有権者数
16:00 ～ 17:00	17:00 ～ 18:00	18:00 ～ 19:00	19:00 ～ 20:00	計 (A)					
5,275	4,097	3,679	0	66,558	45,782	742	24	113,106	226,120
1,693	676	0	0	17,156	14,872	223	3	32,254	62,402
554	409	0	0	8,199	9,361	43	0	17,603	34,642
2,883	1,742	0	0	31,211	18,059	232	25	49,527	91,301
343	230	0	0	4,552	4,059	22	1	8,634	16,574
785	636	0	0	10,131	7,341	58	6	17,536	31,522
204	142	149	61	2,635	1,080	8	0	3,723	7,519
125	103	0	0	2,756	1,402	8	0	4,166	7,138

カ 年齢別投票者数（抽出投票区）

年齢	抽出投票区有権者数			抽出投票区投票者数			抽出投票区投票率		
	男	女	計	男	女	計	男	女	計
18	583	573	1,156	230	277	507	39.45	48.34	43.86
19	642	578	1,220	191	209	400	29.75	36.16	32.79
小計	1,225	1,151	2,376	421	486	907	34.37	42.22	38.17
20	609	572	1,181	181	174	355	29.72	30.42	30.06
21	589	542	1,131	188	180	368	31.92	33.21	32.54
22	635	533	1,168	170	188	358	26.77	35.27	30.65
23	622	461	1,083	174	143	317	27.97	31.02	29.27
24	601	532	1,133	175	192	367	29.12	36.09	32.39
小計	3,056	2,640	5,696	888	877	1,765	29.06	33.22	30.99
25	605	477	1,082	182	165	347	30.08	34.59	32.07
26	606	503	1,109	201	180	381	33.17	35.79	34.36
27	621	531	1,152	210	190	400	33.82	35.78	34.72
28	636	514	1,150	197	183	380	30.97	35.60	33.04
29	627	521	1,148	210	201	411	33.49	38.58	35.80
小計	3,095	2,546	5,641	1,000	919	1,919	32.31	36.10	34.02
30	604	512	1,116	227	196	423	37.58	38.28	37.90
31	638	539	1,177	225	197	422	35.27	36.55	35.85
32	628	491	1,119	223	196	419	35.51	39.92	37.44
33	650	568	1,218	251	256	507	38.62	45.07	41.63
34	732	644	1,376	280	253	533	38.25	39.29	38.74
小計	3,252	2,754	6,006	1,206	1,098	2,304	37.08	39.87	38.36
35	679	615	1,294	255	259	514	37.56	42.11	39.72
36	660	657	1,317	255	271	526	38.64	41.25	39.94
37	766	675	1,441	305	273	578	39.82	40.44	40.11
38	757	609	1,366	304	272	576	40.16	44.66	42.17
39	773	713	1,486	321	301	622	41.53	42.22	41.86
小計	3,635	3,269	6,904	1,440	1,376	2,816	39.61	42.09	40.79
40	747	680	1,427	318	317	635	42.57	46.62	44.50
41	781	718	1,499	345	340	685	44.17	47.35	45.70
42	729	727	1,456	311	349	660	42.66	48.01	45.33
43	850	814	1,664	389	382	771	45.76	46.93	46.33
44	886	737	1,623	409	347	756	46.16	47.08	46.58
小計	3,993	3,676	7,669	1,772	1,735	3,507	44.38	47.20	45.73
45	917	829	1,746	428	426	854	46.67	51.39	48.91
46	949	882	1,831	457	431	888	48.16	48.87	48.50
47	1,078	916	1,994	520	490	1,010	48.24	53.49	50.65
48	1,033	935	1,968	526	509	1,035	50.92	54.44	52.59
49	1,052	879	1,931	568	459	1,027	53.99	52.22	53.18
小計	5,029	4,441	9,470	2,499	2,315	4,814	49.69	52.13	50.83

年齢	抽出投票区有権者数			抽出投票区投票者数			抽出投票区投票率		
	男	女	計	男	女	計	男	女	計
50	992	892	1,884	517	493	1,010	52.12	55.27	53.61
51	980	873	1,853	527	447	974	53.78	51.20	52.56
52	942	852	1,794	533	486	1,019	56.58	57.04	56.80
53	905	838	1,743	507	472	979	56.02	56.32	56.17
54	927	894	1,821	538	520	1,058	58.04	58.17	58.10
小計	4,746	4,349	9,095	2,622	2,418	5,040	55.25	55.60	55.42
55	640	644	1,284	373	381	754	58.28	59.16	58.72
56	857	841	1,698	524	511	1,035	61.14	60.76	60.95
57	827	782	1,609	507	496	1,003	61.31	63.43	62.34
58	732	782	1,514	456	489	945	62.30	62.53	62.42
59	803	735	1,538	496	462	958	61.77	62.86	62.29
小計	3,859	3,784	7,643	2,356	2,339	4,695	61.05	61.81	61.43
60	746	691	1,437	463	453	916	62.06	65.56	63.74
61	743	771	1,514	488	508	996	65.68	65.89	65.79
62	826	786	1,612	558	522	1,080	67.55	66.41	67.00
63	789	729	1,518	541	490	1,031	68.57	67.22	67.92
64	781	711	1,492	525	501	1,026	67.22	70.46	68.77
小計	3,885	3,688	7,573	2,575	2,474	5,049	66.28	67.08	66.67
65	817	836	1,653	577	556	1,133	70.62	66.51	68.54
66	841	848	1,689	596	573	1,169	70.87	67.57	69.21
67	836	835	1,671	594	557	1,151	71.05	66.71	68.88
68	798	856	1,654	553	565	1,118	69.30	66.00	67.59
69	880	935	1,815	621	634	1,255	70.57	67.81	69.15
小計	4,172	4,310	8,482	2,941	2,885	5,826	70.49	66.94	68.69
70	895	949	1,844	639	644	1,283	71.40	67.86	69.58
71	940	1,003	1,943	679	682	1,361	72.23	68.00	70.05
72	974	1,024	1,998	689	709	1,398	70.74	69.24	69.97
73	879	990	1,869	618	673	1,291	70.31	67.98	69.07
74	915	1,010	1,925	624	669	1,293	68.20	66.24	67.17
小計	4,603	4,976	9,579	3,249	3,377	6,626	70.58	67.87	69.17
75	594	694	1,288	438	473	911	73.74	68.16	70.73
76	570	613	1,183	422	385	807	74.04	62.81	68.22
77	654	843	1,497	460	583	1,043	70.34	69.16	69.67
78	706	829	1,535	513	520	1,033	72.66	62.73	67.30
79	678	731	1,409	496	445	941	73.16	60.88	66.78
小計	3,202	3,710	6,912	2,329	2,406	4,735	72.74	64.85	68.50
80～	4,212	6,496	10,708	2,477	2,464	4,941	58.81	37.93	46.14
合計	51,964	51,790	103,754	27,775	27,169	54,944	53.45	52.46	52.96

※抽出投票区名

1	水戸市	第 64 投票区
2	日立市	水木投票区
3	土浦市	荒川沖第 1 投票区
4	古河市	第 23 投票区
5	石岡市	第 10 投票区
6	結城市	第 9 投票区
7	龍ヶ崎市	佐貫第一投票区
8	下妻市	第 8 投票区
9	常総市	第 11 投票区
10	常陸太田市	幸久投票区
11	高萩市	高萩第 1 投票区
12	北茨城市	中郷第一投票区
13	笠間市	笠間第 4 投票区
14	取手市	第 23 投票区
15	牛久市	さくら台投票区
16	つくば市	手代木投票区
17	ひたちなか市	西大島投票区
18	鹿嶋市	第 2 投票区
19	潮来市	津知投票区
20	守谷市	第 20 投票区
21	常陸大宮市	第 2 投票区
22	那珂市	五台第 2 投票区
23	筑西市	第 7 投票区
24	坂東市	中川第二投票区
25	稲敷市	柴崎投票区
26	かすみがうら市	第 13 投票区
27	桜川市	第 4 投票区
28	神栖市	第 14 投票区
29	行方市	繁昌投票区
30	鉾田市	第 2 投票区
31	つくばみらい市	東投票区
32	小美玉市	第 20 投票区
33	茨城町	中央投票区
34	大洗町	第 9 投票区
35	城里町	第 6 投票区
36	東海村	第 3 投票区
37	大子町	芦野倉投票区
38	美浦村	第 6 投票区
39	阿見町	曙投票区
40	河内町	第 6 投票区
41	八千代町	第 12 投票区
42	五霞町	第 3 投票区
43	境町	境第 2 投票区
44	利根町	第 4 投票区





## (2) 期日前投票・不在者投票

## ア 不在者投票用紙等の請求及び交付

市町村名	投票用紙等の請求				交 付				
	直接		郵便等	合計	直接	郵便等	計	交付を拒絶したものの	合計
	本人	代理人							
県 計	1,223	4,076	1,865	7,164	1,899	5,265	7,164	0	7,164
水 戸 市	182	527	75	784	99	685	784		784
日 立 市	114	294	158	566	8	558	566		566
土 浦 市	130	257	11	398	257	141	398		398
古 河 市	26	191	33	250	114	136	250		250
石 岡 市	10	212	26	248	44	204	248		248
結 城 市	16	160	8	184	142	42	184		184
龍 ヶ 崎 市	31	83	8	122	114	8	122		122
下 妻 市	2	8	36	46	2	44	46		46
常 総 市	11	74	3	88	31	57	88		88
常 陸 太 田 市	3	54	33	90	3	87	90		90
高 萩 市	15	98	1	114		114	114		114
北 茨 城 市	26	122	7	155	57	98	155		155
笠 間 市	202		4	206		206	206		206
取 手 市	6	157	81	244	75	169	244		244
牛 久 市	107		6	113	107	6	113		113
つ く ば 市	2	334	258	594	134	460	594		594
ひ たち な か 市	141	201	13	355	30	325	355		355
鹿 嶋 市	3	182	77	262	95	167	262		262
潮 来 市	2	5	33	40	6	34	40		40
守 谷 市	9	50	49	108	30	78	108		108
常 陸 大 宮 市		3	101	104		104	104		104
那 珂 市	2	71	78	151	63	88	151		151
筑 西 市	1	85	98	184	86	98	184		184
坂 東 市	13	71	14	98	71	27	98		98
稲 敷 市	1	20	62	83	14	69	83		83
か す み が う ら 市	5	5	142	152	4	148	152		152
桜 川 市		112	11	123	1	122	123		123
神 栖 市	61	122	11	194	32	162	194		194
行 方 市	2	92	12	106	1	105	106		106
鉾 田 市	15	176	7	198	1	197	198		198
つ く ば み ら い 市	29	43	6	78	43	35	78		78
小 美 玉 市			191	191		191	191		191
茨 城 町	17	45	2	64		64	64		64
大 洗 町	5	34	2	41		41	41		41
城 里 町	1	19	2	22		22	22		22
東 海 村	4	2	56	62	2	60	62		62
大 子 町	6	127	2	135	117	18	135		135
美 浦 村	22		2	24	22	2	24		24
阿 見 町		20	62	82	80	2	82		82
河 内 町		6	2	8		8	8		8
八 千 代 町	1	4	12	17	4	13	17		17
五 霞 町		1	7	8	1	7	8		8
境 町			26	26		26	26		26
利 根 町		9	37	46	9	37	46		46

イ 期日前投票及び不在者投票等の事由

(ア) 期日前投票

市町村名	期 日 前 投 票 者 数						合計
	法第48条の 2第1項第 1号該当者	法第48条の 2第1項第 2号該当者	法第48条の 2第1項第 3号該当者	法第48条の 2第1項第 4号該当者	法第48条の 2第1項第 5号該当者	法第48条の 2第1項第 6号該当者	
県 計	225,682	276,921	9,308	74	1,273	28,081	541,339
水戸市	19,610	23,215	847		132	1,978	45,782
日立市	12,544	23,039	604		96	1,960	38,243
土浦市	11,560	13,366	666		59	348	25,999
古河市	8,565	10,743	344		34	5,553	25,239
石岡市	6,509	7,509	194		22	638	14,872
結城市	3,344	4,443	175		23	395	8,380
龍ヶ崎市	6,000	6,738	335		21	237	13,331
下妻市	3,451	5,669	158		8	75	9,361
常総市	4,753	6,179	212		9	235	11,388
常陸太田市	4,908	8,395	193		56	391	13,943
高萩市	1,804	3,791	63		3	111	5,772
北茨城市		10,602					10,602
笠間市	8,094	6,348	269		63	184	14,958
取手市	7,062	9,513	459		70	955	18,059
牛久市	5,825	8,042	229		61	1,434	15,591
つくば市	19,787	20,780	531	27	130	1,179	42,434
ひたちなか市	7,949	14,029	333	1	63	3,392	25,767
鹿嶋市	8,411	4,404	359		26	183	13,383
潮来市	3,317	2,141	102	3	8	39	5,610
守谷市	3,379	4,840	173	1	21	146	8,560
常陸大宮市	4,586	4,339	84	12	36	48	9,105
那珂市	5,719	4,007	286		24	1,302	11,338
筑西市	8,807	9,103	485	3	14	337	18,749
坂東市	4,542	5,466	142	2	10	111	10,273
稲敷市	2,682	4,627	93		21	132	7,555
かすみがうら市	4,118	3,021	128	6	42	898	8,213
桜川市	3,149	4,169	75		7	2,380	9,780
神栖市	4,705	6,486	107	9	5		11,312
行方市	3,578	3,067	92		20	61	6,818
鉾田市	7,287	5,784	286		11	141	13,509
つくばみらい市	3,084	4,842	114		10	60	8,110
小美玉市	3,598	4,312	100	2	14	84	8,110
茨城町	3,482	3,053	128		30	45	6,738
大洗町	1,926	1,144	51		6	25	3,152
城里町	1,789	2,139	49		28	54	4,059
東海村	2,657	3,538	72		30	1,044	7,341
大子町	2,460	1,301	182		7	26	3,976
美浦村	1,166	1,978	34		13	26	3,217
阿見町	3,192	3,097	226		20	1,284	7,819
河内町	522	504	32		1	21	1,080
八千代町	2,204	2,093	119	1	6	137	4,560
五霞町	487	620	17			278	1,402
境町	2,054	2,165	91	7	6	118	4,441
利根町	1,016	2,280	69		7	36	3,408

## (イ) 不在者投票等

市町村名	不在者							
	法第48条の 2第1項第1 号該当者	法第48条の 2第1項第2 号該当者	法第48条の 2第1項第3 号該当者	法第48条の 2第1項第4 号該当者	法第48条の 2第1項第5 号該当者	法第48条の 2第1項第6 号該当者	法第49条第 2項該当者	うち法第49条 第3項該当者
県計	828	236	4,837	1	495	3	290	31
水戸市	81	13	523		76		49	3
日立市	141	11	274		41		29	4
土浦市	68	14	232		35		10	
古河市	29	1	189		9	1	12	1
石岡市	15	7	189		4		8	
結城市	9	4	160		5		6	1
龍ヶ崎市	14	4	83		8		8	
下妻市	3	3	32		2		3	1
常総市	5		68		4		3	
常陸太田市	26	1	54		5		2	
高萩市	11		98		4		1	
北茨城市	13		124		4		6	
笠間市	12	3	174		5		4	1
取手市	38	4	157		17		16	1
牛久市			90		17		6	1
つくば市	87	15	324	1	83	1	23	4
ひたちなか市	46	18	204		45		13	4
鹿嶋市	20	6	198		16		5	1
潮来市	7	1	27		2	1	1	
守谷市	18	3	50		24		3	
常陸大宮市	4	92			5		3	
那珂市	6	7	119		9		4	2
筑西市	8	5	160		7		4	1
坂東市	8	1	66		2		14	
稲敷市	2	3	67				5	
かすみがうら市	9	1	137		4			
桜川市	7		109		1			
神栖市	25	2	110		20		11	1
行方市	2	7	88		1		2	
鉾田市	6		145		3		7	
つくばみらい市	16		43		9		6	1
小美玉市	38	2	143		5		3	1
茨城町	6	1	41		9		2	
大洗町	4		34		1		2	
城里町	2	1	17				2	1
東海村	15		35		5		3	2
大子町	3	3	127				2	
美浦村	3	1	14		2		2	
阿見町	13	1	47		4		2	
河内町	2		6					
八千代町	1	1	13		1		1	
五霞町			8					
境町	3		21				2	
利根町	2		37		1		5	

投票者数				特例郵便等投票の投票者数			合計	
法第49条第4項該当者	法第49条第7項該当者	法第49条第8項該当者	うち令第59条の6の4該当者	法第49条第9項該当者	感染症法第44条の3第2項の規定による外出自粛要請を受けた者	検疫法第14条第1項(第3号に係る部分に限る。)による外出自粛要請を受けた者		検疫法第14条第1項第1号又は第2号に掲げる措置により宿泊施設に収容されている者
2	0	0	0	0	0	3	0	6,695
								742
								496
1						1		361
								241
								223
								184
1								118
								43
								80
								88
								114
								147
								198
								232
								113
						2		536
								326
								245
								39
								98
								104
								145
								184
								91
								77
								151
								117
								168
								100
								161
								74
								191
								59
								41
								22
								58
								135
								22
								67
								8
								17
								8
								26
								45

ウ 不在者投票管理者別不在者投票者数

市町村名	選挙人の属する市町村の選管委員長に対してなしたもの		選挙人が所在・居住する地の市区町村の選管委員長に対してなしたもの		船長に対してなしたもの		病院の院長、老人ホームの長、原子爆弾被爆者養護ホームの長、国立保養所の所長、身体障害者支援施設の長、保護施設の長又は労災リハビリテーション作業所の長に対してなしたもの	
	小選挙区	比例代表	小選挙区	比例代表	小選挙区	比例代表	小選挙区	比例代表
県計	52	52	1,432	1,433	0	0	4,888	4,882
水戸市	3	3	168	168			520	521
日立市	4	4	189	189			274	268
土浦市			117	117			231	231
古河市	1	1	39	39			186	186
石岡市			25	25			190	190
結城市			18	18			160	160
龍ヶ崎市	2	2	24	24			81	81
下妻市	1	1	7	7			31	31
常総市			9	9			68	68
常陸太田市	1	1	31	31			53	53
高萩市			15	15			98	98
北茨城市			19	19			122	122
笠間市			24	24			170	171
取手市	1	1	58	58			157	157
牛久市	17	17					90	90
つくば市	2	2	191	191			313	312
ひたちなか市	1	1	111	111			197	197
鹿嶋市	2	2	41	41			197	197
潮来市	1	1	9	9			28	28
守谷市	1	1	44	44			50	50
常陸大宮市			11	11			90	91
那珂市			23	23			118	118
筑西市	1	1	18	18			160	159
坂東市			11	11			66	66
稲敷市	1	1	4	4			67	67
かすみがうら市			13	13			137	137
桜川市	8	8					108	108
神栖市			45	46			111	111
行方市	1	1	10	10			87	85
鉾田市			9	9			145	146
つくばみらい市	1	1	24	24			41	41
小美玉市	1	1	44	44			142	142
茨城町			16	16			41	41
大洗町			5	5			34	34
城里町	1	1	1	1			18	18
東海村			21	21			34	34
大子町	1	1	5	5			127	127
美浦村			5	5			15	15
阿見町			18	18			47	47
河内町			2	2			6	6
八千代町			2	2			13	13
五霞町							8	8
境町			3	3			20	20
利根町			3	3			37	37

刑事施設の長又は留置施設の留置業務管理者に対してなしたものの		少年院の長、少年鑑別所の長又は婦人補導院の長に対してなしたものの		特定国外派遣組織の長に対してなしたものの		南極地域調査組織の長に対してなしたものの		合 計	
小選挙区	比例代表	小選挙区	比例代表	小選挙区	比例代表	小選挙区	比例代表	小選挙区	比例代表
27	27	1	1	2	2	0	0	6,402	6,397
2	2							693	694
								467	461
1	1			1	1			350	350
3	3							229	229
								215	215
								178	178
2	2			1	1			110	110
1	1							40	40
								77	77
1	1							86	86
								113	113
								141	141
								194	195
								216	216
								107	107
4	4	1	1					511	510
4	4							313	313
								240	240
								38	38
								95	95
								101	102
								141	141
1	1							180	179
								77	77
								72	72
1	1							151	151
1	1							117	117
1	1							157	158
								98	96
								154	155
2	2							68	68
1	1							188	188
								57	57
								39	39
								20	20
								55	55
								133	133
								20	20
								65	65
								8	8
1	1							16	16
								8	8
1	1							24	24
								40	40

エ 船員、南極地域調査組織・特定国外派遣組織に属する選挙人の不在者投票者数

市町村名	指定港における投票			船舶内における投票			洋上投票			南極地域調査組織に係る投票			特定国外派遣組織に係る投票		
	請求 件数	交付 件数	投票 者数	請求 件数	交付 件数	投票 者数	請求 件数	交付 件数	投票 者数	請求 件数	交付 件数	投票 者数	請求 件数	交付 件数	投票 者数
県 計	0	0	1	0	0	0	0	0	0	0	0	0	6	6	2
水戸市															
日立市															
土浦市													3	3	1
古河市													1	1	
石岡市															
結城市															
龍ヶ崎市													1	1	1
下妻市															
常総市															
常陸太田市															
高萩市															
北茨城市															
笠間市															
取手市			1												
牛久市															
つくば市															
ひたちなか市															
鹿嶋市															
潮来市															
守谷市															
常陸大宮市															
那珂市															
筑西市															
坂東市															
稲敷市															
かすみがうら市															
桜川市															
神栖市															
行方市															
銚田市															
つくばみらい市															
小美玉市													1	1	
茨城町															
大洗町															
城里町															
東海村															
大子町															
美浦村															
阿見町															
河内町															
八千代町															
五霞町															
境町															
利根町															

## (3) 点字投票・代理投票

## ア 点字投票

市町村名	総 数	内 訳	
		有 効	無 効
県 計	89	86	3
水 戸 市	20	19	1
日 立 市	6	6	
土 浦 市	6	6	
古 河 市	5	5	
石 岡 市	4	4	
結 城 市	2	2	
龍 ヶ 崎 市	2	2	
下 妻 市	0		
常 総 市	1	1	
常 陸 太 田 市	1	1	
高 萩 市	0		
北 茨 城 市	0		
笠 間 市	0		
取 手 市	7	7	
牛 久 市	1	1	
つ く ば 市	5	4	1
ひ たち な か 市	3	2	1
鹿 嶋 市	8	8	
潮 来 市	2	2	
守 谷 市	0		
常 陸 大 宮 市	0		
那 珂 市	5	5	
筑 西 市	1	1	
坂 東 市	0		
稲 敷 市	0		
か す み が う ら 市	0		
桜 川 市	0		
神 栖 市	2	2	
行 方 市	1	1	
鉾 田 市	2	2	
つ く ば み ら い 市	1	1	
小 美 玉 市	0		
茨 城 町	0		
大 洗 町	1	1	
城 里 町	0		
東 海 村	1	1	
大 子 町	0		
美 浦 村	0		
阿 見 町	2	2	
河 内 町	0		
八 千 代 町	0		
五 霞 町	0		
境 町	0		
利 根 町	0		



イ 代理投票

市町村名	選挙当日投票所における代理投票	期日前投票所における代理投票	総 数
県 計	613	1,297	1,910
水 戸 市	294	132	426
日 立 市	21	83	104
土 浦 市	27	77	104
古 河 市	15	73	88
石 岡 市	12	29	41
結 城 市	8	14	22
龍 ヶ 崎 市	6	33	39
下 妻 市	8	32	40
常 総 市	6	16	22
常 陸 太 田 市	10	26	36
高 萩 市	3	8	11
北 茨 城 市	5	17	22
笠 間 市	10	20	30
取 手 市	9	32	41
牛 久 市	8	19	27
つ く ば 市	20	58	78
ひ たち な か 市	29	82	111
鹿 嶋 市	11	52	63
潮 来 市	4	19	23
守 谷 市	3	16	19
常 陸 大 宮 市	3	31	34
那 珂 市		24	24
筑 西 市	14	44	58
坂 東 市		35	35
稲 敷 市	8	22	30
か す み が う ら 市	1	16	17
桜 川 市	7	28	35
神 栖 市		48	48
行 方 市	9	19	28
鉾 田 市	15	40	55
つ く ば み ら い 市	9	19	28
小 美 玉 市	5	19	24
茨 城 町	4	13	17
大 洗 町	5	14	19
城 里 町	1	9	10
東 海 村	2	8	10
大 子 町	2	5	7
美 浦 村	1	8	9
阿 見 町	10	17	27
河 内 町		8	8
八 千 代 町	5	16	21
五 霞 町	2	1	3
境 町	1	5	6
利 根 町		10	10

## (4) 投票所

## ア 投票所数・開閉時刻

行政 番号	市町村名	開閉時刻	全投票所数	閉鎖時刻を繰り上げる 投票所数
1	水戸市	7:00～19:00	75	75
2	日立市	7:00～18:00	66	66
3	土浦市	7:00～18:00	50	50
4	古河市	7:00～18:00	57	57
5	石岡市	7:00～18:00	52	52
6	結城市	7:00～18:00	20	20
7	龍ヶ崎市	7:00～19:00	25	25
8	下妻市	7:00～18:00	31	31
9	常総市	7:00～18:00	36	36
10	常陸太田市	7:00～18:00	52	52
11	高萩市	7:00～18:00	24	24
12	北茨城市	7:00～18:00	33	33
13	笠間市	7:00～18:00	51	51
14	取手市	7:00～18:00	54	54
15	牛久市	7:00～20:00	24	
16	つくば市	7:00～19:00	75	75
17	ひたちなか市	7:00～19:00	48	48
18	鹿嶋市	7:00～18:00	22	22
19	潮来市	7:00～18:00	7	7
20	守谷市	7:00～20:00	21	
21	常陸大宮市	7:00～18:00	42	42
22	那珂市	7:00～18:00	26	26
23	筑西市	7:00～18:00	53	53
24	坂東市	7:00～18:00	36	36
25	稲敷市	7:00～20:00	21	
26	かすみがうら市	7:00～18:00	33	33
27	桜川市	7:00～18:00	20	20
28	神栖市	7:00～18:00	35	35
29	行方市	7:00～18:00	21	21
30	鉾田市	7:00～18:00	21	21
31	つくばみらい市	7:00～18:00	17	17
32	小美玉市	7:00～18:00	40	40
33	茨城町	7:00～18:00	24	24
34	大洗町	7:00～18:00	11	11
35	城里町	7:00～18:00	13	13
36	東海村	7:00～18:00	14	14
37	大子町	7:00～18:00	35	35
38	美浦村	7:00～18:00	8	8
39	阿見町	7:00～18:00	17	17
40	河内町	7:00～20:00	8	
41	八千代町	7:00～18:00	17	17
42	五霞町	7:00～18:00	5	5
43	境町	7:00～19:00	15	15
44	利根町	7:00～18:00	13	13
	計		1,368	1,294

イ 期日前投票所

行政番号	市町村名	名称	設置場所	設置期間	投票時間	備考	
1	水戸市	水戸市役所期日前投票所	水戸市役所	10/20～10/30(11日間)	8:30～20:00	旧内原町の区域以外の方(小選挙区第1区)	
		水戸市役所常澄庁舎期日前投票所	水戸市役所常澄庁舎	10/20～10/30(11日間)	8:30～20:00	旧内原町の区域以外の方(小選挙区第1区)	
		水戸市役所赤塚出張所期日前投票所	水戸市役所赤塚出張所	10/20～10/30(11日間)	8:30～20:00	旧内原町の区域以外の方(小選挙区第1区)	
		エクセルみなみ期日前投票所	エクセルみなみ	10/20～10/30(11日間)	10:00～20:00	旧内原町の区域以外の方(小選挙区第1区)	
		茨城県トラック総合会館期日前投票所	茨城県トラック総合会館	10/23～10/30(8日間)	10:00～20:00	旧内原町の区域以外の方(小選挙区第1区)	
		水戸市役所内原庁舎期日前投票所	水戸市役所内原庁舎	10/20～10/30(11日間)	8:30～20:00	旧内原町の区域の方(小選挙区第2区)	
2	日立市	日立市役所期日前投票所	日立市役所	10/20～10/30(11日間)	8:30～20:00		
		日立市役所多賀支所期日前投票所	日立市役所多賀支所	10/20～10/30(11日間)	8:30～20:00		
		日立市役所南部支所期日前投票所	日立市役所南部支所	10/20～10/30(11日間)	8:30～20:00		
		日立市役所日高支所期日前投票所	日立市役所日高支所	10/20～10/30(11日間)	8:30～20:00		
		日立市役所豊浦支所期日前投票所	日立市役所豊浦支所	10/20～10/30(11日間)	8:30～20:00		
		日立市役所十王支所期日前投票所	日立市役所十王支所	10/20～10/30(11日間)	8:30～20:00		
		中里交流センター期日前投票所	中里交流センター	10/20～10/30(11日間)	8:30～20:00		
		イトーヨーカドー日立店期日前投票所	イトーヨーカドー日立店	10/20～10/22(3日間)	10/20～10/22(3日間)	10:00～20:00	
				10/23～10/24(2日間)	10/23～10/24(2日間)	9:00～20:00	
				10/25～10/27(3日間)	10/25～10/27(3日間)	10:00～20:00	
				10/28(1日間)	10/28(1日間)	9:00～20:00	
				10/29(1日間)	10/29(1日間)	10:00～20:00	
		10/30(1日間)	10/30(1日間)	9:00～20:00			
シーマークスクエア期日前投票所	シーマークスクエア	10/20～10/30(11日間)	10:00～20:00				
日立市第一移動期日前投票所		①茨城県立日立第二高等学校 ②明秀学園日立高等学校	10/27(1日間)	① 12:30～13:30 ② 15:00～18:00			
		③茨城県立日立北高等学校 ④科学技術学園高等学校(日立)	10/28(1日間)	③ 12:30～13:30 ④ 16:00～17:00			
日立市第二移動期日前投票所		⑤茨城県立日立工業高等学校 ⑥茨城県立多賀高等学校	10/29(1日間)	⑤ 11:30～12:30 ⑥ 15:30～16:30			
		①茨城県立日立第一高等学校 ②茨城県立日立商業高等学校	10/28(1日間) 10/29(1日間)	① 16:30～17:30 ② 11:00～14:00			
3	土浦市	土浦市役所期日前投票所	土浦市役所	10/20～10/30(11日間)	8:30～20:00		
		荒川沖期日前投票所	荒川沖西部地区学習等供用施設	10/20～10/30(11日間)	8:30～20:00		
		神立期日前投票所	神立地区コミュニティセンター	10/20～10/30(11日間)	8:30～20:00		
		新治期日前投票所	新治地区公民館	10/20～10/30(11日間)	8:30～20:00		
		イオンモール土浦期日前投票所	イオンモール土浦	10/20～10/30(11日間)	10:00～20:00		
4	古河市	古河庁舎期日前投票所	古河市役所古河庁舎	10/20～10/30(11日間)	8:30～20:00		
		中央公民館期日前投票所	古河市中央公民館	10/20～10/30(11日間)	8:30～20:00		
		三和庁舎期日前投票所	古河市役所三和庁舎	10/20～10/30(11日間)	8:30～20:00		
		はなももプラザ期日前投票所	古河市地域交流センター	10/20～10/30(11日間)	8:30～20:00		
5	石岡市	石岡市役所期日前投票所	石岡市役所	10/20～10/30(11日間)	8:30～20:00		
		八郷総合支所期日前投票所	八郷総合支所	10/20～10/30(11日間)	8:30～20:00		
		石岡駅期日前投票所	石岡駅	10/20～10/30(11日間)	8:30～20:00		
6	結城市	結城市期日前投票所	結城市役所	10/20～10/30(11日間)	8:30～20:00		
		結城市駅前期日前投票所	結城市民情報センター	10/28～10/30(3日間)	8:30～20:00		
		結城市山川期日前投票所	結城市山川文化会館	10/28～10/30(3日間)	8:30～20:00		
		結城市江川期日前投票所	結城市江川地区多目的集会施設	10/28～10/30(3日間)	8:30～20:00		
7	龍ヶ崎市	龍ヶ崎市役所期日前投票所	龍ヶ崎市役所	10/20～10/30(11日間)	8:30～20:00		
		サブラ期日前投票所	サブラモール	10/20～10/30(11日間)	10:30～19:00		
8	下妻市	下妻期日前投票所	下妻市役所本庁舎	10/20～10/30(11日間)	8:30～20:00	旧千代川村の区域以外の方(小選挙区第1区)	
		千代川期日前投票所	下妻市役所千代川庁舎	10/20～10/30(11日間)	8:30～20:00	旧千代川村の区域の方(小選挙区第7区)	
		図書館期日前投票所	下妻市立図書館	10/28～10/30(3日間)	9:00～20:00	旧千代川村の区域以外の方(小選挙区第1区)	
9	常総市	常総市役所期日前投票所	常総市役所	10/20～10/30(11日間)	8:30～20:00		
		石下支所期日前投票所	常総市役所石下支所	10/20～10/30(11日間)	8:30～20:00		

10	常陸太田市	常陸太田市役所期日前投票所	常陸太田市役所	10/20～10/30(11日間)	8:30～20:00	
		常陸太田市役所金砂郷支所期日前投票所	常陸太田市役所金砂郷支所	10/20～10/30(11日間)	8:30～20:00	
		常陸太田市役所水府支所期日前投票所	常陸太田市役所水府支所	10/20～10/30(11日間)	8:30～20:00	
		常陸太田市役所里美支所期日前投票所	常陸太田市役所里美支所	10/20～10/30(11日間)	8:30～20:00	
		常陸太田市役所移動期日前投票所	①棚かわねや木崎本店駐車場 ②棚カスミ常陸太田店駐車場	10/30(1日間)	①9:00～13:00 ②15:00～19:00	
11	高萩市	高萩市役所期日前投票所	高萩市役所	10/20～10/30(11日間)	8:30～20:00	
		高萩市移動期日前投票所	①福平集会所 ②米平集会所 ③大能十殿神社前 ④花貫物産センター ⑤鳥曾根多目的集会所 ⑥大荷田地区(鈴木積徳氏宅) ⑦松岩寺駐車場 ⑧横川コミュニティ消防センター(19分団詰所)	10/24(1日間)	①9:00～9:30 ②10:00～10:20 ③11:00～11:20 ④11:40～12:10 ⑤12:30～13:00 ⑥13:40～14:00 ⑦14:30～15:00 ⑧15:40～16:00	
12	北茨城市	北茨城市役所期日前投票所	北茨城市役所	10/20～10/30(11日間)	8:30～20:00	
		ヨークベニマル中郷店駐車場内期日前投票所	ヨークベニマル中郷店駐車場内	10/23～10/30(8日間)	9:00～20:00	
		北部市民サービスセンター期日前投票所	北部市民サービスセンター	10/23～10/30(8日間)	9:00～20:00	
13	笠間市	笠間市役所本所期日前投票所	笠間市役所本所	10/20～10/30(11日間)	8:30～20:00	旧友部町・岩間町の区域以外の方(小選挙区第1区)
		笠間市役所笠間支所期日前投票所	笠間市役所笠間支所	10/20～10/30(11日間)	8:30～20:00	旧友部町・岩間町の区域の方(小選挙区第2区)
		笠間市役所岩間支所期日前投票所	笠間市役所岩間支所	10/20～10/30(11日間)	8:30～20:00	旧友部町・岩間町の区域の方(小選挙区第2区)
14	取手市	取手市役所期日前投票所	取手市役所本庁舎	10/20～10/30(11日間)	8:30～20:00	
		取手市役所藤代庁舎期日前投票所	取手市役所藤代庁舎	10/20～10/30(11日間)	8:30～20:00	
		取手駅前窓口隣期日前投票所	取手駅前窓口隣	10/20～10/30(11日間)	10:00～20:00	
15	牛久市	牛久市役所期日前投票所	牛久市役所	10/20～10/30(11日間)	8:30～20:00	
		牛久駅前期日前投票所	エスカード牛久ビル	10/20～10/30(11日間)	8:30～20:00	
		ひたち野リフレ期日前投票所	リフレビル	10/20～10/30(11日間)	8:30～20:00	
		奥野期日前投票所	奥野生涯学習センター	10/20～10/30(11日間)	8:30～20:00	
16	つくば市	市役所期日前投票所	つくば市役所	10/20～10/30(11日間)	8:30～20:00	
		筑波期日前投票所	市民ホールつくばね	10/20～10/30(11日間)	9:00～19:00	
		大穂期日前投票所	大穂交流センター	10/20～10/30(11日間)	9:00～19:00	
		豊里期日前投票所	豊里窓口センター	10/20～10/30(11日間)	9:00～19:00	
		谷田部期日前投票所	谷田部総合体育館	10/20～10/30(11日間)	9:00～19:00	
		桜期日前投票所	桜総合体育館	10/20～10/30(11日間)	9:00～19:00	
		荃崎期日前投票所	荃崎保健センター	10/20～10/30(11日間)	9:00～19:00	
		イオンモールつくば期日前投票所	イオンモールつくば	10/20～10/30(11日間)	10:00～19:00	
		イーアスつくば期日前投票所	イーアスつくば	10/20～10/30(11日間)	10:00～19:00	
		つくばセンター期日前投票所	B i v i つくば	10/20～10/30(11日間)	10:00～20:00	
17	ひたちなか市	ひたちなか市役所期日前投票所	ひたちなか市役所	10/20～10/30(11日間)	8:30～20:00	
		那珂湊支所期日前投票所	那珂湊支所	10/20～10/30(11日間)	9:00～18:00	
		佐野コミュニティセンター期日前投票所	佐野コミュニティセンター	10/20～10/30(11日間)	9:00～18:00	
18	鹿嶋市	鹿嶋市役所期日前投票所	鹿嶋市役所	10/20～10/30(11日間)	8:30～20:00	
		鹿嶋市役所大野出張所期日前投票所	鹿嶋市役所大野出張所	10/20～10/30(11日間)	8:30～20:00	
		ショッピングセンターチェリオ臨時期日前投票所	ショッピングセンターチェリオ	10/23～10/24(2日間)	10:00～18:00	
19	潮来市	潮来市役所期日前投票所	潮来市役所	10/20～10/30(11日間)	8:30～20:00	
20	守谷市	守谷市役所期日前投票所	守谷市役所	10/20～10/30(11日間)	8:30～20:00	
21	常陸大宮市	常陸大宮市役所期日前投票所	常陸大宮市役所	10/20～10/30(11日間)	8:30～20:00	旧御前山村の区域以外の方(小選挙区第4区)
		山方支所期日前投票所	山方支所	10/20～10/30(11日間)	8:30～20:00	旧御前山村の区域以外の方(小選挙区第4区)
		美和支所期日前投票所	美和支所	10/20～10/30(11日間)	8:30～20:00	旧御前山村の区域以外の方(小選挙区第4区)
		緒川支所期日前投票所	緒川支所	10/20～10/30(11日間)	8:30～20:00	旧御前山村の区域以外の方(小選挙区第4区)
		御前山支所期日前投票所	御前山支所	10/20～10/30(11日間)	8:30～20:00	旧御前山村の区域の方(小選挙区第1区)
		山方公民館諸沢5区分館臨時期日前投票所	山方公民館諸沢5区分館	10/27(1日間)	9:00～12:00	旧御前山村の区域以外の方(小選挙区第4区)
		野沢会館臨時期日前投票所	野沢会館	10/27(1日間)	13:30～16:30	旧御前山村の区域以外の方(小選挙区第4区)
22	那珂市	那珂市役所期日前投票所	那珂市役所	10/20～10/30(11日間)	8:30～20:00	
		那珂市役所瓜連支所期日前投票所	那珂市役所瓜連支所	10/20～10/30(11日間)	8:30～20:00	
23	筑西市	本庁期日前投票所	筑西市役所(スピカビル)1階の広場	10/20～10/30(11日間)	8:30～20:00	
		関城支所期日前投票所	関城支所	10/20～10/30(11日間)	8:30～20:00	
		明野支所期日前投票所	明野支所	10/20～10/30(11日間)	8:30～20:00	
		協和公民館期日前投票所	協和公民館(協和支所)	10/20～10/30(11日間)	8:30～20:00	
		川島出張所期日前投票所	川島出張所	10/20～10/30(11日間)	8:30～20:00	
24	坂東市	岩井地域期日前投票所	坂東市役所	10/20～10/30(11日間)	8:30～20:00	
		猿島地域期日前投票所	坂東市立猿島公民館	10/20～10/30(11日間)	8:30～20:00	

25	稲敷市	本庁舎期日前投票所	稲敷市役所	10/20～10/30(11日間)	8:30～20:00	
		新利根公民館期日前投票所	新利根公民館	10/20～10/30(11日間)	8:30～20:00	
		桜川公民館期日前投票所	桜川公民館	10/20～10/30(11日間)	8:30～20:00	
		東支所期日前投票所	東支所	10/20～10/30(11日間)	8:30～20:00	
		江戸崎総合高校臨時期日前投票所	江戸崎総合高校	10/25(1日間)	15:30～17:00	
26	かすみがうら市	千代田庁舎期日前投票所	かすみがうら市役所千代田庁舎	10/20～10/30(11日間)	8:30～20:00	
		霞ヶ浦庁舎期日前投票所	かすみがうら市役所霞ヶ浦庁舎	10/20～10/30(11日間)	8:30～20:00	
		中央出張所期日前投票所	かすみがうら市役所中央出張所	10/20～10/30(11日間)	8:30～20:00	
27	桜川市	桜川市役所期日前投票所	桜川市役所岩瀬庁舎	10/20～10/30(11日間)	8:30～20:00	
		桜川市役所期日前投票所	桜川市役所大和庁舎	10/20～10/30(11日間)	8:30～20:00	
		桜川市役所期日前投票所	桜川市役所真壁庁舎	10/20～10/30(11日間)	8:30～20:00	
28	神栖市	第1期日前投票所	神栖市役所	10/20～10/30(11日間)	8:30～20:00	
		第2期日前投票所	波崎総合支所・防災センター2階	10/20～10/30(11日間)	8:30～20:00	
		第3期日前投票所	若松公民館	10/23～10/24(2日間)	10:00～18:00	
29	行方市	麻生期日前投票所	行方市役所麻生庁舎	10/20～10/30(11日間)	8:30～20:00	
		北浦期日前投票所	行方市役所北浦庁舎	10/20～10/30(11日間)	8:30～20:00	
		玉造期日前投票所	行方市役所玉造庁舎	10/20～10/30(11日間)	8:30～20:00	
30	鉾田市	鉾田期日前投票所	鉾田中央公民館	10/20～10/30(11日間)	8:30～20:00	
		大洋期日前投票所	ふる里見聞館	10/20～10/30(11日間)	8:30～20:00	
		旭期日前投票所	旭学習等供用施設	10/20～10/30(11日間)	8:30～20:00	
		鉾田北小学校期日前投票所	鉾田市立鉾田北小学校	10/25～10/30(6日間)	8:30～20:00	
31	つくばみらい市	つくばみらい市伊奈期日前投票所	つくばみらい市役所伊奈庁舎	10/20～10/30(11日間)	8:30～20:00	
		つくばみらい市谷和原期日前投票所	つくばみらい市役所谷和原庁舎	10/20～10/30(11日間)	8:30～20:00	
		つくばみらい市みらい平期日前投票所	つくばみらい市みらい平コミュニティセンター	10/27～10/30(4日間)	10:00～20:00	
32	小美玉市	小美玉市役所期日前投票所	小美玉市役所本庁舎	10/20～10/30(11日間)	8:30～20:00	旧美野里町・小川町の区域の方(小選挙区第2区)
		小川総合支所期日前投票所	小美玉市役所小川総合支所	10/20～10/30(11日間)	8:30～20:00	旧美野里町・小川町の区域の方(小選挙区第2区)
		玉里総合支所期日前投票所	小美玉市役所玉里総合支所	10/20～10/30(11日間)	8:30～20:00	旧玉里村の区域の方(小選挙区第6区)
33	茨城町	茨城町役場期日前投票所	茨城町役場	10/20～10/30(11日間)	8:30～20:00	
		イオンタウン水戸南期日前投票所	イオンタウン水戸南	10/23～10/30(8日間)	10:00～20:00	
34	大洗町	衆議院議員総選挙・最高裁判所裁判官国民審査期日前投票所	トヨベツスマイルホール大洗	10/20～10/30(11日間)	8:30～20:00	
35	城里町	第1期日前投票所	コミュニティセンター城里	10/20～10/30(11日間)	8:30～20:00	
		第2期日前投票所	桂岡書館	10/23～10/30(8日間)	8:30～20:00	
		第3期日前投票所	七会町民センター	10/23～10/30(8日間)	8:30～20:00	
36	東海村	東海村役場期日前投票所	東海村役場	10/20～10/30(11日間)	8:30～20:00	
37	大子町	大子町役場期日前投票所	大子町役場	10/20～10/30(11日間)	8:30～20:00	
38	美浦村	美浦村期日前投票所	みほふれ愛プラザ	10/20～10/30(11日間)	8:30～20:00	
39	阿見町	阿見町役場期日前投票所	阿見町役場	10/20～10/30(11日間)	8:30～20:00	
		本郷ふれあいセンター期日前投票所	本郷ふれあいセンター	10/26～10/30(5日間)	9:30～20:00	
40	河内町	河内町期日前投票所	河内町中央公民館	10/20～10/30(11日間)	8:30～20:00	
41	八千代町	八千代町期日前投票所	八千代町役場	10/20～10/30(11日間)	8:30～20:00	
42	五霞町	五霞町期日前投票所	五霞町役場	10/20～10/30(11日間)	8:30～20:00	
43	境町	境町期日前投票所	境町役場	10/20～10/30(11日間)	8:30～20:00	
44	利根町	利根町役場期日前投票所	利根町役場 1階 多目的ホール	10/20～10/30(11日間)	8:30～20:00	

ウ 共通投票所

行政 番号	市町村名	名 称	設置期間	投票時間
12	北茨城市	北茨城市役所共通投票所	北茨城市役所	7:00 ~ 18:00
		ヨークベニマル中郷店駐車場内共通投票所	ヨークベニマル中郷店駐車場内	7:00 ~ 18:00
		北部市民サービスセンター共通投票所	北部市民サービスセンター	7:00 ~ 18:00

エ 投票所に使用した施設

(ア) 期日前投票所

市町村名	施設区分														計	借上料を 要した 期日前 投票所 数
	市役所 ・ 役場	支所・ 出張所	学校(大学・ 短期大学・ 高等専門学校 を除く)・ 幼稚園	大学・学 期高等学 校	公会堂	公民館	体育館 (学校の 以外の もの)	集 会 場	駅構 内	左記 以外 の公 共施 設	その他	うち ショッピング センター等	うち 商店街			
県 計	49	32	2	0	2	8	2	10	0	15	18	13	0	138	10	
水戸市	1	3									2	1		6	2	
日立市	1	5						1			4	2		11	1	
土浦市	1							2		1	1	1		5	1	
古河市	2					1				1				4		
石岡市	1	1								1				3		
結城市	1							2		1				4		
龍ヶ崎市	1										1	1		2	1	
下妻市	2									1				3		
常総市	1	1												2		
常陸太田市	1	3									1	1		5		
高萩市	1										1			2		
北茨城市	1	1									1	1		3	1	
笠間市	1	2												3		
取手市	2										1	1		3	1	
牛久市	1				2						1	1		4	1	
つくば市	1	1					2			3	3	2		10		
ひたちなか市	1	1								1				3	1	
鹿嶋市	1	1									1	1		3		
潮来市	1													1		
守谷市	1													1		
常陸大宮市	1	4						3						8		
那珂市	1	1												2		
筑西市	1	3				1								5		
坂東市	2													2		
稲敷市	1	1	1			2								5		
かすみがうら市	2	1												3		
桜川市	3													3		
神栖市	1	1				1								3		
行方市	3													3		
鉾田市			1			1		2						4		
つくばみらい市	2									1				3		
小美玉市	1	2												3		
茨城町	1										1	1		2	1	
大洗町						1								1		
城里町										3				3		
東海村	1													1		
大子町	1													1		
美浦村										1				1		
阿見町	1									1				2		
河内町						1								1		
八千代町	1													1		
五霞町	1													1		
境町	1													1		
利根町	1													1		

## (イ) 投票所

市町村名	施設区分														借上料を 要した 投票所数
	市役所 ・ 支所	出張所	学校(大 短期大 学・高 等専 門学 校・幼 稚園)	大学・短 期大 学・専 門学 校	公会堂	公民館	体育館 (学 校の 以外 のも の)	集 会 施 設	駅構 内	左 記 の 施 設	以 外 の 施 設	そ の 他	うち ショ ピ ン グ セ ン タ ー	うち ツ セ 等 店	
県計	28	20	241	1	24	165	19	581	0	182	107	3	0	1,368	508
水戸市	1	2	14				1	26		29	2			75	30
日立市	1	1	22				1	31		8	2			66	14
土浦市			21			4		22		2	1			50	22
古河市	2		12			5		29		9				57	32
石岡市			6			8	1			11	26			52	26
結城市	1		12			1		5		1				20	1
龍ヶ崎市	1		3					8		13				25	8
下妻市	2		5			1		20		3				31	
常総市	1					10	1	13		11				36	13
常陸太田市		2			15	8		25		2				52	
高萩市	1		2			4		16		1				24	
北茨城市	1	1	6			6		11		7	1	1		33	14
笠間市	1	1	7	1		12		23		5	1			51	24
取手市	1		5			8		39			1	1		54	34
牛久市	1		6		3		1	11		1	1	1		24	12
つくば市	1	1	15				5	27		26				75	27
ひたちなか市			8					35		5				48	34
鹿嶋市	1	1	5			8		0		4	3			22	3
潮来市			2			3		0		2				7	
守谷市			10			1		1		1	8			21	9
常陸大宮市		2	3			9		11			17			42	17
那珂市	1	1	1					20		3				26	16
筑西市	1	2	11			7	1	24		2	5			53	28
坂東市			6			2		26		2				36	24
稲敷市	1	1	4			4		10		1				21	5
かすみがうら市	1		2			5	1			3	21			33	21
桜川市	1		8			4	2	2		3				20	2
神栖市	1	1	9		3	2	2	13		4				35	13
行方市	2		2			13	1	3						21	3
鉾田市			7		1			2			11			21	2
つくばみらい市			8			2		2		5				17	
小美玉市	1	2	4			20	1	11			1			40	30
茨城町	1		2					20		1				24	19
大洗町								10			1			11	
城里町			2			1	1	6		2	1			13	6
東海村			1			1		10		2				14	
大子町			2		1			32						35	
美浦村			3							2	3			8	3
阿見町	1		2		1	3		7		3				17	6
河内町		2				2		4						8	
八千代町								17						17	
五霞町			1			1		1		2				5	2
境町	1		1			10				2	1			15	
利根町			1					8		4				13	8



オ 投票所施設における身障者等対策

(ア) 期日前投票所

市町村名	入口に段差のあるもの					入口と同一フロアにないもの					合計
	簡易スロープ設置	人的介助	その他	措置なし	計	簡易スロープ設置	人的介助	その他	措置なし	計	
県計	16	8	0	0	24	22	1	0	0	23	47
水戸市	1				1	3				3	4
日立市						2				2	2
土浦市	1				1	3				3	4
古河市											0
石岡市											0
結城市		1			1						1
龍ヶ崎市											0
下妻市											0
常総市											0
常陸太田市						1				1	1
高萩市		1			1						1
北茨城市	1				1						1
笠間市						1				1	1
取手市						1				1	1
牛久市						3				3	3
つくば市						4				4	4
ひたちなか市											0
鹿嶋市						1				1	1
潮来市											0
守谷市											0
常陸大宮市	8				8	1				1	9
那珂市											0
筑西市											0
坂東市											0
稲敷市		1			1						1
かすみがうら市	1				1						1
桜川市											0
神栖市						2				2	2
行方市											0
鉾田市		4			4						4
つくばみらい市											0
小美玉市											0
茨城町											0
大洗町	1	1			2		1			1	3
城里町	2				2						2
東海村											0
大子町											0
美浦村											0
阿見町											0
河内町	1				1						1
八千代町											0
五霞町											0
境町											0
利根町											0

## (イ) 投票所

市町村名	入口に段差のあるもの					入口と同一フロアにないもの					合計
	簡易ス ロープ 設置	人 介 的 助	その他	措 置 な し	計	簡易ス ロープ 設置	人 介 的 助	その他	措 置 な し	計	
県 計	229	369	7	0	605	11	4	0	0	15	620
水 戸 市	24				24	4				4	28
日 立 市	20	10			30						30
土 浦 市	15		5		20						20
古 河 市	5	32			37	1				1	38
石 岡 市	12	21			33						33
結 城 市	16				16	1				1	17
龍 ヶ 崎 市	5				5						5
下 妻 市		18			18						18
常 総 市	3	22			25						25
常 陸 太 田 市		6			6	1				1	7
高 萩 市	11	11			22						22
北 茨 城 市	2	11			13						13
笠 間 市	13	23			36	1				1	37
取 手 市	4	10			14						14
牛 久 市		1			1	1				1	2
つ く ば 市	11	37			48	1				1	49
ひ たち な か 市	15	1	1		17						17
鹿 嶋 市	3	3			6						6
潮 来 市	1				1						1
守 谷 市	1				1						1
常 陸 大 宮 市	8				8						8
那 珂 市	5	8	1		14						14
筑 西 市	1				1						1
坂 東 市		18			18						18
稲 敷 市	1	4			5						5
か す み が う ら 市	2	26			28						28
桜 川 市	5				5						5
神 栖 市	12				12	1				1	13
行 方 市	3	5			8						8
鉾 田 市		21			21						21
つ く ば み ら い 市	1	1			2						2
小 美 玉 市	3				3						3
茨 城 町		22			22						22
大 洗 町		1			1		1			1	2
城 里 町	5	4			9						9
東 海 村					0						0
大 子 町	1	33			34						34
美 浦 村	3				3						3
阿 見 町	8				8						8
河 内 町	6	2			8						8
八 千 代 町		13			13						13
五 霞 町	1	2			3						3
境 町	3	3			6		3			3	9
利 根 町					0						0

カ 投票管理者、投票立会人及び投票事務従事者

(ア) 期日前投票所

市町村名	期 日 前 投 票 所 数	投 票 管 理 者					合 計	
		時間単位の 交替制を採 用した期日 前投票所数	投票管理者	左記のうち交 替の対象と なった投票 管理者の数	うち時間単位の交替	職務代理者		臨 時 に 職 務 を 管 掌 した者
県 計	138	4	903	112	55	2	0	1,075
水 戸 市	6		9					9
日 立 市	11		53					53
土 浦 市	5		28					28
古 河 市	4		14					14
石 岡 市	3		3					3
結 城 市	4		11					11
龍ヶ崎市	2		22					22
下 妻 市	3		9					9
常 総 市	2	2	28	28	28			86
常陸太田市	5		33					33
高 萩 市	2		4					4
北 茨 城 市	3		27					27
笠 間 市	3		21					21
取 手 市	3		33					33
牛 久 市	4		44					44
つくば市	10		92					92
ひたちなか市	3		33					33
鹿 嶋 市	3		6					6
潮 来 市	1		11					11
守 谷 市	1		10					10
常陸大宮市	8		46	46				92
那 珂 市	2		9	8				17
筑 西 市	5		25			1		26
坂 東 市	2		22					22
稲 敷 市	5		22					22
かすみがうら市	3		13					13
桜 川 市	3		31					31
神 栖 市	3		14					14
行 方 市	3		33					33
鉾 田 市	4		23					23
つくばみらい市	3		26					26
小美玉市	3		14					14
茨 城 町	2		8					8
大 洗 町	1	1	11	11	11			33
城 里 町	3		32					32
東 海 村	1		11					11
大 子 町	1		4					4
美 浦 村	1		4					4
阿 見 町	2		16					16
河 内 町	1		10			1		11
八 千 代 町	1		4					4
五 霞 町	1		4					4
境 町	1		11					11
利 根 町	1	1	19	19	16			55

投票立会人				投票事務従事者			
時間単位の 交替制を採用した期日 前投票所数	投票立会人数	左記のうち 交替の対象 となった立 会人の数	うち時間単 位の交替	市町村選 管の書記	市町村の 職員	その他	合計
17	1,916	509	417	776	4,580	1,062	6,418
	32			12	371		383
	67			22	323	151	496
	105			17	272	1	290
	30	30			485		485
	6			23			23
1	26	4	4	23	106		129
1	66	44	44	12	123	54	189
	24			32		52	84
2	40	40	40			88	88
2	136	70	70	19	167		186
1	17	12	12	8	50		58
	54			42	35		77
3	76	44	44	24	58	27	109
3	148	148	148	18	183	99	300
	88				99		99
	95			152		109	261
	66			12	173	13	198
	16			17	122	12	151
	17				51		51
	17			7	69	24	100
	83			40	180		220
	17	13		14	137	13	164
	41			67	115	40	222
	44				44	44	88
	50			22	164		186
1	27	3	3	10	120		130
	65				132		132
1	29	8	8	14	45	43	102
	27				138		138
	41			2	185		187
	52			8	78	6	92
	18				83	29	112
	10			9		20	29
1	44	44	44	4	121		125
	45				107		107
	8			12	63	17	92
	4			5	29	17	51
	22			22		33	55
	32			88		160	248
	22				44		44
	11			4	10	7	21
	21			9	12	3	24
	22				4		4
1	55	49		6	82		88

## (イ) 投票所

市町村名	投票所数	投票管理者					合計
		交替制を採用した投票所数	投票管理者	左記のうち交替をした投票管理者数	職務代理者	臨時に職務を管掌した者	
県計	1,368	0	1,366	0	2	0	1,368
水戸市	75		75				75
日立市	66		66				66
土浦市	50		50				50
古河市	57		57				57
石岡市	52		52				52
結城市	20		20				20
龍ヶ崎市	25		25				25
下妻市	31		31				31
常総市	36		36				36
常陸太田市	52		52				52
高萩市	24		24				24
北茨城市	33		33				33
笠間市	51		51				51
取手市	54		54				54
牛久市	24		24				24
つくば市	75		75				75
ひたちなか市	48		48				48
鹿嶋市	22		22				22
潮来市	7		7				7
守谷市	21		21				21
常陸大宮市	42		41		1		42
那珂市	26		26				26
筑西市	53		52		1		53
坂東市	36		36				36
稲敷市	21		21				21
かすみがうら市	33		33				33
桜川市	20		20				20
神栖市	35		35				35
行方市	21		21				21
鉾田市	21		21				21
つくばみらい市	17		17				17
小美玉市	40		40				40
茨城町	24		24				24
大洗町	11		11				11
城里町	13		13				13
東海村	14		14				14
大子町	35		35				35
美浦村	8		8				8
阿見町	17		17				17
河内町	8		8				8
八千代町	17		17				17
五霞町	5		5				5
境町	15		15				15
利根町	13		13				13

投票立会人			投票事務従事者			
時間単位の交替制を採用した投票所数	投票立会人数	左記のうち交替をした立会人数	市町村の選挙管の書記	市町村の職員	その他	合計
37	2,791	105	163	7,497	434	8,094
	150			466	1	467
	132		4	391	89	484
	100			401		401
	114			299		299
	104			340	52	392
	40			144		144
	52			103	65	168
	62			162		162
	72			218		218
	104			255		255
	48			107		107
	66		20	125		145
	102			245		245
	108		12	164	119	295
	48			148		148
4	155	10	97	333	84	514
32	143	94	1	301		302
	44			114		114
	14			54		54
	42			200		200
	84			180		180
	52			140		140
	106		18	369		387
	72			187		187
	42			135		135
	66		5	135		140
	40		3	77		80
	70			181		181
	42			100		100
	42			126		126
	34			94		94
	80			205	3	208
	48			127		127
	22			73		73
	26			68		68
	28			112		112
	70			102	21	123
1	17	1		56		56
	34			119		119
	16			45		45
	34			105		105
	10		3	22		25
	30			75		75
	26			94		94

#### 4 開票

##### (1) 開票状況

##### ア 候補者別得票数

##### 第一区

市町村名	福島 のぶゆき (無所属)	田所 よしのり (自由民主党)		
水戸市1区	58,885	44,874		
下妻市1区	5,759	7,790		
笠間市1区	5,848	5,228		
常陸大宮市1区	726	830		
筑西市	20,196	24,979		
桜川市	9,029	9,251		
城里町	4,629	3,839		
第一区 市計	100,443	92,952		
第一区 町村計	4,629	3,839		
第一区 計	105,072	96,791		

##### 第二区

市町村名	ぬかが 福志郎 (自由民主党)	ふじた 幸久 (立憲民主党)		
水戸市2区	3,814	2,451		
笠間市2区	12,295	8,169		
鹿嶋市	16,213	10,909		
潮来市	8,065	3,740		
神栖市	22,315	11,113		
行方市	9,759	4,551		
銚田市	15,105	8,241		
小美玉市2区	10,830	5,435		
茨城町	8,167	4,173		
大洗町	4,268	2,321		
第二区 市計	98,396	54,609		
第二区 町村計	12,435	6,494		
第二区 計	110,831	61,103		

##### 第三区

市町村名	はなし 康弘 (自由民主党)	かじおか 博樹 (立憲民主党)	岸野 ともやす (日本維新の会)	
龍ヶ崎市	17,099	10,080	5,195	
取手市	24,800	16,040	7,696	
牛久市	18,392	12,819	6,120	
守谷市	15,446	10,842	5,635	
稲敷市	11,456	3,535	1,689	
美浦村	4,045	1,392	686	
阿見町	11,677	5,454	2,685	
河内町	2,355	941	359	
利根町	4,178	2,571	1,035	
第三区 市計	87,193	53,316	26,335	
第三区 町村計	22,255	10,358	4,765	
第三区 計	109,448	63,674	31,100	

得票総数	有効投票数	無効投票数	投票総数	不受理	持帰り	その他
103,759	103,759	2,712	106,471	0	0	0
13,549	13,549	255	13,804	0	0	0
11,076	11,076	175	11,251	0	0	0
1,556	1,556	26	1,582	0	0	0
45,175	45,175	720	45,895	0	0	0
18,280	18,280	312	18,592	0	0	0
8,468	8,468	166	8,634	0	0	0
193,395	193,395	4,200	197,595	0	0	0
8,468	8,468	166	8,634	0	0	0
201,863	201,863	4,366	206,229	0	0	0

得票総数	有効投票数	無効投票数	投票総数	不受理	持帰り	その他
6,265	6,265	370	6,635	0	0	0
20,464	20,464	584	21,048	0	0	-1
27,122	27,122	857	27,979	0	0	0
11,805	11,805	323	12,128	0	0	0
33,428	33,428	982	34,410	0	0	0
14,310	14,310	360	14,670	0	0	0
23,346	23,346	688	24,034	0	0	0
16,265	16,265	412	16,677	0	0	0
12,340	12,340	277	12,617	0	0	0
6,589	6,589	196	6,785	0	0	0
153,005	153,005	4,576	157,581	0	0	-1
18,929	18,929	473	19,402	0	0	0
171,934	171,934	5,049	176,983	0	0	-1

得票総数	有効投票数	無効投票数	投票総数	不受理	持帰り	その他
32,374	32,374	723	33,097	0	1	0
48,536	48,536	990	49,526	0	1	0
37,331	37,331	734	38,065	0	0	0
31,923	31,923	720	32,643	0	0	0
16,680	16,680	316	16,996	0	0	0
6,123	6,123	141	6,264	0	0	0
19,816	19,816	441	20,257	0	0	0
3,655	3,655	68	3,723	0	0	0
7,784	7,784	128	7,912	0	0	0
166,844	166,844	3,483	170,327	0	2	0
37,378	37,378	778	38,156	0	0	0
204,222	204,222	4,261	208,483	0	2	0



第四区

市町村名	梶山 ひろし (自由民主党)	むとう ゆう子 (日本維新の会)	大内 くみ子 (日本共産党)	
常陸太田市	19,593	2,933	1,928	
ひたちなか市	43,177	14,238	8,636	
常陸大宮市4区	12,401	2,327	1,981	
那珂市	16,030	4,809	2,711	
大子町	7,053	855	762	
第四区 市計	91,201	24,307	15,256	
第四区 町村計	7,053	855	762	
第四区 計	98,254	25,162	16,018	

第五区

市町村名	飯田 みやこ (日本共産党)	石川 あきまさ (自由民主党)	浅野 さとし (国民民主党)	田村 ひろし (無所属)
日立市	4,655	31,620	40,197	1,675
高萩市	843	6,100	5,627	344
北茨城市	1,312	8,620	7,810	582
東海村	1,251	7,538	7,739	647
第五区 市計	6,810	46,340	53,634	2,601
第五区 町村計	1,251	7,538	7,739	647
第五区 計	8,061	53,878	61,373	3,248

第六区

市町村名	青山 やまと (立憲民主党)	国光 あやの (自由民主党)		
土浦市	30,814	28,889		
石岡市	14,703	17,056		
つくば市	47,525	55,967		
かすみがうら市	8,947	9,944		
つくばみらい市	10,154	11,955		
小美玉市6区	1,427	1,892		
第六区 市計	113,570	125,703		
第六区 町村計				
第六区 計	113,570	125,703		

得票総数	有効投票数	無効投票数	投票総数	不受理	持帰り	その他
24,454	24,454	272	24,726	0	0	0
66,051	66,051	1,227	67,278	0	0	0
16,709	16,709	211	16,920	0	0	0
23,550	23,550	374	23,924	0	0	0
8,670	8,670	88	8,758	0	0	0
130,764	130,764	2,084	132,848	0	0	0
8,670	8,670	88	8,758	0	0	0
139,434	139,434	2,172	141,606	0	0	0

得票総数	有効投票数	無効投票数	投票総数	不受理	持帰り	その他
78,147	78,147	1,346	79,493	0	2	0
12,914	12,914	224	13,138	0	0	0
18,324	18,324	371	18,695	0	0	0
17,175	17,175	361	17,536	0	0	0
109,385	109,385	1,941	111,326	0	2	0
17,175	17,175	361	17,536	0	0	0
126,560	126,560	2,302	128,862	0	2	0

得票総数	有効投票数	無効投票数	投票総数	不受理	持帰り	その他
59,703	59,703	1,177	60,880	0	1	0
31,759	31,759	495	32,254	1	0	-1
103,492	103,492	2,121	105,613	0	2	0
18,891	18,891	241	19,132	1	0	0
22,109	22,109	480	22,589	0	0	0
3,319	3,319	42	3,361	0	0	0
239,273	239,273	4,556	243,829	2	3	-1
239,273	239,273	4,556	243,829	2	3	-1

## 第七区

市町村名	ながおか 桂子 (自由民主党)	水梨 のぶあき (日本維新の会)	なかむら 喜四郎 (立憲民主党)	
古 河 市	30,094	6,438	23,819	
結 城 市	8,912	2,280	10,187	
下 妻 市 7 区	1,897	309	1,521	
常 総 市	11,939	2,325	11,601	
坂 東 市	11,491	1,802	9,702	
八 千 代 町	4,342	646	5,163	
五 霞 町	1,732	291	2,052	
境 町	3,955	592	6,798	
第七区 市計	64,333	13,154	56,830	
第七区 町村計	10,029	1,529	14,013	
第七区 計	74,362	14,683	70,843	

得票総数	有効投票数	無効投票数	投票総数	不受理	持帰り	その他
60,351	60,351	1,203	61,554	0	2	0
21,379	21,379	430	21,809	0	0	0
3,727	3,727	72	3,799	0	0	0
25,865	25,865	459	26,324	0	0	0
22,995	22,995	403	23,398	0	0	0
10,151	10,151	153	10,304	0	0	0
4,075	4,075	91	4,166	0	0	0
11,345	11,345	235	11,580	0	0	0
134,317	134,317	2,567	136,884	0	2	0
25,571	25,571	479	26,050	0	0	0
159,888	159,888	3,046	162,934	0	2	0

イ 無効投票の内訳

市町村名	所定の用紙を用いないもの	候補者でない者又は候補者となることができない者の氏名を記載したもの	候補者届出政党の届出要件に該当していないかつた政党その他の政治団体の届出に係る候補者、除名、離党その他の事由により当該候補者届出政党に所属するものがなくなった旨の届出がされた候補者又は選挙区において重ねて届け出た候補者の氏名を記載したもの	二人以上の候補者の氏名を記載したもの	被選挙権のない候補者の氏名を記載したもの
県 計	0	1,418	0	137	0
市 計	0	1,242	0	129	0
町 村 計	0	176	0	8	0
水戸市		171		10	
日立市		56			
土浦市		41		13	
古河市		41		3	
石岡市		34		2	
結城市					
龍ヶ崎市		26		2	
下妻市		19		1	
常総市		29		4	
常陸太田市		18		3	
高萩市		10		12	
北茨城市		15		1	
笠間市		60		5	
取手市		45		2	
牛久市		33		6	
つくば市		94		12	
ひたちなか市		80		1	
鹿嶋市		35		5	
潮来市		18			
守谷市		22		2	
常陸大宮市		24			
那珂市		25		1	
筑西市		52		30	
坂東市		45			
稲敷市		19		1	
かすみがうら市		18		1	
桜川市		18			
神栖市		75		1	
行方市		19			
銚田市		56		5	
つくばみらい市		5		6	
小美玉市		39			
茨城町		13		1	
大洗町		14		1	
城里町		14		4	
東海村		22		1	
大子町		5			
美浦村		9			
阿見町		24		1	
河内町		5			
八千代町		6			
五霞町		3			
境町		57			
利根町		4			

候補者の氏名のほか、他事を記載したもの	候補者の氏名を自書しないもの	候補者の何人を記載したかを確認し難いもの	白紙投票	単に雑事を記載したもの	単に記号、符号を記載したもの	合計
437	0	330	13,612	7,671	2,147	25,752
323	0	265	12,443	7,029	1,976	23,407
114	0	65	1,169	642	171	2,345
29		28	1,886	871	87	3,082
3		22	776	398	91	1,346
8		3	620	441	51	1,177
7		13	664	363	112	1,203
6		10	223	150	70	495
44			256	102	28	430
2			410	261	22	723
7		3	154	101	42	327
3		1	221	150	51	459
6			110	100	35	272
1		1	96	88	16	224
3		13	173	154	12	371
		2	382	224	86	759
5		12	533	305	88	990
9			377	245	64	734
5		8	1,182	681	139	2,121
9		15	617	375	130	1,227
9			479	279	50	857
9		4	146	101	45	323
4		19	467	157	49	720
2		3	115	73	20	237
6		2	205	102	33	374
2		62	376	108	90	720
		3	159	151	45	403
2		5	148	116	25	316
3			126	62	31	241
2		3	159	99	31	312
19		6	427	392	62	982
4		6	164	129	38	360
104		9	324	107	83	688
6		7	266		190	480
4		5	202	144	60	454
2			137	94	30	277
2			82	70	27	196
			78	64	6	166
1		13	191	98	35	361
7			35	32	9	88
		5	80	43	4	141
90		6	246	44	30	441
			36	26	1	68
3		9	70	46	19	153
1		31	36	20		91
5			109	58	6	235
3		1	69	47	4	128

## (2) 開票所

## ア 開票場所・時間

市町村名	開 票 会 場	
	会 場	住 所
水戸市1区	アダストリアみとアリーナ	水戸市緑町2丁目3-10
水戸市2区		
日立市	日立市池の川さくらアリーナ	日立市東成沢町2-15-1
土浦市	霞ヶ浦文化体育会館	土浦市大岩田1051
古河市	古河中央運動公園総合体育館(イーエスはなもも体育館)	古河市下大野2528
石岡市	石岡市役所本庁舎	石岡市石岡1-1-1
結城市	結城市民情報センター	結城市国府町一丁目1番地1
龍ヶ崎市	龍ヶ崎市総合体育館(たつのこアリーナ)メインアリーナ	龍ヶ崎市中里3丁目2番地1
下妻市1区	下妻市立総合体育館	下妻市本城町3丁目36番地1
下妻市7区		
常総市	水海道総合体育館	常総市坂手町3552
常陸太田市	山吹運動公園 市民体育館	常陸太田市新宿町1番地
高萩市	高萩市民体育館	高萩市大字高萩17番地の4
北茨城市	北茨城市立精華小学校体育館	北茨城市磯原町磯原4丁目36
笠間市1区	笠間市民体育館	笠間市石井2068番地1
笠間市2区		
取手市	取手勤労青少年体育センター	取手市寺田5139番地
牛久市	牛久運動公園体育館	牛久市下根町1400
つくば市	桜総合体育館	つくば市流星台63
ひたちなか市	松戸体育館	ひたちなか市松戸町2丁目6番1号
鹿嶋市	鹿嶋市立カシマススポーツセンター	鹿嶋市大字神向寺23番地2
潮来市	潮来市立中央公民館体育室	潮来市日の出3丁目11番地
守谷市	御所ヶ丘小学校体育館	守谷市御所ヶ丘五丁目15
常陸大宮市1区	西部総合公園体育館	常陸大宮市工業団地25番地
常陸大宮市4区		
那珂市	那珂市中央公民館	那珂市福田1819番地
筑西市	筑西市役所(スピカビル)6階コミュニティプラザ	筑西市丙360番地
坂東市	坂東市総合体育館	坂東市岩井3086番地
稲敷市	江戸崎総合運動公園体育館	稲敷市荒沼3番地1
かすみがうら市	千代田講堂	かすみがうら市上佐谷991-5
桜川市	大和ふれあいセンターシトラス	桜川市羽田989番地1
神栖市	神栖市民体育館	神栖市溝口4991-4
行方市	行方市立北浦中学校体育館	行方市内宿390番地
鉾田市	旧鉾田小学校体育館	鉾田市鉾田986番地
つくばみらい市	伊奈公民館	つくばみらい市福田195
小美玉市2区	美野里公民館	小美玉市堅倉835番地
小美玉市6区	小美玉市役所	
茨城町	茨城町中央公民館大ホール	茨城町大字小堤1070番地
大洗町	大洗町立南小学校・中学校共用体育館	大洗町大貫町1212-14
城里町	コミュニティセンター城里	城里町大字石塚1428番地の1
東海村	東海村役場本庁	東海村東海三丁目7-1
大子町	大子町立中央公民館	大子町池田2669番地
美浦村	美浦村中央公民館	美浦村受領1460-1
阿見町	阿見町立阿見中学校体育館	阿見町中央一丁目2番1号
河内町	河内町役場	河内町源清田1183
八千代町	八千代町立中央公民館	八千代町大字菅谷1027
五霞町	五霞町中央公民館講堂	五霞町小福田148-1
境町	境町勤労青少年ホーム	境町大字長井戸1689番地1
利根町	利根町役場1階イベントホール	利根町布川841-1

選 挙 区				比 例 代 表			
投票総数	開 票 開始時刻	開 票 終了時刻	開 票 所要時間	投票総数	開 票 開始時刻	開 票 終了時刻	開 票 所要時間
106,471	20:00	23:20	3:20	106,464	20:00	23:25	3:25
6,635	20:00	21:55	1:55	6,635	20:00	22:50	2:50
79,493	20:00	21:38	1:38	79,491	20:00	22:29	2:29
60,880	20:00	22:03	2:03	60,881	20:00	23:48	3:48
61,554	20:00	22:01	2:01	61,536	20:00	22:37	2:37
32,254	20:00	22:25	2:25	32,248	20:00	23:10	3:10
21,809	20:00	21:45	1:45	21,808	20:00	22:20	2:20
33,097	20:00	23:05	3:05	33,087	20:00	23:25	3:25
13,804	20:00	22:05	2:05	13,805	20:00	22:40	2:40
3,799	20:00	21:20	1:20	3,799	20:00	21:40	1:40
26,324	20:00	21:18	1:18	26,321	20:00	21:36	1:36
24,726	20:00	21:34	1:34	24,722	20:00	22:45	2:45
13,138	20:00	21:22	1:22	13,137	20:00	21:26	1:26
18,695	20:00	21:13	1:13	18,695	20:00	22:03	2:03
11,251	20:00	21:25	1:25	11,251	20:00	22:31	2:31
21,048	20:00	21:45	1:45	21,050	20:00	22:38	2:38
49,526	20:00	22:15	2:15	49,519	20:00	23:14	3:14
38,065	21:00	23:31	2:31	38,064	21:00	1:32	4:32
105,613	20:20	22:30	2:10	105,608	20:20	0:30	4:10
67,278	20:00	22:36	2:36	67,274	20:00	22:58	2:58
27,979	20:00	21:46	1:46	27,977	20:00	22:06	2:06
12,128	20:00	21:00	1:00	12,124	20:00	22:00	2:00
32,643	21:00	23:21	2:21	32,635	21:00	0:27	3:27
1,582	20:00	20:34	0:34	1,582	20:00	21:13	1:13
16,920	20:00	21:19	1:19	16,921	20:00	21:53	1:53
23,924	20:00	21:50	1:50	23,924	20:00	23:50	3:50
45,895	20:00	22:50	2:50	45,892	20:00	23:45	3:45
23,398	20:00	21:35	1:35	23,398	20:00	22:40	2:40
16,996	21:00	22:10	1:10	16,994	21:00	23:17	2:17
19,132	20:00	22:03	2:03	19,131	20:00	22:26	2:26
18,592	20:00	21:55	1:55	18,592	20:00	22:52	2:52
34,410	20:00	23:02	3:02	34,401	20:00	0:10	4:10
14,670	20:00	21:50	1:50	14,666	20:00	21:45	1:45
24,034	20:00	21:56	1:56	24,036	20:00	23:37	3:37
22,589	20:00	21:33	1:33	22,584	20:00	22:33	2:33
16,677	20:00	22:40	2:40	16,676	20:00	23:25	3:25
3,361	20:00	21:05	1:05	3,361	20:00	21:45	1:45
12,617	20:00	21:26	1:26	12,616	20:00	22:22	2:22
6,785	20:00	21:45	1:45	6,784	20:00	23:05	3:05
8,634	20:00	21:05	1:05	8,633	20:00	22:10	2:10
17,536	20:00	21:30	1:30	17,536	20:00	22:45	2:45
8,758	20:00	20:47	0:47	8,758	20:00	21:28	1:28
6,264	20:00	21:05	1:05	6,264	20:00	22:05	2:05
20,257	20:00	22:15	2:15	20,258	20:00	22:50	2:50
3,723	21:00	21:50	0:50	3,722	21:00	22:50	1:50
10,304	20:00	21:45	1:45	10,303	20:00	21:50	1:50
4,166	20:00	21:15	1:15	4,162	20:00	21:52	1:52
11,580	20:00	21:45	1:45	11,580	20:00	22:30	2:30
7,912	20:00	20:42	0:42	7,912	20:00	21:25	1:25



イ 開票管理者、開票立会人及び開票事務従事者

市町村名	開票管理者				開票立会人			開票事務従事者			
	開票 管理者	職務 代理者	臨時 職務 を掌 たし る者	合 計	選挙区	比 例	合 計	市町村 選管の 書記	市町村 の職員	その他	合 計
県 計	49	0	0	49	142	192	334	657	4,922	28	5,607
水 戸 市	2			2	6	9	15	13	409	21	443
日 立 市	1			1	3	5	8	17	323		340
土 浦 市	1			1	3	4	7	20	287		307
古 河 市	1			1	3	5	8	6	105		111
石 岡 市	1			1	2	4	6	23	134		157
結 城 市	1			1	3	4	7	27	56		83
龍 ヶ 崎 市	1			1	3	3	6	7	163	1	171
下 妻 市	2			2	6	8	14	36	118		154
常 総 市	1			1	3	4	7	20	150		170
常 陸 太 田 市	1			1	3	4	7	18	102		120
高 萩 市	1			1	3	4	7	10	88		98
北 茨 城 市	1			1	3	4	7	34	115		149
笠 間 市	2			2	6	8	14	31	151	2	184
取 手 市	1			1	3	4	7	5	116		121
牛 久 市	1			1	3	4	7	6	128		134
つ く ば 市	1			1	3	6	9	46	249		295
ひ たち な か 市	1			1	3	5	8	13	331		344
鹿 嶋 市	1			1	1	4	5	14	80		94
潮 来 市	1			1	3	3	6	16	38		54
守 谷 市	1			1	3	3	6	7	102		109
常 陸 大 宮 市	2			2	6	6	12	5	100		105
那 珂 市	1			1	3	4	7	17	108		125
筑 西 市	1			1	3	5	8	69	22		91
坂 東 市	1			1	3	4	7	10	72		82
稲 敷 市	1			1	3	4	7	11	90	1	102
か す み が う ら 市	1			1	3	5	8	13	81		94
桜 川 市	1			1	3	4	7	10	61		71
神 栖 市	1			1	3	3	6	13	152		165
行 方 市	1			1	3	3	6	8	85		93
鉾 田 市	1			1	3	5	8	7	92		99
つ く ば み ら い 市	1			1	3	4	7	12	74		86
小 美 玉 市	2			2	6	8	14	15	120		135
茨 城 町	1			1	3	4	7	11	65		76
大 洗 町	1			1	2	4	6	4	60		64
城 里 町	1			1	2	4	6	11	32		43
東 海 村	1			1	3	4	7	12	64		76
大 子 町	1			1	3	3	6	5	49	3	57
美 浦 村	1			1	3	3	6	11	42		53
阿 見 町	1			1	3	3	6	8	51		59
河 内 町	1			1	3	3	6	4	36		40
八 千 代 町	1			1	3	4	7	12	73		85
五 霞 町	1			1	3	3	6	7	18		25
境 町	1			1	3	4	7	4	69		73
利 根 町	1			1	3	3	6	9	61		70

ウ 開票所に使用した施設

市町村名	施 設 区 分										借上料 を要し た開票 所数
	市役所・ 町村 場	支所・ 出張 所	学 校・ 幼稚園	公会堂	公民館	体育館 (学校以 外の もの)	集 会 施 設	左 記 の施 設	以 公 設	そ の 他	
県 計	5	0	5	2	8	25	1	2	1	49	2
水 戸 市						2				2	
日 立 市									1	1	1
土 浦 市						1				1	
古 河 市						1				1	
石 岡 市	1									1	
結 城 市								1		1	1
龍 ヶ 崎 市						1				1	
下 妻 市						2				2	
常 総 市						1				1	
常 陸 太 田 市						1				1	
高 萩 市						1				1	
北 茨 城 市			1							1	
笠 間 市						2				2	
取 手 市						1				1	
牛 久 市						1				1	
つ く ば 市						1				1	
ひ たち な か 市						1				1	
鹿 嶋 市						1				1	
潮 来 市						1				1	
守 谷 市			1							1	
常 陸 大 宮 市						2				2	
那 珂 市					1					1	
筑 西 市				1						1	
坂 東 市						1				1	
稲 敷 市						1				1	
か す み が う ら 市				1						1	
桜 川 市							1			1	
神 栖 市						1				1	
行 方 市			1							1	
鉾 田 市						1				1	
つ く ば み ら い 市					1					1	
小 美 玉 市	1				1					2	
茨 城 町					1					1	
大 洗 町			1							1	
城 里 町								1		1	
東 海 村	1									1	
大 子 町					1					1	
美 浦 村					1					1	
阿 見 町			1							1	
河 内 町	1									1	
八 千 代 町					1					1	
五 霞 町					1					1	
境 町						1				1	
利 根 町	1									1	

## 5 選挙運動

### (1) ポスター掲示場

市町村名	投票 区数	政 令 基準数	減少数	掲示場 設置数	1千人未満							
					2k㎡未満		2k㎡~4k㎡未満		4k㎡~8k㎡未満		8k㎡以上	
					投票 所数	掲示場 設置数	投票 所数	掲示場 設置数	投票 所数	掲示場 設置数	投票 所数	掲示場 設置数
<b>県 計</b>	<b>1,368</b>	<b>9,781</b>	<b>518</b>	<b>9,263</b>	<b>95</b>	<b>481</b>	<b>176</b>	<b>989</b>	<b>131</b>	<b>788</b>	<b>96</b>	<b>551</b>
水戸市	75	538		538	5	25	9	54	7	49		
日立市	66	465		465	2	10	4	24	4	21	3	22
土浦市	50	340		340					6	35	7	37
古河市	57	391		391	7	35	2	12				
石岡市	52	356	36	320	4	22	12	60	13	73	2	11
結城市	20	146		146			1	6	1	8		
龍ヶ崎市	25	181		181	1	5	1	6	1	7		
下妻市	31	200		200	7	35	5	30	1	7		
常総市	36	248		248	4	20	7	42	1	7		
常陸太田市	52	376	108	268	3	9	9	34	10	46	16	87
高萩市	24	170	26	144	3	14	1	4	2	9	8	30
北茨城市	33	228	44	184	6	28	5	23	1	5	6	27
笠間市	51	360	44	316	1	6	8	41	12	68	7	49
取手市	54	342		342	14	70	6	36	2	14		
牛久市	24	171		171	1	5	1	6	1	7		
つくば市	75	545	83	462	2	7	12	56	5	21		
ひたちなか市	48	339		339	1	5	2	12	1	7		
鹿嶋市	22	166	20	146			1	6				
潮来市	7	61		61								
守谷市	21	144		144	2	8	3	19	1	5		
常陸大宮市	42	317	40	277			4	21	10	63	16	106
那珂市	26	187		187	1	5	5	31	3	22		
筑西市	53	372		372	6	30	13	78	1	7		
坂東市	36	253	1	252	2	10	7	39	3	22		
稲敷市	21	179		179					2	14		
かすみがうら市	33	223	6	217			16	96	4	27	5	35
桜川市	20	171		171							1	8
神栖市	35	264		264								
行方市	21	169		169	1	5	1	6	3	21		
鉾田市	21	177		177								
つくばみらい市	17	132		132			1	6				
小美玉市	40	272	5	267	3	14	12	69	8	57		
茨城町	24	166		166	1	4	6	37	9	61	1	6
大洗町	11	73		73	2	10	1	5			1	9
城里町	13	102		102			1	6	1	7	4	32
東海村	14	100		100	12	84	2	16				
大子町	35	265	100	165	2	5	1	5	10	44	18	85
美浦村	8	63	3	60							1	7
阿見町	17	125	2	123			1	6	4	27		
河内町	8	60		60	1	5	2	12				
八千代町	17	115		115			9	55				
五霞町	5	38		38					1	7		
境町	15	107		107					3	20		
利根町	13	84		84	1	5	5	30				

1千人以上5千人未満						5千人以上1万人未満				1万人以上			
4k㎡未満		4k㎡~8k㎡未満		8k㎡以上		4k㎡未満		4k㎡以上		4k㎡未満		4k㎡以上	
投票所数	揭示場設置数	投票所数	揭示場設置数	投票所数	揭示場設置数	投票所数	揭示場設置数	投票所数	揭示場設置数	投票所数	揭示場設置数	投票所数	揭示場設置数
500	3,442	218	1,672	103	934	35	275	13	121	0	0	1	10
29	203	8	64	1	9	11	88	4	36			1	10
46	329	6	50	1	9								
16	119	18	127	2	14			1	8				
40	280	8	64										
15	109	3	22	3	23								
12	84	6	48										
17	119			4	36	1	8						
16	112	2	16										
13	91	11	88										
5	30	7	47	2	15								
9	78	1	9										
9	55	4	28	2	18								
19	122	3	21	1	9								
32	222												
16	112	1	8	1	9	3	24						
27	144	16	120	3	31	6	42	4	41				
37	259	2	16			5	40						
9	52	10	73	1	9	1	6						
		2	16	4	36			1	9				
11	77	1	7			3	28						
5	30	3	21	4	36								
7	49	8	64	1	9	1	7						
13	91	14	112	3	27			3	27				
12	86	12	95										
2	14	2	16	15	135								
5	35	2	16			1	8						
1	7	6	48	12	108								
19	133	13	101	3	30								
1	7	5	40	10	90								
3	16	6	39	12	122								
5	35	6	48	3	27	2	16						
12	85	4	33	1	9								
3	21	3	25	1	12								
7	49												
2	14	2	16	3	27								
		1	4	3	22								
3	21	2	15	2	17								
6	42	4	31	1	9	1	8						
		2	16	3	27								
2	12	6	48										
2	14	1	8	1	9								
5	35	7	52										
7	49												

## (2) 個人演説会の会場

## ア 施設数

市町村名	法第161条第1項第1号の学校及び公民館の数		法第161条第1項第2号の公会堂の数	法第161条第1項第3号の市町村の選挙管理委員会の指定した施設の数					合計
	学校	公民館	公会堂	社寺	農業協同組合	商工会議所	その他	計	
県計	833	261	34	0	0	0	189	189	1,317
水戸市	48						34	34	82
日立市	40						10	10	50
土浦市	58	8	4						70
古河市	32	5					11	11	48
石岡市	28	15					1	1	44
結城市	12	1	1				8	8	22
龍ヶ崎市	22		1				13	13	36
下妻市	12	3					8	8	23
常総市	14	12					7	7	33
常陸太田市	26	11	5						42
高萩市	9	16	1				12	12	38
北茨城市	15	7	1				4	4	27
笠間市	22	15	2						39
取手市	50	15	2						67
牛久市	13		5						18
つくば市	51	17							68
ひたちなか市	44						34	34	78
鹿嶋市	30	11					1	1	42
潮来市	9	6							15
守谷市	21	5					5	5	31
常陸大宮市	20	26	1				2	2	49
那珂市	14	1					4	4	19
筑西市	27	14	4						45
坂東市	22	6					2	2	30
稲敷市	12	4							16
かすみがうら市	11	6	1						18
桜川市	13	6							19
神栖市	32	4	4						40
行方市	7	3							10
鉾田市	21	3							24
つくばみらい市	20	5	1				5	5	31
小美玉市	4	20							24
茨城町	7	1							8
大洗町	4	1							5
城里町	7	3							10
東海村	8	1	1				7	7	17
大子町	10	1					14	14	25
美浦村	4	1							5
阿見町	11	3					4	4	17
河内町	1	1							2
八千代町	8	1					1	1	10
五霞町	3	1							4
境町	7	2					1	1	10
利根町	4						1	1	6

イ 施設使用回数

市町村名	施設の使用度数							
	法第161条第1項第1号の学校及び公民館		法第161条第1項第2号の公会堂		法第161条第1項第3号の市町村の選挙管理委員会の指定した施設		合 計	
	公費負担	候補者負担	公費負担	候補者負担	公費負担	候補者負担	公費負担	候補者負担
県 計	2	0	2	0	1	0	5	0
水 戸 市							0	0
日 立 市							0	0
土 浦 市							0	0
古 河 市							0	0
石 岡 市							0	0
結 城 市							0	0
龍ヶ崎 市							0	0
下 妻 市	1				1		2	0
常 総 市							0	0
常 陸 太 田 市			1				1	0
高 萩 市							0	0
北 茨 城 市							0	0
笠 間 市							0	0
取 手 市							0	0
牛 久 市							0	0
つくば 市							0	0
ひたちなか 市							0	0
鹿 嶋 市							0	0
潮 来 市							0	0
守 谷 市							0	0
常 陸 大 宮 市							0	0
那 珂 市							0	0
筑 西 市							0	0
坂 東 市							0	0
稲 敷 市							0	0
かすみがうら 市							0	0
桜 川 市							0	0
神 栖 市							0	0
行 方 市							0	0
鉾 田 市							0	0
つくばみらい 市							0	0
小 美 玉 市							0	0
茨 城 町							0	0
大 洗 町							0	0
城 里 町							0	0
東 海 村			1				1	0
大 子 町							0	0
美 浦 村							0	0
阿 見 町							0	0
河 内 町							0	0
八 千 代 町							0	0
五 霞 町							0	0
境 町	1						1	0
利 根 町							0	0

## (3) 新聞広告

新聞	広告をした候補者数	広告延べ回数	広告料金 (1人1回分)	広告をした候補者 届出政党数	広告掲載単位	広告料金 (9.6cm×1段)
茨城新聞	16	17	136,136	2	8	68,068
毎日新聞	15	15	70,312	2	12	35,156
朝日新聞	18	21	103,272	4	12	51,636
読売新聞	19	41	195,393	5	64	97,696
日本経済新聞	1	1	55,836			

## (4) 政見放送

## 1 テレビ

	10月19日 (火)	10月20日 (水)	10月21日 (木)	10月22日 (金)	10月23日 (土)	10月24日 (日)
NHK総合						
(経歴放送)				14:05～14:30		
TBS						

10月25日 (月)	10月26日 (火)	10月27日 (水)	10月28日 (木)	10月29日 (金)	10月30日 (土)	10月31日 (日)
7:25～7:45 【2枠】 ・自由民主党 ・立憲民主党	7:25～7:45 【2枠】 ・日本維新の会 ・自由民主党	7:25～7:55 【3枠】 ・日本維新の会 ・自由民主党 ・日本共産党	7:25～7:55 【3枠】 ・立憲民主党 ・自由民主党 ・国民民主党			投票日
	3:45～4:15 【3枠】 ・日本維新の会 ・自由民主党 ・立憲民主党	3:45～4:15 【3枠】 ・自由民主党 ・国民民主党 ・日本共産党				

2 ラジオ

	10月19日 (火)	10月20日 (水)	10月21日 (木)	10月22日 (金)	10月23日 (土)	10月24日 (日)
NHK第一						
(経歴放送)			16:30～16:55	16:30～16:55	16:30～16:55	
IBS 茨城放送			20:00～20:30 【3枠】 ・立憲民主党 ・国民民主党 ・自由民主党		20:00～20:30 【3枠】 ・立憲民主党 ・自由民主党 ・日本共産党	
10月25日 (月)	10月26日 (火)	10月27日 (水)	10月28日 (木)	10月29日 (金)	10月30日 (土)	10月31日 (日)
	9:05～9:35 【3枠】 ・日本維新の会 ・立憲民主党 ・自由民主党	9:05～9:35 【3枠】 ・日本共産党 ・国民民主党 ・自由民主党				投票日
11:05～11:30 16:30～16:55 21:05～21:30	16:30～16:55	16:30～16:55	16:30～16:55	16:30～16:55		
		22:00～22:25 【2枠】 ・日本維新の会 ・自由民主党	19:00～19:25 【2枠】 ・自由民主党 ・日本維新の会			

(注) 政見放送を行うことができるのは、候補者届出政党だけです。放送の時間は、政党1つにつき、テレビ、ラジオとも1回9分以内で、終了時間は見込みとなっています。

経歴放送は候補者ごとに行われます。放送の時間は、候補者1人につき、テレビ、ラジオとも1回30秒以内です。(放送の順序は選挙公報の掲載順と同じです。)

(5) 選挙公報

ア 選挙公報の発行

区分	候補者数	掲載申請候補者数	うち、掲載文を電子データにより提出した候補者数	うち、音声読み上げデータを提出した候補者数	印刷部数	配布すべき世帯数	印刷から配布までの所要日数			印刷所名	公報1部当りの印刷代(用紙代を含む)	公報の規格	公報の頁数
							印刷に要した日数	各世帯に配布を完了するまでに要した日数	計				
小選挙区	19	19	12	5	1,282,000	1,218,023	5	5	10	(株)茨城新聞社	3.57円	ブランケット判	14
比例代表					1,275,000	1,218,023	5	5	10	(株)茨城新聞社	2.45円	ブランケット判	4



(1)

令和3年10月31日  
執行

# 衆議院小選挙区選出議員選挙選挙公報

茨城県選挙会  
茨城理委員

## 茨城県第1区

# 確かな実現力!



新しい時代を  
皆さんとともに。

法務副大臣・大臣政務官を  
経験した政権与党の衆議院  
議員として、地域を知り尽くした  
県議会議員の経験と法律・  
技術の専門的知識から、  
確かな実現力を発揮します。

(経歴)  
法務副大臣  
法務大臣政務官  
茨城県議会議員  
(財)まちづくり市民財団 理事  
検察審査員

(資格)  
法務博士(専門職)  
特定行政書士  
一般建築士

田所よしのり  
ブログ



### 7つの 重点政策

1 激甚化する各種大規模災害  
から人々を守る、ハード・ソフト  
の防災・減災対策の計画的  
推進

2 デジタル技術(ICT・AI)を  
駆使し、人々が科学技術の恩恵  
を享受できる、利便性の高い  
豊かな社会づくり

3 公衆衛生の向上・医療の充実  
による健康寿命の延伸と、救  
急医療や新型コロナウイルス対策の  
徹底した安全な社会

4 安全で美味しい農産物の自  
給率アップを図り、海外にも  
打って出る、後継者の育つ持  
続可能な農業

5 ワーク・ライフ・バランスの調  
和した、ゆとりある働き方と  
快適な生活を楽しむ生活大国

6 人生100年時代の豊かな長  
寿社会を実現する、社会保障  
制度の充実と介護基礎の強化

7 豊かな自然環境と経済の活  
力、優れた教育環境を兼ね備  
えた、若者が定着する、地方  
新時代の構築

絶対的な効果を発揮しているワクチンの接  
種も、11月には希望者全員に行き渡り、そ  
の後3回目のブースター接種、新型治療薬  
の普及で、コロナ禍は収束に向かいます。  
アフターコロナの安心な日常の回復は、責  
任政党の我々にしかなし得ません。

コロナ禍収束は  
我々が果たします!



自民党公認  
田所よしのり

水戸事務所 〒310-0851 茨城県水戸市千波町1987 TEL: 029-246-5470

鹿嶋事務所 〒308-0841 茨城県鹿嶋市二木成776-1 TEL: 0296-54-4646

## すべてをこの故郷のために



福島伸亨

政治を動かす主体は皆さんです。  
ぜひ「党より人物」をご愛いただき、  
今こそ茨城一區から新しい政治を  
作るうてはありませんか。

小泉政権の内閣官房から脱藩し  
て十八年。この間、「貫して」「政  
治を変えなければ日本の没落は止  
まらない」と断え続けてまいりま  
した。自民党王国の地元では、こ  
れまで必ずしもご理解はいただけ  
ず、六回の挑戦で四回の落選。厳  
しい活動の連続でした。  
でも、「コロナ禍で多くの皆さん  
が負担したはずです。」「やっぱり日  
本の政治を刷新しなければ」と。  
「今の政治には、もううんざり。」「他  
に託せる政治勢力が見つからない。」  
そんな国民にとって不幸な日本の  
政治を根本から改めるため、あえ  
て比例復活の道捨てて、無所属  
で立候補します。政治生命を懸  
けた挑戦です。

- まずは教育! 戦後の教育制度の抜本改革を!
- 地域分散型の経済で地元が潤う!
- 挑戦する企業を徹底応援! 無能な大企業経営者は退場!
- 対米従属からアジアの民主国のリーダーに!
- 本物の政治改革と統治機構改革!

統一チャレンジャー

無所属

福島のぶゆき プロフィール

◆1970年生 茨大附属中、水戸一高を経て、東京大学農学部卒 ◆1995年 運輸庁乗車(現経済産業省)入省  
◆2009年 衆議院議員初当選 ◆2014年 衆議院議員2期目の当選 ◆2017年 第48回衆議院選挙で次点 ◆水戸市千波町在住

やっぱり、この男が国会に必要な!

政見動画公開中!



ふくしま  
福島  
のぶゆき

# 衆議院議員総選挙

投票日 **10月31日(日)**

だから、私は投票する。



茨ひより (茨城県公認Vtuber)

- 選挙管理委員会では、安心して投票できるよう、投票所内における新型コロナウイルス感染症対策に取り組んでいます。
  - 投票所の混雑緩和のため、期日前投票(10月30日まで)についても積極的なご利用をお願いします。
  - 投票所にお越しの際は、マスクの着用、周囲の方との距離の確保にご協力をお願いします。
  - 新型コロナウイルス感染症で自宅・宿泊療養などをされている有権者は特例郵便等投票が利用できます。
- 詳しくは、お住まいの市町村の選挙管理委員会にお問い合わせください。

茨城県選挙管理委員会

令和3年10月31日  
執行

# 衆議院小選挙区選出議員選挙選挙公報

茨城県選挙委員会

## 茨城県第2区

# 万全の医療提供でコロナを克服



自由民主党公認  
**ぬかがが  
福志郎**

皆様には日頃より大変お世話になっており、厚く御礼申し上げます。  
岸田新政権は、現在のコロナ禍の克服とコロナによって傷んだ日本経済の再生を喫緊の課題としています。  
特に、医療提供体制の充実と国産ワクチン・治療薬の開発は国民が待ち望んでいることであり、官民挙げて取り組む一日も早く実現したいと考えています。  
また、コロナ禍によって困難に直面する方々への継続的な支援を行います。さらに、ポストコロナについては、デジタル化、グリーン化など、思い切った技術革新に基づく成長戦略を実現し、強い日本経済をつくりたいです。  
郷土いばらきにおいては、適任住民の悲願である東関東水戸線の全線開通が見通せる段階になりました。鹿嶋・神栖への延伸についても必ず実現します。鹿嶋工業地帯は脱炭素化時代に合わせたCO2を出さない「スマートコンパクト鹿嶋」を目指します。いばらきの基幹産業である農林業については、デジタル化で生産性を高めるとともに、生産物の高付加価値化を図り、「もうかる農林業」を確かなものとし、輸出促進にも努めます。  
全世代が安心できる医療・年金・介護・子育ての実現のために社会保障制度の改革を進めます。  
私は、これまでの長い政治経験を活かして、皆様へのご返すするため、今後も郷土いばらきと日本経済の繁栄と安定を目指し全力投球をしていきます。  
なにとぞ、皆様のご指導、ご支援を心からお願いを申し上げます。

## いばらきの挑戦！

- 大型経済対策で経済再生と雇用維持
- もうかる農林水産業の美現と後継者の育成
- 安心できる社会保障制度の維持と子育て・教育環境の整備
- 東関東の早期全線開通、鹿嶋・神栖への延伸

## 比例代表も自民党へ

### ぬかが福志郎のあゆみ

- 昭和39年1月 茨城県行方郡生利町生まれ
- 昭和43年 早稲田大学卒業、産経新聞社入社
- 昭和53年12月 茨城県議会議員初当選（以後2期）
- 昭和58年12月 衆議院議員初当選（以後2期）
- 平成3年7月 国務大臣 防衛庁長官（小池内閣）
- 平成11年10月 防衛副大臣（第二次小池内閣、森内閣）
- 平成12年12月 経済企画庁長官（第二次森内閣内閣）
- 平成15年9月 自民党政務調査委員会委員長
- 平成17年12月 防衛庁長官（第2次小池改造内閣）
- 平成18年8月 財務大臣（第1次安倍改造内閣、福田内閣）
- 平成23年12月 常任国会安全保障に関する特別委員長、委員長
- 平成25年3月 初代衆議院情報政策委員会委員長

現在 自民党日本大東東関東茨城支部長  
自民党国会安全保障委員会委員長  
自民党防衛政策委員会委員長  
自民党防衛再建推進本部委員長



ぬかが福志郎ホームページ  
<https://www.nukaga-fukushi.jp/>

## 政治を変えあなたを笑顔に

「命・暮らし・安全・幸せ」を守る政策

- 鹿行開発の理念「農工両全」を、食と農、医療と防災に進化
- 全国で医師の数が最低レベルの茨城県の医師不足解消（医療・福祉・教育予算の大幅増額）。
- ポスト・コロナのカシマ開発（医療・防災産業、再生可能エネルギーなどの産業の創設・誘致）。
- 「高速道路孤島」の神栖市と鹿嶋市に高速道路を早期建設。
- 茨城空港に貨物航空便とつばエクスプレスを誘致。
- 車のナンバープレートに「鹿行」を新設（車検取得を便利に）。

## コロナ後の日本の再生を進めます

- コメの価格維持と戸別所得補償の実行。余ったコメを政府が買い取り子供食堂などに提供。
- コロナと闘うエッセンシャルワーカー（医療・介護・幼保・小売店（スーパー・コンビニ））の待遇改善と飲食関係者や一人親世帯などの所得補償。
- 消費税を5%以下に下げ、年収1000万円以下の人の所得税を1年間免除。
- 内部留保の多い企業の法人税や富裕者の累進性を上げて財源ねん出。
- 先進国最低の教育予算を教育国債などで大幅拡大。子供手当復活。
- 企業本社の地方誘致。工場立地面積に応じて地方に法人税が入る政策の推進。
- 地域のガソリンスタンド、薬局、ディーラー、小売商店などの支援。大手に対して地方を守る公正な競争ルールの確立。
- 避難計画不在の東海第2原発再稼働反対。福島第1原発処理水の放出反対。



立憲民主党公認  
**ふじた  
幸久**

立憲民主党 藤田幸久 ふじた ゆきひさ  
プロフィール  
1950年生まれ。茨大附属中、水戸一高、慶応大学卒。

初の国際NGO出身政治家。52か国を訪問。衆議院議員二期・参議院議員二期。財務副大臣として東関東自動車道水戸線や鹿行大橋などの復興予算を策定。茨城空港に春秋航空を誘致。民主党国際局長、茨城県倫理法人会顧問、等を歴任。現在、立憲民主党茨城県第二区総支部長。鹿島ライオンズクラブ会員。鉾田市在住。

# 衆議院議員総選挙

だから、私は投票する。

## 投票日 10月31日(日)

- 選挙管理委員会では、安心して投票できるよう、投票所内における新型コロナウイルス感染症対策に取り組んでいます。
  - 投票所の混雑緩和のため、期日前投票（10月30日まで）についても積極的なご利用をお願いします。
  - 投票所にお越しの際は、マスクの着用、周囲の方との距離の確保にご協力をお願いします。
  - 新型コロナウイルス感染症で自宅・宿泊療養などをされている有権者は特別郵便等投票が利用できます。
- 詳しくは、お住まいの市町村の選挙管理委員会にお問い合わせください。



茨 じ り ょ (茨城県公認Vtuber)

茨城県選挙管理委員会

令和3年10月31日  
執行

# 衆議院小選挙区選出議員選挙選挙公報

茨城県選挙委員会  
茨城第3区

## 与野党伯仲で「あなたの声が届く」政治に変えよう

コロナ対策（学術会議任命拒否） モリカケ問題 の際に茨城3区の皆様の声は国政に届きましたか？  
古い政治を新しく！現在の政治家目線の政治から、国民のための政治を取り戻す！



立憲民主党公認 44歳  
かじおか博樹

**プロフィール** 1977年（昭和52年）8月19日生まれ

学歴  
 ■ 守谷市立けやき台中学校卒業  
 ■ 江戸川学園取手高校卒業  
 ■ 慶應義塾大学 法学部卒業  
 ■ 早稲田大学院政治学研究所修了

経歴  
 ■ 元茨城県議会議員  
 ■ 元守谷市議会議員  
 ■ 茨城県みなみ農業共済組合理事  
 ■ 医療福祉を中心とした人材紹介会社を経営し、福祉施設の人手不足に貢献  
 ■ 取手市出身の妻と暮らし共働き世帯

茨城3区を自転車で一週します。見かけたら手を振ってください。遊説ルートはこちらをご覧ください。

公式HP

この本★なんの本かじおか博樹の

社会保障の充実によって、たれでも安心して老後や子育ての実現。少子高齢化でも安心して暮らせるまちづくり。

コロナ禍で疲弊した日本経済を活性化させるためには、雇用を安定させ、医療・介護への安心を高めることで、使えるお金を増やし、消費を伸ばすことが必要です。

44歳の若さと原議の経験を活かし、ふるさと茨城3区の一一人の生活に寄り添うため、安心が新たな活力を生む社会を実現するため、全力で働いてまいります。

豊かな者が更に豊かになる現在の冷たい政治から、命と暮らしを守る温かい政治への転換。そして、公文書の改ざんや隠ぺいがおこなわれない、正直者の尊い汗が報われる、まっとうな政治を全力で取り戻します。

富裕層への累進課税を導入し、年取1,000万円程度以下の所得税免除と低所得者への給付金支給・時限的な5%の消費税率減税の実施。

憲法を生かし、民主主義と基本的人権を尊重する。  
 ・立憲主義を破壊する安保法制の改正  
 ・学術会議会員の任命  
 ・選択的夫婦別姓やジェンダー平等の実現

住みよいまちづくりのためのインフラ整備  
 ・通学路の安全確保  
 ・スマートインターによるまちづくり  
 ・TXや圏央道の整備

**プロフィール**

昭和34年10月12日生まれ  
昭和57年 東京大学法学部卒／警察庁入庁

在インドネシア  
日本大使館1等書記官  
警察庁少年課理事官（警視正）

平成15年 衆議院議員初当選  
平成25年 財務大臣政務官  
平成26年 法務副大臣 兼 内閣府副大臣  
平成27年 衆議院法務常任委員長  
平成28年 党総務部会長  
平成29年 衆議院議員5期目当選  
令和2年 農林水産副大臣  
令和3年 自民党 政務調査会長代理

ホームページ LINE

1 近い将来のビジョンを示す戦略的コロナ対策

- 感染対策を徹底している間に経済の回復を促す
- 医療体制を強化し、重症患者の集中を抑制
- コロナ禍で滞った経済活動を積極的に再開
- 国産のマスク、治療薬の開発の強力な支援

2 わが国の弱点を克服する強力な経済対策

- コロナ禍で、食料などの経済安全保障を強化し、わが国の強みである食料の強さを活かす
- コロナ禍で停滞した観光業を積極的に再開
- 農産物の輸出促進と食料安全保障を推進
- 水田作の生産性を向上
- セキヨリアを確保してデジタル化を推進
- テレワーク等による生産性を向上

3 人口減少下でも持続的成長を実現する取り組みを加速

- 科学技術イノベーション推進のなか、当人の人手不足や社会保障への不安の解消に取り組み
- 外国籍労働者の研究開発を通じた人材への大規模投資
- 外国人材を有効に活用する仕組みの整備
- 少子高齢化に際した世代別社会保障の再構築

4 県庁発達の起爆剤となるインフラ整備

- TX（新幹線）を軸として、県境の発展を促進
- TXや道路の整備と、東京の更なる定住を目的としたインフラを軸
- 農水産物流通を促進し、日本第一の流通力を実現

5 自由と民主主義を守り抜く外交安全保障と憲法

- コロナ禍で、世界で最も政治が安定、自由、民主主義、法の支配などが確立している。この価値を守り抜く外交と安全保障を推進

比例代表も自民党へ

自民党公認 / 公明党推薦  
はなし康弘

昭和三十四年一〇月生

確かな政治で、確かな未来を!!

比例代表は政党名をお書き下さい。

康弘は、民主党政権で落選した3年余、数万人への訪問活動や約千声の街頭演説を通じて、国民の声を聴く力を持ってきました。

身を切る改革実行中 維新はやる次の時代を創る

日本維新の会公認 石井あきら推薦

岸野ともやす

27歳 平成生まれ

慶応義塾大学 法学部卒業  
 大学体育会水球部出身  
 民間サッカークラブ出身

一度の支給に終わらない 毎月10万円の定額給付

1 ベーシックインカム実現

日本維新の会は、具体的に国民一人あたり月額六万円から十万円を支給することで低所得者などの可処分所得が増え、経済成長と格差是正の両立が実現できると公約します。

2 消費税5%減税

コロナ禍の経済対策は、まさに今目の前の課題です。まずは5%減税を早急に行い、経済を立て直すことを最優先させます。

3 社会保険料の免除

コロナ禍で所得が減った現役世代・困窮者の暮らしを支えるため、大きな負担となっている社会保険料の減免を目指します。

4 教育費の完全無償化

幼稚園から大学卒業までの教育費をすべての子供が受けられる権利を保障し、将来の選択肢を増やします。

5 有機農業法拡大 農家個別所得補償

農業大国茨城県の農家を、未来ある成長産業に変えていき、食の安全と確保を目指します。

日本維新の会公認 27歳  
岸野ともやす

ベーシックインカム実現

(この選挙公報は、候補者から提出された原稿をそのまま印刷したものです。)

令和3年10月31日  
執行

# 衆議院小選挙区選出議員選挙選挙公報

茨城県選挙会

## 茨城県第4区

日本維新の会

「心のある政治」を実現します!!

# むとうゆう子

コロナに勝つ! この国を救う!

### むとうゆう子のプロフィール

那珂市出身/さいせい幼稚園・額田小学校・茨城大学附属中・水戸二高・早稲田大学卒業  
ドイツ・台湾等駐在経験  
(元)国会議員秘書・投資顧問会社社員  
民生委員児童委員(沖縄県那覇市)/  
ミスユニバース関東代表/会社役員  
(座右の銘)笑う門には福来たる  
(趣味)ウォーキング、俳句



### ベーシックインカムの導入

0歳以上の全ての国民に毎月定額の現金給付  
地方在住者や子育て世代にも優しい政策  
**コロナとの戦いに勝つ!**

ワクチン・治療薬・病床確保・経済補償の推進  
徹底した水際対策で変異株上陸防止  
**高校・大学まで教育費無償化**

子供たちの未来に投資  
結果の出ない英語教育の見直し  
**徹底的な行財政改革**

大赤字の健全化は維新の十八番  
増税無しでベーシックインカムの財源を確保

### 再生可能エネルギー推進

小電力・蓄電・小規模電力網も推進  
安全なエネルギー技術の開発  
**拉致被害者の救済**

金正男氏を強制送還した事案の検証  
胆力のある毅然とした外交交渉  
**男女が共に輝く国に!**

男女格差世界156カ国中120位の返上  
早選は女性国会議員の選出!  
**地方経済を変える**

日本ブランドの農産物の価値創出  
東北のIT・ICT拠点化



# むとうゆう子

## 命より命 市民と野党で政権交代。新しい茨城を

### くらし応援

- 非正規から正規雇用へ
- 最低賃金・時給1500円に
- 介護・福祉職員の待遇改善
- 学費半額・入学金廃止
- 消費税5%に
- 米の買い入れで農家支援
- 減らない年金実現
- 気候危機 CO2<sup>50%</sup>削減
- 原発・石炭火力から撤退
- ジェンダー平等
- 男女の賃金格差たどす
- 選択的夫婦別姓・同性婚実現
- 憲法9条を守る
- 核兵器禁止条約に参加

大宮くらし事務所 ひたひたなか市場石川2996-5 電話 0291(272)2112

比例代表は **日本共産党へ**

### コロナ対策 こうして拡充 予算かやして

- 無償コロナ検査
- 医療・保健関係スタッフ拡充
- まもりの補償・給付等給付

社会保障切り捨ての政治が、コロナ感染爆発・医療崩壊の原因です。日本共産党は「医療・公衆衛生の再生強化プログラム」を提案。「なによりいのち」の立場で国民のくらしを守ります。



### 原発ゼロでも 大丈夫 今すぐ廃炉に

- 省エネ・再生エネで雇用増
- 安全な原発作業には  
数字で責任を問います

### プロフィール

●1949年生まれ ●茨城大学経済学部経済学専攻卒業 ●座休明けの無認可保育所の保育士として働く ●25歳から水戸市議5期、県議5期、地方議員40年 ●子どもの医療費助成や少子対策、児童相談所の拡充などに尽力 ●現在、党県副委員長



日本共産党  
**大内くみ子**

## 今、確かな未来を創ろう!

経済産業大臣、地方創生担当大臣の経験を活かし、  
**「梶山ひろし」は、政策を着実に実現します。**

**国民の命と健康・生活を守る**  
新型コロナウイルス感染症に対する経済対策や医療・福祉体制を強力に支援します。

**災害に備え、安全・安心を確保**  
「国土強靱化」を推進、防災・減災、危機管理体制を強化し、生命と財産を守る。

**日本の次なる経済成長を実現**  
エネルギー安定供給、デジタル化やグリーン化、科学技術立国を目指す。

**安心して活躍できる社会を実現**  
子供、子育て、人への投資、教育の拡充、全世代型社会保障を確立します。

**活力ある中小企業と地域をつくる**  
農林漁業・商工業、中小企業への基盤整備と振興策でしっかり支えます。

**時代の変化に対応し、国益を守る**  
経済の安全保障や国際変化に対応した通商政策と力強い外交・安全保障を推進。

経歴 ●サラリーマン生活を経て昭和63年起業、中小企業の経営にあたる ●平成12 経済産業大臣(第4次安倍第2次改造内閣)、地方創生担当大臣(第4次安倍内閣)、地方  
年衆議院議員初当選(現在7期) ●現在-自民党幹事長代行 ●経済産業大臣(管内閣)、創生担当大臣(第3次安倍第3次改造内閣)、国土交通副大臣、国土交通大臣政務官兼任

WEBで最新情報発信中です。ぜひご覧ください 梶山ひろし公式ホームページ [www.kajiyama-office.com/](http://www.kajiyama-office.com/)



国のため、地元のために全力  
梶山ひろしは地方創生担当大臣(安倍内閣)、  
経済産業大臣(安倍内閣、菅内閣)を務め、  
現在、自民党の幹事長代行(菅内閣)として  
政策を実行しています。今そして次の世代の  
ため、確かな未来を創ります。経験と実績、  
確かな力で全力を尽くします!



自民党公認  
**梶山ひろし**  
かじやま



令和3年10月31日  
執行

# 衆議院小選挙区選出議員選挙選挙公報

茨城県選挙委員会

茨城県第5区

## 信頼と責任。変革への挑戦！



浅野さとし が提案する

### ウィズ・コロナ時代の 社会ビジョン Vision2030

衆議院 茨城県第5区

北茨城市／高萩市  
日立市／東海村

政策の  
詳細は  
こちら！



国民民主党の政策5本柱

- ① 「積極財政」に転換
- ② 「給料が上がる経済」を実現
- ③ 「人づくりこそ国づくり」
- ④ 国民と国土を「危機から守る」
- ⑤ 「正直な政治」をつらぬく



浅野さとし

**産業** 経済の活力が  
地方からも生まれていく国へ！

**保健  
福祉** 優れた医療・福祉への  
アクセスが保障された国へ！

**子ども  
若者** 世界一子ども・若者を  
大切にできる国へ！

**防災  
防衛** 最新技術と人々の絆が  
安全安心を生みだす国へ！

**県北  
活性化** 地域の歴史と強みを活かした  
魅力あふれる県北へ！

●浅野さとしプロフィール  
1982年9月生まれ(39歳)、青山学院大学大学院修了後、  
(株)日立製作所の日立研究所に勤務。その後、労働組合  
役員を経て衆議院議員大庭卓宏の秘書となる。2017年  
第48回衆議院総選挙で茨城県5区から立候補し初当選。

## 次世代への贈り物を 一緒に創りましょう!!



無所属  
田村  
ひろし  
49歳

**環境を守る** 福島第一原発処理水に真正面から向き合います  
4町村への影響を事前に自分で調べ、問題点を抽出し、次世代に負を遺さない対策を立案します。

**人を育てる** 学生が夢を育むことのできる街を創りましょう  
茨山の資源と多様な職業に触れ、ここで育って身につけた誇りをもって育入る街を創ります。

**仕事を  
受け継ぐ** 豊かな農林水産・古くからの商工業技術伝承を  
北茨城・高萩・日立・東海 それぞれの地域特性を活かした仕事の継承・経営継承の活性化を図ります。

#### その他取り組みたい事項

- 議員定数削減・議員報酬削減
- 外国人労働者の制度体制の改善
- 産業振興策の処理問題の改善
- 養下校地の安全対策
- 防犯支援
- 社会的教育の充実化
- 防火管理・火災防止
- 防犯対策・犯罪防止

#### プロフィール

- 元 FM 日立代表理事
- 元 FM 日立取締役
- 元 茨城県高等専門学校
- 茨城県議会議員
- 茨城県議会議員
- 茨城県議会議員

立候補の想い  
1992年に日立市内の日立工場に入社した時、茨城県に県域TV、県域FMがないことを知り、地域の方々をはじめ多くの皆様の開局に向けたご尽力のおかげで2010年にFMひたちのが開局して早11年、震災も乗り越えラジオの縁でも茨城の方々にお世話になりました。

東京と日立に拠点を構え、旧勤務先からもお仕事をいただいた茨城と東京を往復する生活の中、「きれいごと」と言われても県北地域の役に立つことができたいと考え、立候補しました。

いままぐに行動しなければならぬのは、福島第一原発の処理水問題だと思っています。次世代に負を遺すことにはほならないと思えます。

さらに、大人の社会が学生生徒から見て希望や夢を育てる社会にならなければなりません。できることをひとつひとつ、自分の身体と頭をいっぱい使って社会がよりよくなる方策を提案し、行動していきたいと考えております。

## 衆議院議員総選挙

だから、私は投票する。

投票日 **10月31日(日)**

- 選挙管理委員会では、安心して投票できるよう、投票所内における新型コロナウイルス感染症対策に取り組んでいます。
- 投票所の混雑緩和のため、期日前投票(10月30日まで)についても積極的なご利用をお願いします。
- 投票所にお越しの際は、マスクの着用、周囲の方との距離の確保にご協力をお願いします。
- 新型コロナウイルス感染症で自宅・宿泊療養などをされている有権者は特例郵便等投票が利用できます。詳しくは、お住まいの市町村の選挙管理委員会にお問い合わせください。



茨 びよ (茨城県公認Vtuber)

茨城県選挙管理委員会

令和3年10月31日  
執行

# 衆議院小選挙区選出議員選挙選挙公報

茨城県選挙会  
茨城管理委員

茨城県第5区

## なにより命 政権交代で新しい政治を

### コロナ対策を拡充

- 無料でPCR検査・医療拡充
- 病院・保健所スタッフ拡充
- まちもな補償・給付金支給

### くらし応援

- 非正規から正規雇用へ
- 介護・福祉職員の待遇改善
- 学費半額・入学金廃止
- 消費税5%に
- 米買い入れで農家支援

### ジェンダー平等

- 男女の賃金格差をなくす
- 選択的夫婦別姓・同性婚実現

### 憲法9条を守る

- 核兵器禁止条約の批准

**自然環境守れ 産廃処分場は中止**

気候危機 50%削減  
原発・石炭火力から脱炭素  
中小企業への省エネ支援  
脱炭素・農林業の振興

県の産廃処分場建設に住民が15000筆の反対署名を提出。9月には水戸地裁に税金支出差止めを求めて提訴し、原告弁護団の一員として裁判を闘います。環境破壊に税金のムダづかい、利権がらみの計画は中止させましょう。



女性弁護士 政治活動にたどり着く

**原発ゼロでも大丈夫 今すぐ廃炉に**

● 省エネ・再生エネで電端  
● 安全な廃炉作業には  
● 数十年間仕事が続きます

水戸地裁は避難計画の策定困難を理由に運転差止めを認める判決を出しました。しかし日本原電は来年12月に再稼働させる構えです。半徑30キロに9.4万人。避難は不可能。東海第2の再稼働を認めず、さっばり廃炉を求めます。

### プロフィール

- 1960年日立市生まれ ● 弁護士 ● 「八法争みやつこ」の調停名で日本中に「憲法魂」を広げる ● 内閣府川事件弁護団、人権・労働・行政事件などに活躍
- 日立市東町で「つばさ法律事務所」開設。事件を通して人権の大切さを説く。



日本共産党  
**飯田みやこ**

飯田みやこ事務所 日立市石名坂町152-21 電話 0294(3)8501

比例代表は **日本共産党**へ



## ポストコロナ 新時代へ

### 石川あきまさの主な実績

- 1 高齢者施設だけでなく、デイサービスの職員を優先接種に追加
- 2 地元企業・団体約3万人の職域接種を橋渡し
- 3 非正規雇用の就職氷河期世代30万人を正社員化
- 4 学生の在宅リモート学習用に50Gまで無償化

### 石川あきまさ 主な略歴

- 昭和47年9月18日生まれ(49歳)
- 茨城 妻、子供4人
- 日立市立金井小学校卒業
- 日立市立金井中学校卒業
- 日立第一高等学校卒業
- 慶應義塾大学大学院文学研究科修了
- 平成24年 衆議院議員初当選
- 平成26年 衆議院議員(2期目)
- 平成29年 衆議院議員(3期目)
- 自由民主党本部職員
- 経済産業・内閣府・復興大臣政務官
- 自民党国会副総務
- 経済産業委員会 委員
- 文部科学委員会 委員
- 原子力問題調査特別委員会 委員
- 科学技術・イノベーション推進特別委員会 理事
- 原子力規制に関する特別委員会 委員長代理



石川 昭政 検索

### 石川あきまさ が取り組む重点政策

#### 「新型コロナウイルスに打ち克つ感染症対策」

- 感染症ワクチンと経口治療薬の開発を強力に支援
- コロナ治療に効果が高い抗体カクテル療法を臨時施設や在宅にも拡大

#### 日本経済のV字回復へ、積極財政で徹底支援

- 中小企業を事業規模に応じた給付金で徹底支援
- 生活困窮者、学生、非正規雇用、子育て世代へ給付金で支援
- 一極集中から地方分散型社会への集中投資

#### 経済安全保障の強化で、日本の先端技術を守る

- ワクチンや治療薬など、国民生活に直結する医薬品の国内生産を強化
- 大学や研究機関が開発した先端技術の海外流出を防止

#### 子供たちに世界に通用する教育を

- どこに住んでいても世界に通用する最先端の教育が受けられる教育環境を整備

#### 命の源である食料安全保障を強化

- 国産の食糧自給率を高め、農林水産品の価格安定と農業者の増大
- 中山間地、傾斜に応じた生産基盤の強化
- 林業の成長産業化

#### 「成長と分配の好循環」による分厚い中間層の復活を

- 医療、介護、保育分野の所得向上
- 所得向上を促進する企業を規制で支援

#### わが国の領土・領海・領空を覆り抜く強固な防衛体制

- わが国の平和と安定を維持するため、機動的な防衛体制を整備します
- 自衛隊員の処遇改善に取り組み

茨城県第5選挙区  
北茨城市・高萩市・日立市・東海村



自由民主党公認  
**石川あきまさ**

## 衆議院議員総選挙

# 投票日 10月31日(日)

- 投票日の当日、仕事や旅行などで、投票に行けない方は、期日前投票制度をご利用ください。
- 期日前投票は、10月20日(水)から10月30日(土)までの間、お住まいの市町村の役場などで投票することができます。(詳しくは、お住まいの市町村の選挙管理委員会までお問い合わせください。)
- 投票所にお越しの際は、マスクの着用、周囲の方との距離の確保にご協力をお願いします。

だから、私は投票する。



茨城県選挙管理委員会

令和3年10月31日  
執行

# 衆議院小選挙区選出議員選挙選挙公報

茨城県選挙委員会  
茨城管理委員

## 茨城県第6区

### 医療現場から コロナに打ち勝つ



これ以外にも様々な課題に全力!

- 事業者支援と賃上げ
- 生活安心の医療保険、年金制度の構築
- 我が国の平和と安定を守り抜く! 安全保障
- つくばエクスプレスの延伸
- 鹿ヶ浦二橋建設の具体化
- 桜川、志瀬川の洪水対策
- つくばのインベーション/推進、科学技術予算UP
- 女性活躍の推進
- ネット上の誘拐中絶対策 等

コロナ禍の中、自衛や休校などのご協力、本当にありがとうございます。  
「コロナの出口へ! 地元のお役に立ちたい!」  
**4年間の取組と約束! 国に光を! 輝くいばらさき!**

保育園、学童の特種児童の減少(減員最少!)  
妊娠出産費用の負担軽減(一時金4,000円UP!)  
子ども食堂への支援  
つくばの高校増設にも取組中

新しい公立高校も!

母親として、子育て支援にも全力!

現役医師の知見を活かしたコロナ対策

- 病棟確保 ●検査拡充
- 薬・ワクチン確保
- 専用隔離助産室確保

感染症専門の医師として、国会議員とコロナ対策に全力!

地元の医師を多く確保し、現に比べて倍増!

地元の医師を多く確保し、現に比べて倍増!

国道6号の整備

- 千代田石岡バイパスの予定2橋、用地取得95%以上!
- 牛久土浦バイパスの全区間事業化!

バイパス整備により、長年の苦しい渋滞が緩和!茨城空港へのアクセスが短期!

農業用電力の低価格ストップ!  
積極的な農業支援  
米価下落への対策も!

コロナ禍で苦しむ現場に寄りそい、消費拡大、所得向上



医師・医学博士

- ・42才
- ・長崎大医学部卒
- ・米国立カリフォルニア大学ロサンゼルス校(UCLA)修士課程 修了
- ・東京医科歯科大学大学院博士課程修了
- ・夫・子(中学生)と地元暮らし
- ・特技: 柔道・剣道

国光あやのの公式サイト  
<https://kunimitsu-ayano.jp/>

国光あやの | 検索

QRコードからアクセスも可能! | 国光あやのの公式サイトで検索してください。



自民党公認  
くにみつ  
**国光あやの**

### 立憲民主党

## 若い力が政治を変える!

### 茨城県議2期 衆議1期の実績

青山やまと プロフィール

1979年1月土浦市生まれ。荒川沖小、土浦二中(陸上部主将)、土浦一高(平9年卒)、慶應義塾大学経済学部卒。全国最年少の27歳で茨城県議会議員初当選。2期8年務め、2017年衆院選当選。歴史を学ぶ楽しさを伝えるため大学受検予備校で世界史の講師も務める。土浦市消防団第27分団員として、平成20・21・23・25・27令和元年県法大会に出場する。妻・子どもとの4人家族。土浦市在住。

- 鹿ヶ浦の水質浄化
- 一級河川の改修整備
- つくばエクスプレスの延伸
- 鹿ヶ浦第二大橋の実現

### 茨城県南の特色を活かし、みんなが快適に暮らす街

- 先進技術を活かした産・学・官連携
- 米価下落対策
- 土浦中貫-千代田石岡IC区間の渋滞解消・新規事業化
- 牛久土浦バイパスの整備促進

### 子どもたちに負を先送りしない社会へ!

**生活を守る!**  
消費税減税、幅広い業種への助成金や生活支援金の拡充で、コロナと経済の両立を図ります。

**人を守る!**  
公教育の充実、医療介護人材の処遇改善、食の安全安心、公的セーフティネットの整備を進めます。

**国を守る!**  
防災インフラ整備、農業を支えて危機に強い国を作ります。

**地域を守る!**  
地方金融や中小企業支援、不法投棄空き家、鳥獣被害対策の法整備、分散型エネルギー社会を進めます。

<https://youtu.be/VxoTHgryL04> 活動実績等



立憲民主党公認  
**青山やまと**

# 衆議院議員総選挙

だから、私は投票する。

## 投票日 10月31日(日)

- 選挙管理委員会では、安心して投票できるよう、投票所内における新型コロナウイルス感染症対策に取り組んでいます。
  - 投票所の混雑緩和のため、期日前投票(10月30日まで)についても積極的なご利用をお願いします。
  - 投票所にお越しの際は、マスクの着用、周囲の方との距離の確保にご協力をお願いします。
  - 新型コロナウイルス感染症で自宅・宿泊療養などをされている有権者は特例郵便等投票が利用できます。
- 詳しくは、お住まいの市町村の選挙管理委員会にお問い合わせください。



笑ひより(茨城県公認Vtuber)

茨城県選挙管理委員会







### Ⅲ 衆議院比例代表選出議員選挙

### Ⅲ 衆議院比例代表選出議員選挙

#### 1 名簿届出政党等の名称等

【北関東選挙区】

届出 番号	政党その他の 政治団体の名称	略称	代表者氏名	名簿登載者						
				男	女	新	前	元	重複	
1	じゅうみんしゅうとう 自由民主党	じみんとう 自民党	きしだ ふみお 岸田 文雄	39	34	5	7	32		31
2	にほんきょうさんとう 日本共産党	きょうさんとう 共産党	しい かずお 志位 和夫	3	1	2	1	1	1	1
3	りっけんみんしゅうとう 立憲民主党	みんしゅうとう 民主党	えだの ゆきお 枝野 幸男	25	23	2	11	11	3	22
4	こうめいとう 公明党	こうめい 公明	やまぐち なつ お 山口 那津男	4	4		2	1	1	
5	にっぽんいしん かい 日本維新の会	いしん 維新	まつい いちろう 松井 一郎	9	7	2	7		2	9
6	れいわしんせんぐみ れいわ新選組	れいわ れいわ	やまもと たろう 山本 太郎	1	1		1			
7	しゃかいみんしゅうとう 社会民主党	しゃみんとう 社民党	ふくしま みずほ 福島 瑞穂	1		1	1			
8	こくみんみんしゅうとう 国民民主党	みんしゅうとう 民主党	たまき ゆういちろう 玉木 雄一郎	3	3		1	1	1	3
9	えぬえいちけい さいばん とう NHKと裁判してる党 べんごしほうななじゅうにじょういはん 弁護士法 7 2 条違反で NHK党	えぬえいちけいとう NHK党	たちばな たかし 立花 孝志	1	1		1			
計				86	74	12	32	46	8	66

## 2 投票

### (1) 投票状況

#### ア(ア) 市町村別投票率(国内+在外)

市町村名	選挙当日の有権者数			投票者数		
	男	女	計	男	女	計
県計	1,203,732	1,211,236	2,414,968	638,966	629,874	1,268,840
市計	1,092,885	1,100,409	2,193,294	578,941	571,371	1,150,312
町村計	110,847	110,827	221,674	60,025	58,503	118,528
水戸市1区	103,344	109,820	213,164	52,620	53,846	106,466
水戸市2区	6,438	6,518	12,956	3,357	3,278	6,635
水戸市計	109,782	116,338	226,120	55,977	57,124	113,101
日立市	74,852	75,087	149,939	40,204	39,287	79,491
土浦市	58,592	59,167	117,759	30,326	30,555	60,881
古河市	59,089	58,945	118,034	30,564	30,975	61,539
石岡市	30,865	31,537	62,402	16,253	15,997	32,250
結城市	20,660	20,755	41,415	10,861	10,947	21,808
龍ヶ崎市	31,813	32,236	64,049	16,494	16,593	33,087
下妻市1区	13,782	13,778	27,560	7,000	6,805	13,805
下妻市7区	3,572	3,510	7,082	1,926	1,873	3,799
下妻市計	17,354	17,288	34,642	8,926	8,678	17,604
常総市	24,397	24,499	48,896	13,173	13,149	26,322
常陸太田市	21,511	22,452	43,963	12,418	12,306	24,724
高萩市	11,839	12,093	23,932	6,521	6,616	13,137
北茨城市	18,157	18,205	36,362	9,351	9,344	18,695
笠間市1区	10,334	10,864	21,198	5,568	5,683	11,251
笠間市2区	20,696	21,610	42,306	10,459	10,590	21,049
笠間市計	31,030	32,474	63,504	16,027	16,273	32,300
取手市	44,851	46,450	91,301	24,740	24,780	49,520
牛久市	34,655	35,724	70,379	19,120	18,944	38,064
つくば市	96,897	94,652	191,549	53,642	51,971	105,613
ひたちなか市	66,071	65,431	131,502	34,242	33,032	67,274
鹿嶋市	29,115	27,267	56,382	14,308	13,669	27,977
潮来市	11,548	11,803	23,351	6,083	6,042	12,125
守谷市	28,054	28,061	56,115	16,452	16,187	32,639
常陸大宮市1区	1,453	1,514	2,967	780	802	1,582
常陸大宮市4区	15,971	16,156	32,127	8,705	8,216	16,921
常陸大宮市計	17,424	17,670	35,094	9,485	9,018	18,503
那珂市	22,599	23,602	46,201	11,926	11,998	23,924
筑西市	42,644	43,351	85,995	23,073	22,819	45,892
坂東市	21,912	21,330	43,242	11,796	11,602	23,398
稲敷市	16,892	16,864	33,756	8,682	8,313	16,995
かすみがうら市	17,345	16,901	34,246	9,685	9,447	19,132
桜川市	17,090	17,542	34,632	9,456	9,136	18,592
神栖市	40,352	37,512	77,864	17,695	16,706	34,401
行方市	14,036	14,151	28,187	7,571	7,095	14,666
鉾田市	19,786	19,349	39,135	12,251	11,785	24,036
つくばみらい市	21,080	21,174	42,254	11,372	11,213	22,585
小美玉市2区	17,375	17,215	34,590	8,568	8,108	16,676
小美玉市6区	3,218	3,284	6,502	1,699	1,662	3,361
小美玉市計	20,593	20,499	41,092	10,267	9,770	20,037
茨城町	13,434	13,659	27,093	6,324	6,292	12,616
大洗町	6,722	6,804	13,526	3,419	3,365	6,784
城里町	8,174	8,400	16,574	4,316	4,317	8,633
東海村	15,857	15,665	31,522	9,037	8,499	17,536
大子町	7,101	7,253	14,354	4,469	4,289	8,758
美浦村	6,537	6,098	12,635	3,286	2,978	6,264
阿見町	19,921	19,968	39,889	10,215	10,043	20,258
河内町	3,705	3,814	7,519	1,887	1,835	3,722
八千代町	8,732	8,585	17,317	5,218	5,085	10,303
五霞町	3,608	3,530	7,138	2,114	2,048	4,162
境町	10,243	9,986	20,229	5,782	5,798	11,580
利根町	6,813	7,065	13,878	3,958	3,954	7,912

棄権者数			投票率		
男	女	計	男	女	計
564,766	581,362	1,146,128	53.08%	52.00%	52.54%
513,944	529,038	1,042,982	52.97%	51.92%	52.45%
50,822	52,324	103,146	54.15%	52.79%	53.47%
50,724	55,974	106,698	50.92%	49.03%	49.95%
3,081	3,240	6,321	52.14%	50.29%	51.21%
53,805	59,214	113,019	50.99%	49.10%	50.02%
34,648	35,800	70,448	53.71%	52.32%	53.02%
28,266	28,612	56,878	51.76%	51.64%	51.70%
28,525	27,970	56,495	51.73%	52.55%	52.14%
14,612	15,540	30,152	52.66%	50.72%	51.68%
9,799	9,808	19,607	52.57%	52.74%	52.66%
15,319	15,643	30,962	51.85%	51.47%	51.66%
6,782	6,973	13,755	50.79%	49.39%	50.09%
1,646	1,637	3,283	53.92%	53.36%	53.64%
8,428	8,610	17,038	51.43%	50.20%	50.82%
11,224	11,350	22,574	53.99%	53.67%	53.83%
9,093	10,146	19,239	57.73%	54.81%	56.24%
5,318	5,477	10,795	55.08%	54.71%	54.89%
8,806	8,861	17,667	51.50%	51.33%	51.41%
4,766	5,181	9,947	53.88%	52.31%	53.08%
10,237	11,020	21,257	50.54%	49.01%	49.75%
15,003	16,201	31,204	51.65%	50.11%	50.86%
20,111	21,670	41,781	55.16%	53.35%	54.24%
15,535	16,780	32,315	55.17%	53.03%	54.08%
43,255	42,681	85,936	55.36%	54.91%	55.14%
31,829	32,399	64,228	51.83%	50.48%	51.16%
14,807	13,598	28,405	49.14%	50.13%	49.62%
5,465	5,761	11,226	52.68%	51.19%	51.92%
11,602	11,874	23,476	58.64%	57.69%	58.16%
673	712	1,385	53.68%	52.97%	53.32%
7,266	7,940	15,206	54.51%	50.85%	52.67%
7,939	8,652	16,591	54.44%	51.04%	52.72%
10,673	11,604	22,277	52.77%	50.83%	51.78%
19,571	20,532	40,103	54.11%	52.64%	53.37%
10,116	9,728	19,844	53.83%	54.39%	54.11%
8,210	8,551	16,761	51.40%	49.29%	50.35%
7,660	7,454	15,114	55.84%	55.90%	55.87%
7,634	8,406	16,040	55.33%	52.08%	53.68%
22,657	20,806	43,463	43.85%	44.54%	44.18%
6,465	7,056	13,521	53.94%	50.14%	52.03%
7,535	7,564	15,099	61.92%	60.91%	61.42%
9,708	9,961	19,669	53.95%	52.96%	53.45%
8,807	9,107	17,914	49.31%	47.10%	48.21%
1,519	1,622	3,141	52.80%	50.61%	51.69%
10,326	10,729	21,055	49.86%	47.66%	48.76%
7,110	7,367	14,477	47.07%	46.06%	46.57%
3,303	3,439	6,742	50.86%	49.46%	50.16%
3,858	4,083	7,941	52.80%	51.39%	52.09%
6,820	7,166	13,986	56.99%	54.25%	55.63%
2,632	2,964	5,596	62.93%	59.13%	61.01%
3,251	3,120	6,371	50.27%	48.84%	49.58%
9,706	9,925	19,631	51.28%	50.30%	50.79%
1,818	1,979	3,797	50.93%	48.11%	49.50%
3,514	3,500	7,014	59.76%	59.23%	59.50%
1,494	1,482	2,976	58.59%	58.02%	58.31%
4,461	4,188	8,649	56.45%	58.06%	57.24%
2,855	3,111	5,966	58.09%	55.97%	57.01%

## (イ) 市町村別投票率 (国内)

市町村名	選挙当日の有権者数			投票者数		
	男	女	計	男	女	計
県計	1,203,064	1,210,384	2,413,448	638,827	629,732	1,268,559
市計	1,092,263	1,099,621	2,191,884	578,811	571,236	1,150,047
町村計	110,801	110,763	221,564	60,016	58,496	118,512
水戸市1区	103,298	109,742	213,040	52,606	53,835	106,441
水戸市2区	6,436	6,512	12,948	3,357	3,278	6,635
水戸市計	109,734	116,254	225,988	55,963	57,113	113,076
日立市	74,813	75,048	149,861	40,198	39,280	79,478
土浦市	58,561	59,115	117,676	30,318	30,542	60,860
古河市	59,076	58,914	117,990	30,562	30,967	61,529
石岡市	30,852	31,521	62,373	16,251	15,996	32,247
結城市	20,653	20,740	41,393	10,860	10,943	21,803
龍ヶ崎市	31,805	32,213	64,018	16,492	16,588	33,080
下妻市1区	13,781	13,772	27,553	7,000	6,805	13,805
下妻市7区	3,571	3,509	7,080	1,926	1,873	3,799
下妻市計	17,352	17,281	34,633	8,926	8,678	17,604
常総市	24,383	24,480	48,863	13,171	13,146	26,317
常陸太田市	21,501	22,431	43,932	12,417	12,302	24,719
高萩市	11,833	12,087	23,920	6,521	6,616	13,137
北茨城市	18,144	18,196	36,340	9,344	9,342	18,686
笠間市1区	10,327	10,855	21,182	5,568	5,683	11,251
笠間市2区	20,690	21,594	42,284	10,458	10,588	21,046
笠間市計	31,017	32,449	63,466	16,026	16,271	32,297
取手市	44,812	46,402	91,214	24,727	24,768	49,495
牛久市	34,612	35,689	70,301	19,114	18,936	38,050
つくば市	96,767	94,512	191,279	53,612	51,951	105,563
ひたちなか市	66,026	65,398	131,424	34,236	33,028	67,264
鹿嶋市	29,105	27,257	56,362	14,306	13,666	27,972
潮来市	11,546	11,799	23,345	6,082	6,042	12,124
守谷市	28,018	28,040	56,058	16,445	16,183	32,628
常陸大宮市1区	1,453	1,514	2,967	780	802	1,582
常陸大宮市4区	15,966	16,141	32,107	8,705	8,216	16,921
常陸大宮市計	17,419	17,655	35,074	9,485	9,018	18,503
那珂市	22,593	23,590	46,183	11,926	11,996	23,922
筑西市	42,628	43,333	85,961	23,072	22,817	45,889
坂東市	21,905	21,316	43,221	11,794	11,600	23,394
稲敷市	16,882	16,847	33,729	8,680	8,311	16,991
かすみがうら市	17,337	16,892	34,229	9,683	9,445	19,128
桜川市	17,088	17,534	34,622	9,456	9,134	18,590
神栖市	40,333	37,493	77,826	17,689	16,702	34,391
行方市	14,031	14,146	28,177	7,571	7,094	14,665
鉾田市	19,779	19,342	39,121	12,250	11,784	24,034
つくばみらい市	21,069	21,163	42,232	11,367	11,210	22,577
小美玉市2区	17,371	17,201	34,572	8,568	8,105	16,673
小美玉市6区	3,218	3,283	6,501	1,699	1,662	3,361
小美玉市計	20,589	20,484	41,073	10,267	9,767	20,034
茨城町	13,431	13,653	27,084	6,324	6,291	12,615
大洗町	6,718	6,800	13,518	3,419	3,364	6,783
城里町	8,173	8,397	16,570	4,315	4,317	8,632
東海村	15,840	15,654	31,494	9,032	8,498	17,530
大子町	7,101	7,247	14,348	4,469	4,289	8,758
美浦村	6,534	6,094	12,628	3,286	2,978	6,264
阿見町	19,916	19,959	39,875	10,214	10,040	20,254
河内町	3,704	3,812	7,516	1,887	1,835	3,722
八千代町	8,729	8,585	17,314	5,217	5,085	10,302
五霞町	3,608	3,530	7,138	2,114	2,048	4,162
境町	10,238	9,979	20,217	5,782	5,798	11,580
利根町	6,809	7,053	13,862	3,957	3,953	7,910

棄権者数			投票率		
男	女	計	男	女	計
564,237	580,652	1,144,889	53.10%	52.03%	52.56%
513,452	528,385	1,041,837	52.99%	51.95%	52.47%
50,785	52,267	103,052	54.17%	52.81%	53.49%
50,692	55,907	106,599	50.93%	49.06%	49.96%
3,079	3,234	6,313	52.16%	50.34%	51.24%
53,771	59,141	112,912	51.00%	49.13%	50.04%
34,615	35,768	70,383	53.73%	52.34%	53.03%
28,243	28,573	56,816	51.77%	51.67%	51.72%
28,514	27,947	56,461	51.73%	52.56%	52.15%
14,601	15,525	30,126	52.67%	50.75%	51.70%
9,793	9,797	19,590	52.58%	52.76%	52.67%
15,313	15,625	30,938	51.85%	51.49%	51.67%
6,781	6,967	13,748	50.79%	49.41%	50.10%
1,645	1,636	3,281	53.93%	53.38%	53.66%
8,426	8,603	17,029	51.44%	50.22%	50.83%
11,212	11,334	22,546	54.02%	53.70%	53.86%
9,084	10,129	19,213	57.75%	54.84%	56.27%
5,312	5,471	10,783	55.11%	54.74%	54.92%
8,800	8,854	17,654	51.50%	51.34%	51.42%
4,759	5,172	9,931	53.92%	52.35%	53.12%
10,232	11,006	21,238	50.55%	49.03%	49.77%
14,991	16,178	31,169	51.67%	50.14%	50.89%
20,085	21,634	41,719	55.18%	53.38%	54.26%
15,498	16,753	32,251	55.22%	53.06%	54.12%
43,155	42,561	85,716	55.40%	54.97%	55.19%
31,790	32,370	64,160	51.85%	50.50%	51.18%
14,799	13,591	28,390	49.15%	50.14%	49.63%
5,464	5,757	11,221	52.68%	51.21%	51.93%
11,573	11,857	23,430	58.69%	57.71%	58.20%
673	712	1,385	53.68%	52.97%	53.32%
7,261	7,925	15,186	54.52%	50.90%	52.70%
7,934	8,637	16,571	54.45%	51.08%	52.75%
10,667	11,594	22,261	52.79%	50.85%	51.80%
19,556	20,516	40,072	54.12%	52.66%	53.38%
10,111	9,716	19,827	53.84%	54.42%	54.13%
8,202	8,536	16,738	51.42%	49.33%	50.38%
7,654	7,447	15,101	55.85%	55.91%	55.88%
7,632	8,400	16,032	55.34%	52.09%	53.69%
22,644	20,791	43,435	43.86%	44.55%	44.19%
6,460	7,052	13,512	53.96%	50.15%	52.05%
7,529	7,558	15,087	61.93%	60.92%	61.44%
9,702	9,953	19,655	53.95%	52.97%	53.46%
8,803	9,096	17,899	49.32%	47.12%	48.23%
1,519	1,621	3,140	52.80%	50.62%	51.70%
10,322	10,717	21,039	49.87%	47.68%	48.78%
7,107	7,362	14,469	47.09%	46.08%	46.58%
3,299	3,436	6,735	50.89%	49.47%	50.18%
3,858	4,080	7,938	52.80%	51.41%	52.09%
6,808	7,156	13,964	57.02%	54.29%	55.66%
2,632	2,958	5,590	62.93%	59.18%	61.04%
3,248	3,116	6,364	50.29%	48.87%	49.60%
9,702	9,919	19,621	51.29%	50.30%	50.79%
1,817	1,977	3,794	50.94%	48.14%	49.52%
3,512	3,500	7,012	59.77%	59.23%	59.50%
1,494	1,482	2,976	58.59%	58.02%	58.31%
4,456	4,181	8,637	56.48%	58.10%	57.28%
2,852	3,100	5,952	58.11%	56.05%	57.06%

## (ウ) 市町村別投票率 (在外)

市町村名	選挙当日の有権者数			投票者数		
	男	女	計	男	女	計
県計	668	852	1,520	139	142	281
市計	622	788	1,410	130	135	265
町村計	46	64	110	9	7	16
水戸市1区	46	78	124	14	11	25
水戸市2区	2	6	8	0	0	0
水戸市計	48	84	132	14	11	25
日立市	39	39	78	6	7	13
土浦市	31	52	83	8	13	21
古河市	13	31	44	2	8	10
石岡市	13	16	29	2	1	3
結城市	7	15	22	1	4	5
龍ヶ崎市	8	23	31	2	5	7
下妻市1区	1	6	7	0	0	0
下妻市7区	1	1	2	0	0	0
下妻市計	2	7	9	0	0	0
常総市	14	19	33	2	3	5
常陸太田市	10	21	31	1	4	5
高萩市	6	6	12	0	0	0
北茨城市	13	9	22	7	2	9
笠間市1区	7	9	16	0	0	0
笠間市2区	6	16	22	1	2	3
笠間市計	13	25	38	1	2	3
取手市	39	48	87	13	12	25
牛久市	43	35	78	6	8	14
つくば市	130	140	270	30	20	50
ひたちなか市	45	33	78	6	4	10
鹿嶋市	10	10	20	2	3	5
潮来市	2	4	6	1	0	1
守谷市	36	21	57	7	4	11
常陸大宮市1区	0	0	0	0	0	0
常陸大宮市4区	5	15	20	0	0	0
常陸大宮市計	5	15	20	0	0	0
那珂市	6	12	18	0	2	2
筑西市	16	18	34	1	2	3
坂東市	7	14	21	2	2	4
稲敷市	10	17	27	2	2	4
かすみがうら市	8	9	17	2	2	4
桜川市	2	8	10	0	2	2
神栖市	19	19	38	6	4	10
行方市	5	5	10	0	1	1
鉾田市	7	7	14	1	1	2
つくばみらい市	11	11	22	5	3	8
小美玉市2区	4	14	18	0	3	3
小美玉市6区	0	1	1	0	0	0
小美玉市計	4	15	19	0	3	3
茨城町	3	6	9	0	1	1
大洗町	4	4	8	0	1	1
城里町	1	3	4	1	0	1
東海村	17	11	28	5	1	6
大子町	0	6	6	0	0	0
美浦村	3	4	7	0	0	0
阿見町	5	9	14	1	3	4
河内町	1	2	3	0	0	0
八千代町	3	0	3	1	0	1
五霞町	0	0	0	0	0	0
境町	5	7	12	0	0	0
利根町	4	12	16	1	1	2



棄 権 者 数			投 票 率		
男	女	計	男	女	計
529	710	1,239	20.81%	16.67%	18.49%
492	653	1,145	20.90%	17.13%	18.79%
37	57	94	19.57%	10.94%	14.55%
32	67	99	30.43%	14.10%	20.16%
2	6	8	0.00%	0.00%	0.00%
34	73	107	29.17%	13.10%	18.94%
33	32	65	15.38%	17.95%	16.67%
23	39	62	25.81%	25.00%	25.30%
11	23	34	15.38%	25.81%	22.73%
11	15	26	15.38%	6.25%	10.34%
6	11	17	14.29%	26.67%	22.73%
6	18	24	25.00%	21.74%	22.58%
1	6	7	0.00%	0.00%	0.00%
1	1	2	0.00%	0.00%	0.00%
2	7	9	0.00%	0.00%	0.00%
12	16	28	14.29%	15.79%	15.15%
9	17	26	10.00%	19.05%	16.13%
6	6	12	0.00%	0.00%	0.00%
6	7	13	53.85%	22.22%	40.91%
7	9	16	0.00%	0.00%	0.00%
5	14	19	16.67%	12.50%	13.64%
12	23	35	7.69%	8.00%	7.89%
26	36	62	33.33%	25.00%	28.74%
37	27	64	13.95%	22.86%	17.95%
100	120	220	23.08%	14.29%	18.52%
39	29	68	13.33%	12.12%	12.82%
8	7	15	20.00%	30.00%	25.00%
1	4	5	50.00%	0.00%	16.67%
29	17	46	19.44%	19.05%	19.30%
0	0	0	0.00%	0.00%	0.00%
5	15	20	0.00%	0.00%	0.00%
5	15	20	0.00%	0.00%	0.00%
6	10	16	0.00%	16.67%	11.11%
15	16	31	6.25%	11.11%	8.82%
5	12	17	28.57%	14.29%	19.05%
8	15	23	20.00%	11.76%	14.81%
6	7	13	25.00%	22.22%	23.53%
2	6	8	0.00%	25.00%	20.00%
13	15	28	31.58%	21.05%	26.32%
5	4	9	0.00%	20.00%	10.00%
6	6	12	14.29%	14.29%	14.29%
6	8	14	45.45%	27.27%	36.36%
4	11	15	0.00%	21.43%	16.67%
0	1	1	0.00%	0.00%	0.00%
4	12	16	0.00%	20.00%	15.79%
3	5	8	0.00%	16.67%	11.11%
4	3	7	0.00%	25.00%	12.50%
0	3	3	100.00%	0.00%	25.00%
12	10	22	29.41%	9.09%	21.43%
0	6	6	0.00%	0.00%	0.00%
3	4	7	0.00%	0.00%	0.00%
4	6	10	20.00%	33.33%	28.57%
1	2	3	0.00%	0.00%	0.00%
2	0	2	33.33%	0.00%	33.33%
0	0	0	0.00%	0.00%	0.00%
5	7	12	0.00%	0.00%	0.00%
3	11	14	25.00%	8.33%	12.50%

イ（ア）投票者の内訳（普通、期日前、不在者）（国内＋在外）

市町村名	投 票					
	普 通 投 票			期 日 前 投 票		
	男	女	計	男	女	計
県 計	376,253	344,587	720,840	259,446	281,862	541,308
市 計	341,176	312,836	654,012	234,743	255,373	490,116
町 村 計	35,077	31,751	66,828	24,703	26,489	51,192
水戸市1区	31,855	31,206	63,061	20,420	22,273	42,693
水戸市2区	1,872	1,644	3,516	1,462	1,626	3,088
水戸市計	33,727	32,850	66,577	21,882	23,899	45,781
日立市	21,690	19,065	40,755	18,241	20,003	38,244
土浦市	17,955	16,566	34,521	12,214	13,785	25,999
古河市	18,633	17,434	36,067	11,815	13,416	25,231
石岡市	8,993	8,164	17,157	7,155	7,715	14,870
結城市	6,868	6,376	13,244	3,924	4,456	8,380
龍ヶ崎市	10,257	9,387	19,644	6,176	7,149	13,325
下妻市1区	3,472	2,912	6,384	3,511	3,876	7,387
下妻市7区	987	828	1,815	936	1,039	1,975
下妻市計	4,459	3,740	8,199	4,447	4,915	9,362
常総市	7,783	7,071	14,854	5,355	6,033	11,388
常陸太田市	5,730	4,963	10,693	6,631	7,312	13,943
高萩市	3,749	3,502	7,251	2,709	3,063	5,772
北茨城市	4,219	3,727	7,946	5,067	5,535	10,602
笠間市1区	3,217	3,061	6,278	2,313	2,553	4,866
笠間市2区	5,672	5,192	10,864	4,737	5,356	10,093
笠間市計	8,889	8,253	17,142	7,050	7,909	14,959
取手市	16,009	15,225	31,234	8,613	9,441	18,054
牛久市	11,545	10,817	22,362	7,524	8,065	15,589
つくば市	32,953	29,693	62,646	20,431	22,001	42,432
ひたちなか市	21,472	19,708	41,180	12,590	13,178	25,768
鹿嶋市	7,643	6,706	14,349	6,537	6,846	13,383
潮来市	3,370	3,108	6,478	2,685	2,923	5,608
守谷市	12,202	11,779	23,981	4,208	4,352	8,560
常陸大宮市1区	391	336	727	383	463	846
常陸大宮市4区	4,629	3,937	8,566	4,029	4,230	8,259
常陸大宮市計	5,020	4,273	9,293	4,412	4,693	9,105
那珂市	6,448	5,993	12,441	5,402	5,936	11,338
筑西市	13,989	12,971	26,960	8,992	9,757	18,749
坂東市	6,880	6,154	13,034	4,878	5,395	10,273
稲敷市	4,978	4,385	9,363	3,666	3,889	7,555
かすみがうら市	5,690	5,079	10,769	3,927	4,285	8,212
桜川市	4,679	4,016	8,695	4,733	5,047	9,780
神栖市	12,064	10,860	22,924	5,551	5,757	11,308
行方市	4,139	3,613	7,752	3,390	3,426	6,816
鉾田市	5,571	4,793	10,364	6,613	6,897	13,510
つくばみらい市	7,419	6,982	14,401	3,913	4,197	8,110
小美玉市2区	5,175	4,667	9,842	3,311	3,364	6,675
小美玉市6区	978	916	1,894	701	734	1,435
小美玉市計	6,153	5,583	11,736	4,012	4,098	8,110
茨城町	3,150	2,670	5,820	3,146	3,591	6,737
大洗町	1,848	1,743	3,591	1,555	1,597	3,152
城里町	2,360	2,192	4,552	1,944	2,115	4,059
東海村	5,408	4,729	10,137	3,596	3,745	7,341
大子町	2,505	2,142	4,647	1,914	2,062	3,976
美浦村	1,604	1,421	3,025	1,671	1,546	3,217
阿見町	6,352	6,019	12,371	3,825	3,995	7,820
河内町	1,365	1,270	2,635	518	561	1,079
八千代町	3,065	2,661	5,726	2,143	2,417	4,560
五霞町	1,428	1,324	2,752	682	720	1,402
境町	3,687	3,426	7,113	2,078	2,363	4,441
利根町	2,305	2,154	4,459	1,631	1,777	3,408

者数						投票者のうち		
不在者投票			投票者数計			仮投票	不在者投票	
男	女	計	男	女	計		不受理	拒否
3,267	3,425	6,692	638,966	629,874	1,268,840	0	2	0
3,022	3,162	6,184	578,941	571,371	1,150,312	0	2	0
245	263	508	60,025	58,503	118,528	0	0	0
345	367	712	52,620	53,846	106,466	0	0	0
23	8	31	3,357	3,278	6,635	0	0	0
368	375	743	55,977	57,124	113,101	0	0	0
273	219	492	40,204	39,287	79,491	0	0	0
157	204	361	30,326	30,555	60,881	0	0	0
116	125	241	30,564	30,975	61,539	0	0	0
105	118	223	16,253	15,997	32,250	0	1	0
69	115	184	10,861	10,947	21,808	0	0	0
61	57	118	16,494	16,593	33,087	0	0	0
17	17	34	7,000	6,805	13,805	0	0	0
3	6	9	1,926	1,873	3,799	0	0	0
20	23	43	8,926	8,678	17,604	0	0	0
35	45	80	13,173	13,149	26,322	0	0	0
57	31	88	12,418	12,306	24,724	0	0	0
63	51	114	6,521	6,616	13,137	0	0	0
65	82	147	9,351	9,344	18,695	0	0	0
38	69	107	5,568	5,683	11,251	0	0	0
50	42	92	10,459	10,590	21,049	0	0	0
88	111	199	16,027	16,273	32,300	0	0	0
118	114	232	24,740	24,780	49,520	0	0	0
51	62	113	19,120	18,944	38,064	0	0	0
258	277	535	53,642	51,971	105,613	0	0	0
180	146	326	34,242	33,032	67,274	0	0	0
128	117	245	14,308	13,669	27,977	0	0	0
28	11	39	6,083	6,042	12,125	0	0	0
42	56	98	16,452	16,187	32,639	0	0	0
6	3	9	780	802	1,582	0	0	0
47	49	96	8,705	8,216	16,921	0	0	0
53	52	105	9,485	9,018	18,503	0	0	0
76	69	145	11,926	11,998	23,924	0	0	0
92	91	183	23,073	22,819	45,892	0	0	0
38	53	91	11,796	11,602	23,398	0	0	0
38	39	77	8,682	8,313	16,995	0	0	0
68	83	151	9,685	9,447	19,132	0	1	0
44	73	117	9,456	9,136	18,592	0	0	0
80	89	169	17,695	16,706	34,401	0	0	0
42	56	98	7,571	7,095	14,666	0	0	0
67	95	162	12,251	11,785	24,036	0	0	0
40	34	74	11,372	11,213	22,585	0	0	0
82	77	159	8,568	8,108	16,676	0	0	0
20	12	32	1,699	1,662	3,361	0	0	0
102	89	191	10,267	9,770	20,037	0	0	0
28	31	59	6,324	6,292	12,616	0	0	0
16	25	41	3,419	3,365	6,784	0	0	0
12	10	22	4,316	4,317	8,633	0	0	0
33	25	58	9,037	8,499	17,536	0	0	0
50	85	135	4,469	4,289	8,758	0	0	0
11	11	22	3,286	2,978	6,264	0	0	0
38	29	67	10,215	10,043	20,258	0	0	0
4	4	8	1,887	1,835	3,722	0	0	0
10	7	17	5,218	5,085	10,303	0	0	0
4	4	8	2,114	2,048	4,162	0	0	0
17	9	26	5,782	5,798	11,580	0	0	0
22	23	45	3,958	3,954	7,912	0	0	0

## (イ) 投票者の内訳（普通、期日前、不在者）（国内）

市町村名	投 票					
	普 通 投 票			期 日 前 投 票		
	男	女	計	男	女	計
県 計	376,121	344,445	720,566	259,441	281,862	541,303
市 計	341,053	312,701	653,754	234,738	255,373	490,111
町 村 計	35,068	31,744	66,812	24,703	26,489	51,192
水戸市1区	31,842	31,195	63,037	20,419	22,273	42,692
水戸市2区	1,872	1,644	3,516	1,462	1,626	3,088
水戸市計	33,714	32,839	66,553	21,881	23,899	45,780
日立市	21,684	19,058	40,742	18,241	20,003	38,244
土浦市	17,948	16,553	34,501	12,213	13,785	25,998
古河市	18,631	17,426	36,057	11,815	13,416	25,231
石岡市	8,991	8,163	17,154	7,155	7,715	14,870
結城市	6,868	6,372	13,240	3,923	4,456	8,379
龍ヶ崎市	10,255	9,382	19,637	6,176	7,149	13,325
下妻市1区	3,472	2,912	6,384	3,511	3,876	7,387
下妻市7区	987	828	1,815	936	1,039	1,975
下妻市計	4,459	3,740	8,199	4,447	4,915	9,362
常総市	7,781	7,068	14,849	5,355	6,033	11,388
常陸太田市	5,729	4,959	10,688	6,631	7,312	13,943
高萩市	3,749	3,502	7,251	2,709	3,063	5,772
北茨城市	4,212	3,725	7,937	5,067	5,535	10,602
笠間市1区	3,217	3,061	6,278	2,313	2,553	4,866
笠間市2区	5,672	5,190	10,862	4,736	5,356	10,092
笠間市計	8,889	8,251	17,140	7,049	7,909	14,958
取手市	15,996	15,213	31,209	8,613	9,441	18,054
牛久市	11,539	10,809	22,348	7,524	8,065	15,589
つくば市	32,924	29,673	62,597	20,431	22,001	42,432
ひたちなか市	21,466	19,704	41,170	12,590	13,178	25,768
鹿嶋市	7,641	6,703	14,344	6,537	6,846	13,383
潮来市	3,369	3,108	6,477	2,685	2,923	5,608
守谷市	12,195	11,775	23,970	4,208	4,352	8,560
常陸大宮市1区	391	336	727	383	463	846
常陸大宮市4区	4,629	3,937	8,566	4,029	4,230	8,259
常陸大宮市計	5,020	4,273	9,293	4,412	4,693	9,105
那珂市	6,448	5,991	12,439	5,402	5,936	11,338
筑西市	13,988	12,969	26,957	8,992	9,757	18,749
坂東市	6,878	6,152	13,030	4,878	5,395	10,273
稲敷市	4,977	4,383	9,360	3,665	3,889	7,554
かすみがうら市	5,688	5,077	10,765	3,927	4,285	8,212
桜川市	4,679	4,014	8,693	4,733	5,047	9,780
神栖市	12,058	10,856	22,914	5,551	5,757	11,308
行方市	4,139	3,612	7,751	3,390	3,426	6,816
鉾田市	5,570	4,792	10,362	6,613	6,897	13,510
つくばみらい市	7,415	6,979	14,394	3,913	4,197	8,110
小美玉市2区	5,175	4,664	9,839	3,311	3,364	6,675
小美玉市6区	978	916	1,894	701	734	1,435
小美玉市計	6,153	5,580	11,733	4,012	4,098	8,110
茨城町	3,150	2,669	5,819	3,146	3,591	6,737
大洗町	1,848	1,742	3,590	1,555	1,597	3,152
城里町	2,359	2,192	4,551	1,944	2,115	4,059
東海村	5,403	4,728	10,131	3,596	3,745	7,341
大子町	2,505	2,142	4,647	1,914	2,062	3,976
美浦村	1,604	1,421	3,025	1,671	1,546	3,217
阿見町	6,351	6,016	12,367	3,825	3,995	7,820
河内町	1,365	1,270	2,635	518	561	1,079
八千代町	3,064	2,661	5,725	2,143	2,417	4,560
五霞町	1,428	1,324	2,752	682	720	1,402
境町	3,687	3,426	7,113	2,078	2,363	4,441
利根町	2,304	2,153	4,457	1,631	1,777	3,408

者 数						投票者のうち		
不在者投票			投票者数計			仮投票	不在者投票	
男	女	計	男	女	計		不受理	拒否
3,265	3,425	6,690	638,827	629,732	1,268,559	0	1	0
3,020	3,162	6,182	578,811	571,236	1,150,047	0	1	0
245	263	508	60,016	58,496	118,512	0	0	0
345	367	712	52,606	53,835	106,441	0	0	0
23	8	31	3,357	3,278	6,635	0	0	0
368	375	743	55,963	57,113	113,076	0	0	0
273	219	492	40,198	39,280	79,478	0	0	0
157	204	361	30,318	30,542	60,860	0	0	0
116	125	241	30,562	30,967	61,529	0	0	0
105	118	223	16,251	15,996	32,247	0	0	0
69	115	184	10,860	10,943	21,803	0	0	0
61	57	118	16,492	16,588	33,080	0	0	0
17	17	34	7,000	6,805	13,805	0	0	0
3	6	9	1,926	1,873	3,799	0	0	0
20	23	43	8,926	8,678	17,604	0	0	0
35	45	80	13,171	13,146	26,317	0	0	0
57	31	88	12,417	12,302	24,719	0	0	0
63	51	114	6,521	6,616	13,137	0	0	0
65	82	147	9,344	9,342	18,686	0	0	0
38	69	107	5,568	5,683	11,251	0	0	0
50	42	92	10,458	10,588	21,046	0	0	0
88	111	199	16,026	16,271	32,297	0	0	0
118	114	232	24,727	24,768	49,495	0	0	0
51	62	113	19,114	18,936	38,050	0	0	0
257	277	534	53,612	51,951	105,563	0	0	0
180	146	326	34,236	33,028	67,264	0	0	0
128	117	245	14,306	13,666	27,972	0	0	0
28	11	39	6,082	6,042	12,124	0	0	0
42	56	98	16,445	16,183	32,628	0	0	0
6	3	9	780	802	1,582	0	0	0
47	49	96	8,705	8,216	16,921	0	0	0
53	52	105	9,485	9,018	18,503	0	0	0
76	69	145	11,926	11,996	23,922	0	0	0
92	91	183	23,072	22,817	45,889	0	0	0
38	53	91	11,794	11,600	23,394	0	0	0
38	39	77	8,680	8,311	16,991	0	0	0
68	83	151	9,683	9,445	19,128	0	1	0
44	73	117	9,456	9,134	18,590	0	0	0
80	89	169	17,689	16,702	34,391	0	0	0
42	56	98	7,571	7,094	14,665	0	0	0
67	95	162	12,250	11,784	24,034	0	0	0
39	34	73	11,367	11,210	22,577	0	0	0
82	77	159	8,568	8,105	16,673	0	0	0
20	12	32	1,699	1,662	3,361	0	0	0
102	89	191	10,267	9,767	20,034	0	0	0
28	31	59	6,324	6,291	12,615	0	0	0
16	25	41	3,419	3,364	6,783	0	0	0
12	10	22	4,315	4,317	8,632	0	0	0
33	25	58	9,032	8,498	17,530	0	0	0
50	85	135	4,469	4,289	8,758	0	0	0
11	11	22	3,286	2,978	6,264	0	0	0
38	29	67	10,214	10,040	20,254	0	0	0
4	4	8	1,887	1,835	3,722	0	0	0
10	7	17	5,217	5,085	10,302	0	0	0
4	4	8	2,114	2,048	4,162	0	0	0
17	9	26	5,782	5,798	11,580	0	0	0
22	23	45	3,957	3,953	7,910	0	0	0

## (ウ) 投票者の内訳 (普通、期日前、不在者) (在外)

市町村名	投 票					
	普 通 投 票			期 日 前 投 票		
	男	女	計	男	女	計
県 計	132	142	274	5	0	5
市 計	123	135	258	5	0	5
町 村 計	9	7	16	0	0	0
水戸市 1区	13	11	24	1	0	1
水戸市 2区	0	0	0	0	0	0
水戸市 計	13	11	24	1	0	1
日立市	6	7	13	0	0	0
土浦市	7	13	20	1	0	1
古河市	2	8	10	0	0	0
石岡市	2	1	3	0	0	0
結城市	0	4	4	1	0	1
龍ヶ崎市	2	5	7	0	0	0
下妻市 1区	0	0	0	0	0	0
下妻市 7区	0	0	0	0	0	0
下妻市 計	0	0	0	0	0	0
常総市	2	3	5	0	0	0
常陸太田市	1	4	5	0	0	0
高萩市	0	0	0	0	0	0
北茨城市	7	2	9	0	0	0
笠間市 1区	0	0	0	0	0	0
笠間市 2区	0	2	2	1	0	1
笠間市 計	0	2	2	1	0	1
取手市	13	12	25	0	0	0
牛久市	6	8	14	0	0	0
つくば市	29	20	49	0	0	0
ひたちなか市	6	4	10	0	0	0
鹿嶋市	2	3	5	0	0	0
潮来市	1	0	1	0	0	0
守谷市	7	4	11	0	0	0
常陸大宮市 1区	0	0	0	0	0	0
常陸大宮市 4区	0	0	0	0	0	0
常陸大宮市 計	0	0	0	0	0	0
那珂市	0	2	2	0	0	0
筑西市	1	2	3	0	0	0
坂東市	2	2	4	0	0	0
稲敷市	1	2	3	1	0	1
かすみがうら市	2	2	4	0	0	0
桜川市	0	2	2	0	0	0
神栖市	6	4	10	0	0	0
行方市	0	1	1	0	0	0
鉾田市	1	1	2	0	0	0
つくばみらい市	4	3	7	0	0	0
小美玉市 2区	0	3	3	0	0	0
小美玉市 6区	0	0	0	0	0	0
小美玉市 計	0	3	3	0	0	0
茨城町	0	1	1	0	0	0
大洗町	0	1	1	0	0	0
城里町	1	0	1	0	0	0
東海村	5	1	6	0	0	0
大子町	0	0	0	0	0	0
美浦村	0	0	0	0	0	0
阿見町	1	3	4	0	0	0
河内町	0	0	0	0	0	0
八千代町	1	0	1	0	0	0
五霞町	0	0	0	0	0	0
境町	0	0	0	0	0	0
利根町	1	1	2	0	0	0

者 不在者投票数						投票者のうち		
不在者投票			投票者数計			仮投票	不在者投票	
男	女	計	男	女	計		不受理	拒否
2	0	2	139	142	281	0	1	0
2	0	2	130	135	265	0	1	0
0	0	0	9	7	16	0	0	0
0	0	0	14	11	25	0	0	0
0	0	0	0	0	0	0	0	0
0	0	0	14	11	25	0	0	0
0	0	0	6	7	13	0	0	0
0	0	0	8	13	21	0	0	0
0	0	0	2	8	10	0	0	0
0	0	0	2	1	3	0	1	0
0	0	0	1	4	5	0	0	0
0	0	0	2	5	7	0	0	0
0	0	0	0	0	0	0	0	0
0	0	0	0	0	0	0	0	0
0	0	0	0	0	0	0	0	0
0	0	0	2	3	5	0	0	0
0	0	0	1	4	5	0	0	0
0	0	0	0	0	0	0	0	0
0	0	0	7	2	9	0	0	0
0	0	0	0	0	0	0	0	0
0	0	0	1	2	3	0	0	0
0	0	0	1	2	3	0	0	0
0	0	0	13	12	25	0	0	0
0	0	0	6	8	14	0	0	0
1	0	1	30	20	50	0	0	0
0	0	0	6	4	10	0	0	0
0	0	0	2	3	5	0	0	0
0	0	0	1	0	1	0	0	0
0	0	0	7	4	11	0	0	0
0	0	0	0	0	0	0	0	0
0	0	0	0	0	0	0	0	0
0	0	0	0	0	0	0	0	0
0	0	0	0	2	2	0	0	0
0	0	0	1	2	3	0	0	0
0	0	0	2	2	4	0	0	0
0	0	0	2	2	4	0	0	0
0	0	0	2	2	4	0	0	0
0	0	0	0	2	2	0	0	0
0	0	0	6	4	10	0	0	0
0	0	0	0	1	1	0	0	0
0	0	0	1	1	2	0	0	0
1	0	1	5	3	8	0	0	0
0	0	0	0	3	3	0	0	0
0	0	0	0	0	0	0	0	0
0	0	0	0	3	3	0	0	0
0	0	0	0	1	1	0	0	0
0	0	0	0	1	1	0	0	0
0	0	0	1	0	1	0	0	0
0	0	0	5	1	6	0	0	0
0	0	0	0	0	0	0	0	0
0	0	0	0	0	0	0	0	0
0	0	0	1	3	4	0	0	0
0	0	0	0	0	0	0	0	0
0	0	0	1	0	1	0	0	0
0	0	0	0	0	0	0	0	0
0	0	0	0	0	0	0	0	0
0	0	0	1	1	2	0	0	0

### 3 開票

#### (1) 開票結果

市町村名	自由民主党	日本共産党	立憲民主党	公明党	日本維新の会	れいわ新選組	社会民主党
県計	471,179.000	70,097.000	249,632.973	173,932.000	121,964.000	46,166.000	15,661.000
市計	425,590.000	64,470.000	227,296.645	155,184.000	111,526.000	42,178.000	14,351.000
町村計	45,589.000	5,627.000	22,336.328	18,748.000	10,438.000	3,988.000	1,310.000
水戸市1区	37,626.000	7,695.000	21,518.722	13,741.000	10,572.000	4,042.000	1,764.000
水戸市2区	2,473.000	293.000	1,419.870	872.000	547.000	223.000	97.000
水戸市計	40,099.000	7,988.000	22,938.592	14,613.000	11,119.000	4,265.000	1,861.000
日立市	26,093.000	3,491.000	11,960.334	10,746.000	5,360.000	2,047.000	917.000
土浦市	21,860.000	3,401.000	14,501.517	8,248.000	4,954.000	2,385.000	788.000
古河市	21,963.000	2,921.000	13,354.994	10,082.000	5,925.000	2,214.000	635.000
石岡市	12,850.000	1,587.000	7,635.318	3,754.000	2,281.000	1,176.000	374.000
結城市	7,949.000	1,053.000	5,305.388	2,604.000	2,124.000	884.000	240.000
龍ヶ崎市	11,045.000	2,171.000	6,978.593	4,636.000	4,468.000	1,249.000	311.000
下妻市1区	5,482.000	760.000	2,309.872	2,414.000	1,044.000	543.000	155.000
下妻市7区	1,541.000	138.000	727.302	645.000	347.000	135.000	43.000
下妻市計	7,023.000	898.000	3,037.174	3,059.000	1,391.000	678.000	198.000
常総市	9,974.000	1,257.000	5,689.503	4,081.000	2,313.000	967.000	232.000
常陸太田市	11,152.000	991.000	3,924.704	3,111.000	2,529.000	614.000	331.000
高萩市	4,718.000	593.000	2,111.357	1,822.000	828.000	433.000	167.000
北茨城市	6,483.000	1,011.000	2,817.140	2,906.000	1,295.000	627.000	236.000
笠間市1区	4,614.000	665.000	2,117.180	1,311.000	890.000	447.000	202.000
笠間市2区	7,885.000	1,114.000	4,752.765	2,590.000	1,808.000	860.000	456.000
笠間市計	12,499.000	1,779.000	6,869.945	3,901.000	2,698.000	1,307.000	658.000
取手市	15,928.000	4,412.000	10,568.408	6,395.000	6,616.000	1,727.000	580.000
牛久市	12,475.000	2,799.000	8,504.929	4,175.000	5,525.000	1,328.000	548.000
つくば市	38,417.000	7,064.000	22,628.151	11,130.000	10,562.000	4,533.000	1,439.000
ひたちなか市	25,420.000	3,393.000	10,976.511	8,261.000	9,111.000	2,259.000	940.000
鹿嶋市	9,671.000	1,554.000	5,750.959	4,876.000	2,442.000	1,052.000	328.000
潮来市	5,146.000	393.000	2,231.846	1,904.000	948.000	475.000	118.000
守谷市	11,413.000	1,816.000	6,877.752	3,169.000	5,087.000	1,243.000	370.000
常陸大宮市1区	675.000	64.000	284.021	247.000	124.000	41.000	20.000
常陸大宮市4区	7,026.000	1,106.000	2,489.655	2,814.000	1,653.000	472.000	201.000
常陸大宮市計	7,701.000	1,170.000	2,773.676	3,061.000	1,777.000	513.000	221.000
那珂市	9,801.000	1,222.000	4,047.763	2,682.000	3,152.000	795.000	269.000
筑西市	18,323.000	3,067.000	8,321.069	6,318.000	3,492.000	1,836.000	529.000
坂東市	9,258.000	1,014.000	4,726.223	3,827.000	1,783.000	885.000	196.000
稲敷市	6,848.000	663.000	2,767.749	3,264.000	1,690.000	556.000	211.000
かすみがうら市	7,659.000	1,005.000	4,437.385	2,489.000	1,261.000	613.000	183.000
桜川市	7,616.000	767.000	3,275.699	2,924.000	1,270.000	672.000	232.000
神栖市	13,080.000	1,183.000	6,022.543	5,857.000	3,287.000	1,721.000	304.000
行方市	6,530.000	484.000	2,793.281	2,057.000	946.000	517.000	216.000
銚田市	10,077.000	998.000	4,667.289	3,357.000	1,591.000	962.000	282.000
つくばみらい市	8,066.000	1,405.000	4,709.974	3,286.000	2,217.000	867.000	232.000
小美玉市2区	7,059.000	717.000	3,313.301	2,212.000	1,253.000	669.000	173.000
小美玉市6区	1,394.000	203.000	777.578	377.000	231.000	109.000	32.000
小美玉市計	8,453.000	920.000	4,090.879	2,589.000	1,484.000	778.000	205.000
茨城町	5,240.000	609.000	2,361.966	1,883.000	973.000	487.000	133.000
大洗町	2,398.000	414.000	1,187.047	1,371.000	564.000	221.000	81.000
城里町	3,146.000	457.000	1,600.505	1,699.000	636.000	267.000	135.000
東海村	6,661.000	903.000	2,378.094	2,022.000	1,401.000	486.000	198.000
大子町	4,252.000	447.000	1,196.245	1,416.000	696.000	230.000	101.000
美浦村	2,232.000	253.000	1,095.369	1,369.000	626.000	221.000	78.000
阿見町	7,840.000	920.000	3,880.286	2,909.000	2,352.000	756.000	204.000
河内町	1,457.000	121.000	685.576	696.000	365.000	144.000	39.000
八千代町	4,146.000	390.000	2,213.210	1,561.000	761.000	384.000	97.000
五霞町	1,486.000	180.000	973.403	792.000	301.000	132.000	48.000
境町	4,043.000	398.000	2,961.638	1,887.000	827.000	399.000	80.000
利根町	2,688.000	535.000	1,802.989	1,143.000	936.000	261.000	116.000



国民民主党	NHKと裁判してる党 弁護士法72条違反で	得票総数	按分の際切り捨 てられた票数	有効投票数	無効投票数	投票総数	不受理	持帰り	その他
72,784.978	16,184.000	1,237,600.951	0.049	1,237,601	31,216	1,268,817	2	23	-2
66,789.318	14,817.000	1,122,201.963	0.037	1,122,202	28,087	1,150,289	2	23	-2
5,995.660	1,367.000	115,398.988	0.012	115,399	3,129	118,528	0	0	0
5,822.277	1,391.000	104,171.999	0.001	104,172	2,292	106,464	0	2	0
320.129	70.000	6,314.999	0.001	6,315	320	6,635	0	0	0
6,142.406	1,461.000	110,486.998	0.002	110,487	2,612	113,099	0	2	0
16,733.665	793.000	78,140.999	0.001	78,141	1,350	79,491	0	0	0
2,544.482	791.000	59,472.999	0.001	59,473	1,408	60,881	0	0	0
1,946.005	829.000	59,869.999	0.001	59,870	1,666	61,536	0	3	0
1,289.681	338.000	31,284.999	0.001	31,285	963	32,248	1	2	-1
681.611	315.000	21,155.999	0.001	21,156	652	21,808	0	0	0
1,110.406	450.000	32,418.999	0.001	32,419	668	33,087	0	0	0
579.127	155.000	13,441.999	0.001	13,442	363	13,805	0	0	0
97.697	29.000	3,702.999	0.001	3,703	96	3,799	0	0	0
676.824	184.000	17,144.998	0.002	17,145	459	17,604	0	0	0
690.496	319.000	25,522.999	0.001	25,523	798	26,321	0	1	0
1,274.295	201.000	24,127.999	0.001	24,128	594	24,722	0	2	0
2,061.642	142.000	12,875.999	0.001	12,876	261	13,137	0	0	0
2,712.859	200.000	18,287.999	0.001	18,288	407	18,695	0	0	0
480.819	130.000	10,856.999	0.001	10,857	394	11,251	0	0	0
902.234	259.000	20,626.999	0.001	20,627	423	21,050	0	0	-1
1,383.053	389.000	31,483.998	0.002	31,484	817	32,301	0	0	-1
1,708.591	700.000	48,634.999	0.001	48,635	884	49,519	0	1	0
1,514.070	532.000	37,400.999	0.001	37,401	663	38,064	0	0	0
5,863.848	1,695.000	103,331.999	0.001	103,332	2,276	105,608	0	5	0
4,643.488	891.000	65,894.999	0.001	65,895	1,379	67,274	0	0	0
1,239.040	410.000	27,322.999	0.001	27,323	654	27,977	0	0	0
376.153	160.000	11,751.999	0.001	11,752	372	12,124	0	1	0
1,522.247	573.000	32,070.999	0.001	32,071	564	32,635	0	4	0
52.978	11.000	1,518.999	0.001	1,519	63	1,582	0	0	0
658.344	132.000	16,551.999	0.001	16,552	369	16,921	0	0	0
711.322	143.000	18,070.998	0.002	18,071	432	18,503	0	0	0
1,138.236	251.000	23,357.999	0.001	23,358	566	23,924	0	0	0
1,899.930	492.000	44,277.999	0.001	44,278	1,614	45,892	0	0	0
569.776	295.000	22,553.999	0.001	22,554	844	23,398	0	0	0
434.250	172.000	16,605.999	0.001	16,606	388	16,994	0	1	0
769.614	207.000	18,623.999	0.001	18,624	507	19,131	1	0	0
696.300	220.000	17,672.999	0.001	17,673	919	18,592	0	0	0
1,529.456	591.000	33,574.999	0.001	33,575	826	34,401	0	0	0
475.718	151.000	14,169.999	0.001	14,170	496	14,666	0	0	0
759.710	356.000	23,049.999	0.001	23,050	986	24,036	0	0	0
975.025	310.000	22,067.999	0.001	22,068	516	22,584	0	1	0
602.698	215.000	16,213.999	0.001	16,214	462	16,676	0	0	0
112.421	41.000	3,276.999	0.001	3,277	84	3,361	0	0	0
715.119	256.000	19,490.998	0.002	19,491	546	20,037	0	0	0
482.033	145.000	12,313.999	0.001	12,314	302	12,616	0	0	0
263.952	82.000	6,581.999	0.001	6,582	202	6,784	0	0	0
332.494	96.000	8,368.999	0.001	8,369	264	8,633	0	0	0
2,959.905	210.000	17,218.999	0.001	17,219	317	17,536	0	0	0
127.754	58.000	8,523.999	0.001	8,524	234	8,758	0	0	0
184.630	83.000	6,141.999	0.001	6,142	122	6,264	0	0	0
730.713	300.000	19,891.999	0.001	19,892	366	20,258	0	0	0
84.423	40.000	3,631.999	0.001	3,632	90	3,722	0	0	0
226.789	125.000	9,903.999	0.001	9,904	399	10,303	0	0	0
101.596	35.000	4,048.999	0.001	4,049	113	4,162	0	0	0
271.361	122.000	10,988.999	0.001	10,989	591	11,580	0	0	0
230.010	71.000	7,782.999	0.001	7,783	129	7,912	0	0	0

## (2) 無効投票の内訳

市町村名	投票総数	有効投票	無効投票	無効投票率	無効投票の内訳		
					所定の用紙を用 いないもの	略称を記載した もの	衆議院名簿届出 政党等以外の政 党その他の政治 団体の名称又は 団体の名称又は 略称を記載した もの
県計	1,268,817	1,237,601	31,216	2.46%	0	738	10
市計	1,150,289	1,122,202	28,087	2.44%	0	679	0
町村計	118,528	115,399	3,129	2.64%	0	59	10
水戸市	113,099	110,487	2,612	2.31%		47	
日立市	79,491	78,141	1,350	1.70%			
土浦市	60,881	59,473	1,408	2.31%		37	
古河市	61,536	59,870	1,666	2.71%			
石岡市	32,248	31,285	963	2.99%		1	
結城市	21,808	21,156	652	2.99%		25	
龍ヶ崎市	33,087	32,419	668	2.02%		12	
下妻市	17,604	17,145	459	2.61%		19	
常総市	26,321	25,523	798	3.03%			
常陸太田市	24,722	24,128	594	2.40%		3	
高萩市	13,137	12,876	261	1.99%			
北茨城市	18,695	18,288	407	2.18%		67	
笠間市	32,301	31,484	817	2.53%		1	
取手市	49,519	48,635	884	1.79%		22	
牛久市	38,064	37,401	663	1.74%		2	
つくば市	105,608	103,332	2,276	2.16%		49	
ひたちなか市	67,274	65,895	1,379	2.05%		9	
鹿嶋市	27,977	27,323	654	2.34%		20	
潮来市	12,124	11,752	372	3.07%			
守谷市	32,635	32,071	564	1.73%		14	
常陸大宮市	18,503	18,071	432	2.33%		1	
那珂市	23,924	23,358	566	2.37%		3	
筑西市	45,892	44,278	1,614	3.52%		163	
坂東市	23,398	22,554	844	3.61%		60	
稲敷市	16,994	16,606	388	2.28%		7	
かすみがうら市	19,131	18,624	507	2.65%		2	
桜川市	18,592	17,673	919	4.94%		65	
神栖市	34,401	33,575	826	2.40%		7	
行方市	14,666	14,170	496	3.38%		1	
鉾田市	24,036	23,050	986	4.10%		33	
つくばみらい市	22,584	22,068	516	2.28%		4	
小美玉市	20,037	19,491	546	2.72%		5	
茨城町	12,616	12,314	302	2.39%		7	
大洗町	6,784	6,582	202	2.98%		8	
城里町	8,633	8,369	264	3.06%		12	
東海村	17,536	17,219	317	1.81%		6	
大子町	8,758	8,524	234	2.67%		15	10
美浦村	6,264	6,142	122	1.95%		4	
阿見町	20,258	19,892	366	1.81%		1	
河内町	3,722	3,632	90	2.42%			
八千代町	10,303	9,904	399	3.87%			
五霞町	4,162	4,049	113	2.72%		2	
境町	11,580	10,989	591	5.10%			
利根町	7,912	7,783	129	1.63%		4	

無効投票の内訳								計
衆議院名簿届出政 党等の名称及び略 称のほか、他事を 記載したもの	二以上の衆議院 名簿届出政党等 の名称又は略称 を記載したもの	衆議院名簿届出政 党等の名称及び略 称のほか、他事を 記載したもの	衆議院名簿届出 政党等の名称又 は略称を自書し ないもの	衆議院名簿届出 政党等の名称又 は略称を自書し ないもの	衆議院名簿届出 政党等の名称又 は略称を自書し ないもの	白紙投票	単に記号、符号 を記載したもの	
0	103	503	3	1,854	18,423	7,652	1,930	31,216
0	85	448	0	1,668	16,573	6,911	1,723	28,087
0	18	55	3	186	1,850	741	207	3,129
	3	32		40	1,699	733	58	2,612
	2	6		134	855	273	80	1,350
	3	12		89	801	429	37	1,408
		16		89	1,019	423	119	1,666
	2	14		100	509	268	69	963
	9			46	415	128	29	652
	1	9		54	401	161	30	668
	2	4		4	266	121	43	459
	4	7		102	512	114	59	798
		5		46	359	129	52	594
	1	5		20	149	66	20	261
	1	6		36	216	47	34	407
	5	33		0	448	264	66	817
	6	10		16	546	231	53	884
	3	13		47	352	207	39	663
	5	43		135	1,385	591	68	2,276
	4	22		65	818	365	96	1,379
		21		36	382	141	54	654
		9		42	229	74	18	372
	2	7		46	377	72	46	564
		1		79	212	102	37	432
	9	8		51	328	124	43	566
	4	11		109	969	248	110	1,614
		100			474	122	88	844
		6		21	207	115	32	388
	11	8		61	287	107	31	507
		3		5	465	331	50	919
		13		27	454	279	46	826
	1			39	274	145	36	496
	1	6		69	581	210	86	986
		9		34	317	115	37	516
	6	9		26	267	176	57	546
	5	8		21	168	83	10	302
	2	2		1	138	46	5	202
	6	27		8	154	54	3	264
	1	7		16	171	89	27	317
	1		3	14	128	51	12	234
		2		1	81	24	10	122
				36	231	71	27	366
	1	2			49	31	7	90
		5		15	250	82	47	399
	2	1		5	52	41	10	113
				62	351	132	46	591
		1		7	77	37	3	129

(1)

令和3年10月31日  
執行

# 衆議院比例代表選出議員選挙選挙公報

茨城県選挙会  
管理委員

北関東選挙区

## 何があっても心配するな。 消費税は廃止! 一人20万円現金給付

そんな国をあなたと作りたい。  
政府の大胆な財政支出で社会の隅々まで  
お金を循環させコロナ不況を食い止め、  
25年のデフレを吹き飛ばす!



コロナ感染期徹底補償付き  
ステイホーム時(3ヶ月)

比例北関東ブロック  
名簿登載者

田島つよし  
元K-1選手・ジム経営  
(比例単独)

大資本のみならず、多くの企業は人件費と消費税納税額を抑える  
ため、非正規での雇用を選択します。非正規として雇用し、外注費  
いすれば、消費税納税額を圧縮できるためです。  
消費税は非正規雇用増大の一因でもあります。不安定な労働環境  
や労働格差を減らすためにも消費税廃止を。

2021年 衆議院議員選挙 マニフェスト  
**れいわニューディール**

2枚目の投票用紙  
比例代表は、

# れいわ

と書いて  
ください。

詳しくはコチラから



れいわ  
新進組  
(略称: れいわ)  
代表 山本太郎

# 非正規・貧困社会からの脱却宣言

北関東選挙区に私があります。 **北関東ブロック比例代表名簿登載者**



あなたの弱音が  
政治の課題です

池田 まさよ

【肩書・経歴】  
埼玉県連合副代表・女性会議事務局次長・国会議員秘書  
【政策】  
格差是正のための税制改正、性に不平等な制度の改正

- ◎いのちを救え! コロナにそなえ医療・介護の強化
- ◎消費税3年間ゼロで生活再建、財源は大企業の内部留保へ課税
- ◎安心の子育て・老後、教育の無償化で若者に希望
- ◎選択的夫婦別姓導入。ジェンダー平等・多様性社会実現
- ◎気候危機まったなし! 環境と人間の共生、脱原発実現
- ◎アジアの平和は外交で! 憲法を活かす政治

生存のための政権交代

# 比例区は 社民党



社民党員 福島みずほ

## 衆議院議員総選挙



投票日 **10月31日(日)**  
だから、私は投票する。

- 選挙管理委員会では、安心して投票できるよう、投票所内における新型コロナウイルス感染症対策に取り組んでいます。
- 投票所の混雑緩和のため、期日前投票(10月30日まで)についても積極的なご利用をお願いします。
- 投票所にお越しの際は、マスクの着用、周囲の方との距離の確保にご協力をお願いします。
- 新型コロナウイルス感染症で自宅・宿泊療養などをされている有権者は特例郵便等投票が利用できます。  
詳しくは、お住まいの市町村の選挙管理委員会にお問い合わせください。

茨城県選挙管理委員会

(この選挙公報は、名簿届出政党等から提出された原稿をそのまま印刷したものです。)

令和3年10月31日  
執行

# 衆議院比例代表選出議員選挙選挙公報

茨城県選挙  
管理委員会

北関東選挙区

## 日本再生へ新たな挑戦。

約3000人の国会・地方議員のネットワークがある公明党は、連立政権の中で、現場の「小さな声」も政治に届け、政府・与党を動かしてきました。コロナ禍から日本を再生させるため、新たな挑戦に臨みます。

### コロナ対策 実現しました

- 全国民分の海外ワクチン確保と無料接種
- 重症化を察知するパルスオキシメーターの配備
- 「抗体カクテル療法」の外来などでの実施
- 1人一律10万円の「特別定額給付金」
- 雇用調整助成金の特例措置の拡充・延長
- 売り上げ減の事業者への持続化給付金や月次支援金

**1 感染症に強い日本へ**

新型コロナのPCR検査能力を1日100万回まで大幅拡充へ取り組みます。「入院待機者ゼロ」をめざし、病床と医療従事者の確保にも全力を挙げます。

**2 力強い日本経済の再生へ**

マイナンバーカード普及と消費喚起へ、1人3万円分の新マイポイント事業の創設をめざします。感染収束を前提に「新・GoToキャンペーン」に取り組みます。

**3 子育て・教育を国家戦略に**

0歳～高3までの全ての子どもに1人10万相当を支援する「未来応援給付」の創設をめざします。出産育児一時金を50万円へ増額に取り組みます。

## 比例区は公明党



公明党代表 山口 那津男

<https://www.komei.or.jp>

略称は「公明」とお書きください。

# 変えよう。

あなたのための政治へ。



立憲民主党 代表 枝野幸男

- 1 新型コロナから命と暮らしを守り抜く**  
— 医療体制強化と集中的な感染防止、  
強力・広範な生活・事業支援
- 2 「一億総中流社会」の復活**  
— 分配なくして成長なし
- 3 原発に依存しないカーボンニュートラル**  
— 自然エネルギー立国を実現し、  
地域の資源を最大限活かす
- 4 暮らしの安心への投資**  
— 「人と暮らし」に重点投資
- 5 多様性を認め合える「当たり前の社会」**  
— 人権政策の抜本強化
- 6 平和を守るための現実的外交**
- 7 まっとうな政治**  
— 透明で信頼できる政治

 ふじた 幸久 茨城 2 区	 かじおか 博樹 茨城 3 区	 青山 やまもと 茨城 6 区	 なかむら 喜四郎 茨城 7 区	 渡辺 のりよし 栃木 1 区	 福田 あきお 栃木 2 区	 いが 央 栃木 3 区	 藤岡 たかお 栃木 4 区
 堀越 けいいち 群馬 2 区	 長谷川 かいち 群馬 3 区	 かどくら 邦良 群馬 4 区	 たけまさ 公一 埼玉 1 区	 山川 ゆりこ 埼玉 3 区	 えだの 幸男 埼玉 5 区	 おshima あつし 埼玉 6 区	 こみやま 泰子 埼玉 7 区
 すぎむら 慎治 埼玉 9 区	 坂本 ゆうすけ 埼玉 10 区	 島田 まこと 埼玉 11 区	 森田 としかず 埼玉 12 区	 三角 そうた 埼玉 13 区	 高木 錬太郎 埼玉 15 区	<b>比例・北関東</b> 石塚 貞通 船山 幸雄 高杉 徹	

北関東選挙区名簿登載者

## 比例区は立憲民主党 (略称: 民主党)

小選挙区は立憲民主党の候補者へ

# 立憲民主党

The Constitutional Democratic Party of Japan

(この選挙公報は、名簿届出政党等から提出された原稿をそのまま印刷したものです。)

令和3年10月31日  
執行

# 衆議院比例代表選出議員選挙選挙公報

茨城県選挙  
管理委員会

北関東選挙区

自由民主党

## 新しい時代を、北関東の皆さんとともに。

私たちは、8つの重点政策でこの国難を乗り越え、新しい時代を切り拓きます。

1. 感染症から命と暮らしを守ります。
2. 「新しい資本主義」で分厚い中間層を再構築します。「全世代の安心感」が日本の活力に。
3. 国の基「農林水産業」を守り、成長産業に。
4. 日本列島の隅々まで、活発な経済活動が行き渡る国へ。
5. 経済安全保障を強化します。
6. 「毅然とした日本外交の展開」と「国防力」の強化で、日本を守ります。
7. 「教育」は国家の基本。人材力の強化、安全で安心な国、健康で豊かな地域社会を目指します。
8. 日本国憲法の改正を目指します。

## 比例代表は 自民党



<b>埼玉</b>	 ＜埼玉1区＞ 村井ひでき	 ＜埼玉2区＞ しんどう義孝	 ＜埼玉3区＞ さかわだひとし	 ＜埼玉4区＞ ほさかやすし	 ＜埼玉5区＞ 牧原ひでき	 ＜埼玉6区＞ 中瀬かずゆき	 ＜埼玉7区＞ 中野ひでゆき	 ＜埼玉8区＞ しばやま昌彦	 ＜埼玉9区＞ 大塚 拓	 ＜埼玉10区＞ 山口すすむ	 ＜埼玉11区＞ 小泉りゅうじ
	 ＜埼玉12区＞ 野中あつし	 ＜埼玉13区＞ つちや晶子	 ＜埼玉14区＞ みつばしひろみ	 ＜埼玉15区＞ たなか りょうせい	<b>いばらき</b>	 ＜茨城1区＞ たどころ よしのり	 ＜茨城3区＞ はなし 康弘	 ＜茨城4区＞ かしやま ひろし	 ＜茨城5区＞ いしかわ あきまさ	 ＜茨城6区＞ くにみつ あやの	 ＜茨城7区＞ ながおが けいこ
	 ＜栃木1区＞ ふねだ はじめ	 ＜栃木2区＞ いがらし せい	 ＜栃木3区＞ やな わいせい	 ＜栃木4区＞ さとう つとむ		 ＜栃木5区＞ もくぎ としみつ	<b>ぐんま</b>	 ＜群馬1区＞ なかぞね やすたか	 ＜群馬2区＞ いの としろう	 ＜群馬3区＞ ささかわ ひろよし	 ＜群馬4区＞ ふくだ たつお

## 比例区は「自民党」とお書きください。

小選挙区は、候補者名をお書きください。

自民党  
www.jimin.jp

(この選挙公報は、名簿届出政党等から提出された原稿をそのまま印刷したものです。)



令和3年10月31日 執行

# 衆議院比例代表選出議員選挙選挙公報

茨城県選挙管理委員会

## 北関東選挙区

衆議院総選挙は●小選挙区 2つに投票！

# 比例は NHK党

とお書きください



YouTube

つばさの党主要政策はこちらから。経済・金融・政治・世界情勢解説動画平日は毎日更新中！

つばさの党

検索

チャンネルつばさ チャンネル登録者数 **22.8万人**

### 消費税はゼロにできる

日本の税収はこの30年間変わっていません。消費税を10%まで上げたのに、大企業の法人税を下げ、富裕層の所得税率を下げたことで、税収の総額は増えませんでした。大企業の法人税や富裕層の所得税率を30年前の水準まで戻せば消費税はゼロにできるということです。難しいことはありません。

### 子どもへのワクチン接種は慎重に

子どもはコロナウイルスに感染しても重症化や死亡していません。一方、ワクチン接種が原因と疑われる子どもや若者の死亡例があります。彼らに対してワクチンのリスクとメリットをしっかりと説明し、周囲の同調圧力による意に反したワクチン接種とならない社会にします。

### ワクチンパスポートには反対

死に至る可能性が否定できないワクチン接種は、各個人の判断に委ねられるものであり、接種の義務化につながるワクチンパスポートには反対しています。

### 諸派党構想とつばさの党

NHKと裁判する党弁護士72名違反で(以下、NHK党)は、全国の諸派の政党に呼びかけ、連合政党を作りました。既存の国政政党が解決できていない課題を、参加する各政党の力を結集し、解決を目指します。つばさの党はNHK党に参加する政党として、主に経済政策に強い政党として活動しています。

つばさの党 代表 **黒川 あつひこ**



# なにより、いのち。ぶれずに、つらぬく

コロナに無策、格差拡大、政治の私物化、立憲主義の破壊— 自民・公明の政治、もう終わらせましょう。いのちを守る新しい政権の実現へ、野党共通政策ができました。その実現へ、日本共産党は立憲民主党と政権協力で合意しました。政権交代を実現するために、プレゼンに、真実に市民と野党の共闘をすすめてきた日本共産党をのべてください。



## 4つのチェンジ

- 1 党内強権の「新自由主義」を終わらせいのちと暮らしを最優先に**
  - ケアをささげる政治に
    - 病床の前倒計画を白紙撤回。
    - 高齢者の医療負担増中止。
    - 医療・介護・保育などの待遇改善。
  - 税金の不公平をたどす
    - 消費税5%に減税。
    - 大企業と富裕層に応分の負担を。
  - お金の心配なく、学び、子育て
    - 学費半減、返済不要の給付型奨学金の拡充、入学費の廃止。
    - 認可保育所を30万人分増設。
  - 地域経済の疲弊に歯止めをかける
    - 中小企業予算を1兆円規模に。
    - 米価の大幅な引き上げ。
    - 農林水産業を守る。

### 自公政権にかわる新しい政治を

- 2 東海第二原発廃炉、省エネ・再エネでCO2を最大60%削減 気候危機打開の「2030戦略」**
  - エネルギー消費を4割減らす。
  - 石炭火力・原発の稼働をゼロに。
  - 電力の50%を再生可能エネルギーで。
- 3 生涯で1億円=男女賃金格差をなくしジェンダー平等の日本へ**
  - 選択的夫婦別姓、LGBT平等法の実現、同性婚を認める法改正。
  - 「介護ゼロ」=介護力を本気でなくす。
- 4 アメリカいなりから脱却 憲法9条を生かした外交**
  - 自民党の9条改憲を許さず、辺野古新基地建設中止。
  - 被災者生活再建支援金を500万円に引き上げ、対象を一部増増まで拡大。大規模水害、首都圏下地盤、火山噴火災害への備えを強化します。

医療さえ、いのちを守る

- ①感染症対策と保健所の予算を2倍に
- ②PCRの大規模検査を
- ③持続化給付金の第2弾を
- ④コロナ収入減の人に、1人10万円「暮らし応援給付金」を

比例代表は **日本共産党** とお書きください。候補者名を書く欄と無効になります。

日本共産党 参議 共産党

詳しい政策はこちらから

JCP

代表 **松井 一郎**

日本維新の会

## 身を切る改革、実行中。

維新はやる。政治家のあり方を変える。

- 年金で暮らしていけるのか？ 老後の生活不安
  - 最低所得保障 給付つき反動抑制 または ベーシックインカム の導入によって
- 例えたら生活できない... 失敗のリスク
  - 社会保険制度に安心と納得を再分配の最適化・統合化を検討。年金等を食った社会保障全体の改革を推進します。
- 安心して挑戦できる社会へ
  - 雇用の流動化とチャレンジを支援し、賃金水準の向上を実現します。

議員報酬・議員定数 **3割削減**

維新の国会議員、地方議員は自主的に身を切る改革を実行中！

北関東ブロック 比例代表 名簿登載者

茨城県 第3区	茨城県 第4区	茨城県 第7区	栃木県 第1区
岸野ともやす	むとうゆう子	水梨のぶあき	柏倉ゆうじ
群馬県 第1区	埼玉県 第1区	埼玉県 第2区	埼玉県 第15区
宮崎タケシ	吉村豪介	高橋英明	伊勢田みちこ
			沢田 良

比例代表は「維新」または「日本維新の会」にお書きください。小選挙区は候補者名をお書きください。

代表 **玉木 一郎**

動け、日本。

## 日本を動かす政策5本柱

- 「積極財政」に転換**
  - ① 現金給付
  - ② 減税増債
  - ③ 消費税減税と税・社会保障料減免
  - ④ 財源の多様化
- 「給料が上がる経済」を実現**
  - ① 生産性向上につながる大規模な産業政策
  - ② デジタル化、カーボン・ニュートラル対策の加速
  - ③ 中小企業支援の強化
  - ④ 「日本型ベーシックインカム」創設
  - ⑤ 最低賃金の引き上げ
- 「人づくり」こそ国づくり**
  - ① 教育無償化の実現
  - ② 職業半導体育成
  - ③ 雇用のセーフティネット強化と職業訓練の充実
  - ④ 教育環境の創設
  - ⑤ 子どもたちの心を育てインクルーシブ教育
  - ⑥ ジェンダー平等意識の醸成、多様性社会実現
- 国民と国土を「危機から守る」**
  - ① 食料安全保障と「農業者戸別所得補償制度」再構築
  - ② 防災・インフラの計画的整備
  - ③ 地方の権限強化と東京一極集中是正
  - ④ 主権を守る国防の強化
  - ⑤ 経済安全保障・エネルギー安全保障の強化
  - ⑥ 人権外交の推進
- 「正直な政治」をつらぬく**
  - ① 公文書改ざん厳罰化
  - ② 選挙制度改革
  - ③ 若者と女性の政治参加推進
  - ④ 年金制度改革と経済財政再建計画を行う独立機関設置

茨城5区	埼玉4区	埼玉14区
信頼と責任 変革への挑戦	積極財政による 日本経済の復活	未来への責任
浅野さとし	あさの克彦	鈴木よしひろ
国会対策委員長代理	元東京都議会議員	会社役員

二枚目 (比例区) は、 **国民民主党** とお書きください。

略称(民主)

(この選挙公報は、名簿届出政党等から提出された原稿をそのまま印刷したものです。)





## IV 参 考 资 料

## IV 参考資料

### 1 主要事務執行予定表

月日	曜日	共通事項	逆算日	県の一般事務	政見放送 選挙公報	啓発	ポスター掲示場 氏名等掲示	市町村の事務
		(準備事務)		<ul style="list-style-type: none"> <li>投票用紙その他諸用紙の作成</li> <li>候補者用物品、届出用紙等作成</li> <li>各種事務処理要領の作成</li> </ul>	<ul style="list-style-type: none"> <li>(公)原稿用紙等の発注</li> <li>(公)記載要領等の作成</li> <li>(公)体裁の決定</li> <li>(放)実施放送局との協議</li> </ul>	<ul style="list-style-type: none"> <li>臨時啓発計画作成</li> </ul>		<ul style="list-style-type: none"> <li>選挙執行準備開始</li> <li>選挙人名簿の整理</li> <li>ポスター掲示場設置準備(選挙期日公示前早めに)</li> <li>投票管理者、開票管理者及び同職務代理者の選任</li> <li>投票立会人の選任</li> <li>投票所、期日前投票所の場所及び開閉時刻の決定</li> <li>開票の場所及び日時の決定</li> <li>啓発計画の決定</li> <li>開票立会人のくじ執行の場所及び日時の決定</li> <li>氏名等掲示(小選挙区)掲載順序決定のくじ執行場所及び日時の決定</li> <li>ポスター掲示場設置場所の決定及び告示</li> <li>ポスター掲示板作成準備</li> <li>郵便等による不在者投票用紙交付開始日の決定</li> </ul>
10/4	月	【岸田首相解散を表明】	27					
10/5	火		26					
10/6	水	・県選管定例会	25	<ul style="list-style-type: none"> <li>選挙長、選挙分会長、審査分会長及び同職務代理者の選任</li> <li>選挙会、選挙分会、審査分会の場所及び時間の決定</li> </ul>	<ul style="list-style-type: none"> <li>(公)掲載順序決定のくじ執行の日時、場所の決定</li> <li>(放)放送を行う基幹放送事業者及び回数数の決定</li> <li>(放)放送日時の決定</li> </ul>	<ul style="list-style-type: none"> <li>臨時啓発計画決定</li> </ul>	<ul style="list-style-type: none"> <li>(ポ)区画数の決定</li> <li>(氏)名称等掲示(比例代表)掲載順序決定のくじ執行場所及び日時の決定</li> </ul>	
～								
10/11	月	<ul style="list-style-type: none"> <li>候補者届出政党説明会(県庁講堂)</li> <li>立候補予定者説明会(県庁講堂)</li> </ul>	20	<ul style="list-style-type: none"> <li>立候補届出書類等配付</li> </ul>	<ul style="list-style-type: none"> <li>(公)原稿用紙等配付</li> <li>(放)放送実施計画説明</li> </ul>			
10/12	火	<ul style="list-style-type: none"> <li>市町村選管書記長</li> <li>担当者会議(県庁講堂)</li> <li>投票速報市町村担当者会議(県庁講堂)</li> </ul>	19					<ul style="list-style-type: none"> <li>市町村選管書記長・担当者会議出席</li> <li>投票速報市町村担当者会議出席</li> </ul>
10/13	水		18	<ul style="list-style-type: none"> <li>立候補届出書類事前審査打合せ</li> <li>投票用紙、諸用紙の配付</li> </ul>				<ul style="list-style-type: none"> <li>投票用紙、諸用紙の受領</li> </ul>
10/14	木	<ul style="list-style-type: none"> <li>【衆議院解散】</li> <li>【選挙期日閣議決定】</li> <li>立候補届出書類事前審査(県庁講堂)</li> </ul>	17	<ul style="list-style-type: none"> <li>立候補届出書類事前審査(県庁講堂)</li> </ul>	<ul style="list-style-type: none"> <li>(公)事前審査(県庁講堂)</li> </ul>			
10/15	金		16	<ul style="list-style-type: none"> <li>報道機関説明会</li> </ul>				
～								
10/18	月	<ul style="list-style-type: none"> <li>選挙人名簿登録基準日、登録日</li> </ul>	13	<ul style="list-style-type: none"> <li>立候補受付事務打合せ会</li> <li>立候補受付リハーサル</li> </ul>	<ul style="list-style-type: none"> <li>(公)受付リハーサル</li> </ul>		<ul style="list-style-type: none"> <li>(ポ)設置完了期限</li> </ul>	<ul style="list-style-type: none"> <li>選挙人名簿登録、抹消</li> <li>ポスター掲示場設置完了</li> <li>不在者投票関係用紙の郵便等による発送開始</li> </ul>

10/19	火	【選挙期日公示日】	12	<ul style="list-style-type: none"> <li>選挙長、選挙分会長、審査分会長及び同職務代理者の選任告示</li> <li>選挙運動費用制限額の告示</li> <li>選挙会、選挙分会、審査分会の場所及び日時</li> <li>選挙事務所設置、出納責任者選任、選挙運動事務員等届出受付開始(県庁講堂)</li> <li>選挙長、選挙分会長の執務場所等の告示</li> <li>立候補受付(県庁講堂)</li> <li>立候補届出告示</li> </ul>	<ul style="list-style-type: none"> <li>(公)小選挙区掲載申請受付、原稿受領</li> <li>(公)小選挙区掲載順序決定のくじ執行場所及び日時</li> <li>(公)小選挙区掲載順序決定のくじ執行</li> <li>(公)小選挙区印刷開始</li> <li>(審公)掲載文原稿受領</li> <li>(放)放送申込み期限</li> <li>(放)放送日時決定のくじ執行の日時及び場所の告示</li> <li>(放)放送日時決定のくじ執行</li> </ul>	<ul style="list-style-type: none"> <li>(ポ)ポスターの掲示開始</li> <li>名称等掲示(比例代表)掲載順序決定のくじ執行場所及び日時</li> <li>名称等掲示(比例代表)くじ執行(県庁講堂)</li> <li>氏名等掲示印刷(小選挙区)</li> <li>氏名等掲示用紙配付(比例代表・国審)[暫定版]</li> </ul>	<ul style="list-style-type: none"> <li>期日前投票所、不在者投票記載場所設備完了</li> <li>投票管理者、開票管理者、同職務代理者の選任告示</li> <li>投票所閉鎖時刻の繰上げの告示</li> <li>投票所、期日前投票所の場所等の告示</li> <li>期日前投票所の投票立会人へ選任通知</li> <li>開票の場所及び日時の告示</li> <li>開票立会人のくじ執行の場所及び日時の告示</li> <li>個人演説会等開催届出受付開始(公営施設)</li> <li>氏名等掲示(小選挙区)掲載順序決定のくじ執行場所及び日時の告示</li> <li>小選挙区の投票管理者を同時に比例代表の投票管理者とする告示</li> <li>氏名等掲示(小選挙区)くじ執行</li> <li>投票所入場券交付開始</li> <li>氏名等掲示印刷(小選挙区)</li> </ul>
10/20	水		11		<ul style="list-style-type: none"> <li>(公)比例掲載文原稿受領</li> <li>(審公)印刷開始</li> </ul>		<ul style="list-style-type: none"> <li>期日前投票、不在者投票開始</li> <li>期日前投票所、不在者投票記載場所の氏名等掲示、名称等掲示開始</li> </ul>
10/21	木		10		<ul style="list-style-type: none"> <li>(公)比例くじ執行</li> <li>(公)比例印刷開始</li> </ul>		<ul style="list-style-type: none"> <li>個人演説会等(公営施設)開始</li> </ul>
10/22	金	・投開票速報リハーサル①	9	・投開票速報リハーサル①			・投開票速報リハーサル対応
10/23	土		8				
10/24	日		7		・(公、審公)印刷完了		
10/25	月	・期日前投票中間速報	6		・(公、審公)市町村へ配付		<ul style="list-style-type: none"> <li>選挙公報、審査公報各世帯配布開始</li> <li>期日前投票中間速報</li> </ul>
10/26	火		5			・氏名等掲示用紙配付(比例代表・国審)	・投票所の場所の告示期限
10/27	水		4				・郵便等による不在者投票用紙等請求期限
10/28	木	<ul style="list-style-type: none"> <li>補充立候補届出最終日</li> <li>選挙立会人、開票立会人届出期限</li> <li>投開票速報リハーサル②</li> </ul>	3	<ul style="list-style-type: none"> <li>補充立候補受付最終日</li> <li>選挙立会人届出期限</li> <li>投開票速報リハーサル②</li> </ul>			<ul style="list-style-type: none"> <li>開票立会人届出期限</li> <li>投票立会人選任通知期限</li> <li>投開票速報リハーサル対応</li> </ul>
10/29	金	・選挙立会人、開票立会人決定	2	・選挙立会人くじ執行	・(公、審公)各世帯配布完了期限		<ul style="list-style-type: none"> <li>開票立会人くじ執行及び選任</li> <li>開票管理者に開票立会人決定通知</li> <li>選挙公報、審査公報各世帯配布完了</li> <li>選挙人名簿整理</li> </ul>
10/30	土	<ul style="list-style-type: none"> <li>選挙当日有権者数速報</li> <li>期日前投票中間速報</li> </ul>	1	<ul style="list-style-type: none"> <li>選挙当日有権者数速報</li> <li>期日前投票中間速報</li> </ul>			<ul style="list-style-type: none"> <li>市町村委員会開催</li> <li>選挙人名簿抹消の決定</li> <li>選挙当日有権者数速報</li> <li>期日前投票中間速報</li> <li>投票所及び開票所設置完了</li> <li>投票事務従事者打合せ</li> </ul>
10/31	日	【投開票日】	0	<ul style="list-style-type: none"> <li>投票状況速報受信</li> <li>開票状況速報受信</li> <li>総務省へネット速報</li> </ul>			<ul style="list-style-type: none"> <li>投票所における氏名等掲示(小選挙区)、名称等掲示(比例代表)</li> <li>投票状況速報</li> <li>開票状況速報</li> </ul>
11/1	月		-1				
11/2	火		-2	・開票結果報告書類検収(県庁901会議室)			・開票結果書類報告
11/3	水	・選挙会、選挙分会、審査分会(県庁901会議室)	-3	・当選人告示			
11/4	木		-4	・総務省、中央選管へ選挙結果書類報告			
~							
11/15	月		-15	・選挙運動収支報告書提出期限			

## 2 臨時事務分担表

総括書記長 堤谷 聡嗣

副総括書記長補佐 渡辺 理以子

分 担 事 務	担 当
<ul style="list-style-type: none"> <li>・選挙執行全体計画に関すること</li> <li>・関係機関との連絡調整に関すること</li> </ul>	書記長補佐 中村 一紀
<ul style="list-style-type: none"> <li>・職員の任免に関すること</li> <li>・予算執行に関すること</li> <li>・諸物品（選挙関係図書を含む）の調達に関すること</li> <li>・電子調達システムに関すること</li> <li>・臨時電話等に関すること</li> <li>・その他庶務事務に関すること</li> </ul>	総務係長 永作 薫 書記 木ノ根 麻里 書記 助川 ゆかり 書記 村上 美保
<ul style="list-style-type: none"> <li>・委員会の開催及び委員との連絡調整に関すること</li> <li>・市町村選挙管理委員会委員長会議の開催等市町村選挙管理委員会との連絡調整に関すること</li> <li>・選挙関係告示に関すること</li> <li>・選挙の概要、主要事務日程、事務執行予定表に関すること</li> <li>・日程別事務処理要領に関すること</li> <li>・予算要求に関すること</li> <li>・選挙執行経費の算定及び支払いに関すること（主）</li> <li>・臨時会議室等に関すること</li> <li>・選挙関係諸規程の整備、周知に関すること</li> <li>・その他事務分担に属さない事務に関すること</li> <li>・選挙の執行における新型コロナウイルス対策に関すること</li> </ul>	選挙係長 佐野 貴之
<ul style="list-style-type: none"> <li>・選挙公営に関すること</li> <li>・選挙運動費用収支報告書に関すること</li> <li>・諸用紙（電子データ）の作成・配布に関すること</li> <li>・点字による候補者名簿に関すること</li> </ul>	書記 大森 美香子
<ul style="list-style-type: none"> <li>・立候補受付に関すること</li> <li>・供託事務に関すること</li> <li>・臨時啓発に関すること</li> <li>・啓発推進委託費に関すること</li> </ul>	書記 西岡 真治
<ul style="list-style-type: none"> <li>・投票の効力に関すること</li> <li>・立候補届出関係様式集・公営届出関係様式集に関すること</li> <li>・立候補受付会場の設営に関すること</li> <li>・候補者からの諸届出に関すること</li> <li>・立候補届出書類事前審査の進捗管理に関すること</li> <li>・選挙会、選挙分会、審査分会及び当選証書に関すること</li> <li>・臨時啓発に係る追加事業に関すること</li> </ul>	書記 茂木 建太
<ul style="list-style-type: none"> <li>・投開票速報オンラインに関すること（インターネットによる速報を含む）</li> <li>・開票速報事務委託費に関すること</li> <li>・指定病院等不在者投票施設に関すること</li> <li>・在外投票・洋上投票に関すること</li> </ul>	書記 島田 綾香

分 担 事 務	担 当
<ul style="list-style-type: none"> <li>・ 国民審査に関すること</li> <li>・ 投票用紙等諸用紙（電子データを除く）の作成・配布に関すること</li> <li>・ 選挙時登録に関すること</li> <li>・ 政見放送に関すること</li> <li>・ 選挙関係各種報告事務に関すること</li> <li>・ 選挙の記録に関すること</li> <li>・ 県警との連絡及び違反文書の警告等に関すること （政治活動用文書図画等の規制に関することを含む）</li> <li>・ 報道等の資料収集、整理に関すること</li> </ul>	書記 野原 勇希
<ul style="list-style-type: none"> <li>・ 選挙運動用物品、各種証明書の作成に関すること</li> <li>・ 選挙公報に関すること</li> <li>・ ポスター掲示場に関すること</li> <li>・ 氏名等掲示に関すること</li> <li>・ 個人演説会等に関すること</li> <li>・ 新聞広告、通常葉書、特殊乗車券等交付機関との連絡に関すること</li> <li>・ 選挙結果書類の検収に関すること</li> <li>・ 指定病院等不在者投票の経費の支払いに関すること</li> <li>・ 選挙執行経費の算定及び支払いに関すること（副）</li> </ul>	書記 大森 那月 (7/31 まで)  書記 鈴木 智也 (7/19 から)
臨時啓発に関すること	行政G（主担当） 財政G 税政G 総務係 (西岡書記)
選挙公報に関すること	財政G (大森（那）書記) (7/31 まで) (鈴木書記) (7/19 から)
政見放送に関すること	税政G (野原書記)
投票用紙等諸用紙の配布に関すること	財政G (野原書記)

※ 1 各担当者は相互に緊密な連携をとるとともに、事務の緩急に応じて相互に協力すること。

※ 2 臨時啓発については各Gにおいて担当事業を分担し協力して実施すること。

※ 3 立候補受付、投開票速報、結果報告検収の事務分担は別途定める。

### 3 臨時啓発計画

#### (1) 啓発計画

## 第49回衆議院議員総選挙の臨時啓発計画について

### 1 趣旨

明るい選挙を実現するためには、すべての国民が選挙の意義を自覚し、選挙のルールを守り、進んで投票に参加することが必要である。

しかしながら、本県における衆議院議員総選挙（以下「総選挙」という。）の投票率は低迷を続けており、前回（平成29年）は51.53%（全国37位）と、戦後最低を記録した。

このため、市町村選挙管理委員会等関係機関との連携のもと、きれいな選挙の推進と各種の啓発事業の実施を通じて投票率の向上に努める。

今回の総選挙は、コロナ禍における選挙であることも踏まえ、人と人との接触を伴わない啓発事業を実施する必要があり、また、投票率の低い傾向にある若年層の投票率向上が課題であることから、インターネット等の媒体を重点的・効果的に活用した啓発事業を実施することにより、選挙に対する有権者の関心を高める。

また、有権者が安心して投票することができるよう、選挙における新型コロナウイルス感染症対策についても積極的に情報発信を行う。

### 2 啓発事項

- (1) 投票参加の呼びかけ
- (2) 選挙期日・期日前投票ができる期間
- (3) 投票制度の周知
- (4) 選挙における新型コロナウイルス感染症対策
  - ・投票所等において選挙管理委員会が講じている新型コロナウイルス感染症対策
  - ・期日前投票の利用等による投票所の混雑緩和の呼びかけ

## (2) 臨時啓発事業一覧

No.	媒体	事業名	ターゲット	事業内容
1	インターネット	Youtube 広告	18 歳～ 20 代	Youtube に動画広告を掲載
2		Twitter 広告	18 歳～ 20 代	Twitter に動画広告を掲載
3		Yahoo! JAPAN 広告	有権者	Yahoo! JAPAN のスマートフォン版にバナー広告を掲載
4		SNS への記事投稿	18 歳～ 40 代	Twitter・Facebook に選挙関係事項を投稿
5		県ホームページ	有権者	従来どおり、県ホームページに各種選挙情報を掲載するとともに、別途特設ホームページを開設
6	掲示物	啓発ポスターの掲示	有権者	啓発ポスターを公共施設、商業施設、県関係機関等に掲示
7		ポスタージャック	有権者	人の多く集まる場所、施設において大量のポスターを集中掲示
8		横断幕・懸垂幕の設置	有権者	県内主要道路、自治体庁舎、駐輪場等に横断幕・懸垂幕を設置
9		駅内天吊フラッグ	鉄道利用者	JR 駅内に天吊フラッグを設置
10		鉄道の駅構内広告	鉄道利用者	ポスターを鉄道車内・駅構内に掲示
11		銀行デジタルサイネージ広告	有権者	常陽銀行デジタルサイネージに広告を掲載
12		コンビニレジ画面広告	有権者	コンビニのレジ画面に広告を掲載
13		テレビ・ラジオ	ラジオCM	有権者
14	ラジオ県だより		有権者	茨城放送の「ラジオ県だより」による放送
15	NHKデータ放送		有権者	茨城県域データ放送自治体情報による放送
16	その他	「18歳のわたしへ」選挙メッセージ発送	18歳・19歳	新有権者に対し、中学3年生当時に書いた「18歳のわたしへ」選挙メッセージ葉書を返送
17		広報車用啓発音源の配布	有権者	広報車用の啓発テープ・CDを作成し、各市町村に配布
18		視覚障害者に対する広報啓発	視覚障害者	点字版・音声版「選挙のお知らせ」「選挙公報」を作成し、視覚障害者協会・市町村に配布
19		聴覚障害者に対する広報啓発	聴覚障害者	手話通訳・字幕付き政見放送を作成し、聴覚障害者福祉センターに配布
20		来庁者等への啓発	来庁者等	県庁舎エレベーターホール掲示板、県庁舎デジタルサイネージ、庁内放送、県庁電話保留音による啓発アナウンス、職員向け周知
21		県内企業を通じた啓発	従業員・来客	県内企業にポスター等を送付し、従業員等への周知を依頼

#### 4 投開票速報

##### (1) 投開票速報の概要

月日	速報事項	県への報告時間	総務省への報告時間	発表時間	発表内容（市町村一覽で報告）	
10/25 (月)	1 期日前投票中間 (小選挙区)	10/24 10/25 20:00 ~ 9:30	11:00 メール	11:00 メール無	10月24日現在の期日前投票者数 ※在外選挙人の日本国内における投票を含む。	
10/30 (土)	2 期日前投票中間 (小選挙区)	10/29 10/30 20:00 ~ 9:30	11:00 メール	11:00 メール無	10月29日現在の期日前投票者数 ※在外選挙人の日本国内における投票を含む。	
	3 選挙当日有権者数(13:00現在) (小選挙区・比例・国審)	13:00 ~ 14:00		16:00	有権者数(暫定) (国内・在外) ※国審は国内のみ	
10/31 (日)	4 期日前投票確定 (小選挙区)	10/30 10/31 20:00 ~ 9:30	とりまとめ 後直ちに メール	11:00 メール無	期日前投票者の確定数 ※在外選挙人の日本国内における投票を含む。	
	5 投票	中間①(10:00 現在)	10:00 ~ 10:10	10:30	10:30	投票日当日の時間別の投票者数 ※小選挙区での投票者数 ※期日前、不在者及び在外投票は除く。
		中間②(11:00 現在)	11:00 ~ 11:10	11:30	11:30	
		中間③(14:00 現在)	14:00 ~ 14:10	14:30	14:30	
		中間④(16:00 現在)	16:00 ~ 16:10	16:30	16:30	
		中間⑤(18:00 現在)	18:00 ~ 18:10	18:30	18:30	
		中間⑥(19:30 現在)	19:30 ~ 19:40	20:00	20:00	
	6 投票確定	投票確定(小選挙区)	20:15 ~ 22:15	確定次第	全市町村の開票結果が判明次第速やかに	・小選挙区における期日前、不在者及び在外投票を含めた全投票者数の確定(国内、在外、国内+在外) ・当日有権者数の確定
		投票確定(比例)	20:15 ~ 22:15	確定次第	全市町村の開票結果が判明次第速やかに	・比例における期日前、不在者及び在外投票を含めた全投票者数の確定(国内、在外、国内+在外) ・当日有権者数の確定
		投票確定(国審)	20:15 ~ 22:15	確定次第	全市町村の開票結果が判明次第速やかに	・国民審査における期日前及び不在者投票を含めた全投票者数の確定 ・当日有権者数の確定
7 開票	開票(小選挙区)	中間①(21:00 現在)	21:00 ~ 21:05		21:30	・候補者別の中間得票数(30分ごと)
		中間②(21:30 現在)	21:30 ~ 21:35		22:00	
		中間③(22:00 現在)	22:00 ~ 22:05		22:30	
		中間④(22:30 現在)	22:30 ~ 22:35		23:00	
	中間⑤～	(以後30分毎に確定まで)		(以後30分毎に確定まで)		
開票(比例)	中間①(22:00 現在)		21:55	22:30	・政党別の中間得票総数(1時間ごと) ※各市町村においては開票確定後送信。 ※発表時間については、紙資料提供のタイミング。電子データについては、総務省報告後、速やかに送信。	
	中間②(23:00 現在)		22:55	23:30		
	中間③(24:00 現在)		23:55	24:30		
	中間④(25:00 現在)		24:55	25:30		
	中間⑤～		(以後1時間毎に確定まで)	(以後1時間毎に確定まで)		
8 開票確定(小選挙区)	確定次第	確定次第	全市町村の開票結果が判明次第速やかに	・候補者別の確定得票数 ・党派別得票数		
9 開票確定(比例)	確定次第	確定次第	全市町村の開票結果が判明次第速やかに	・政党別の確定得票数		
10 開票確定(国審)	確定次第	確定次第	全市町村の開票結果が判明次第速やかに	・裁判官別の罷免可否確定投票数		


※記者クラブへの発表は、プリントアウトした紙資料のほかに、直接メールで各報道機関あて送信。

(Excel形式、新聞協会フォーマットの2種。国審はExcel形式のみ。)



(2) 投開票速報事務関係日程

月	日	曜日	事項		県	市町村	総務省
			項目	内容			
	11日	月					
	12日	火	速報担当者会議	概要、スケジュールの説明、モバイルルータ配布、ホワイトリスト登録	要領・マニュアル、モバイルルータ配布、ホワイトリスト登録	要領・マニュアル、モバイルルータ受領	
	13日	水				モバイルルータでのネット接続テスト、システム接続テスト	
			期日前投票速報送受信テスト	システムによる期日前投票速報			
	14日	木					
	15日	金	第1回公示日リハーサル	総務省関係（総務省～県）	第1回公示日リハーサル、報道機関説明会		第1回公示日リハーサル
	16日	土					
	17日	日	第2回公示日リハーサル	総務省関係（総務省～県）	第2回公示日リハーサル		第2回公示日リハーサル
	18日	月					
10月	19日	火	公示	立候補の届出	候補者データの作成開始、公示データ総務省送付		公示
	20日	水					
	21日	木	報道機関送信テスト	報道機関へのサンプルデータの送信	報道機関送信テスト		
	22日	金	第1回速報リハーサル	(候補者名のみ本番データ)	第1回速報リハーサル	第1回速報リハーサル	
	23日	土					
	24日	日					
	25日	月	速報①	期日前中間	速報①	速報①	速報①
	26日	火	速報リハーサル	総務省関係（総務省～県）	速報リハーサル		速報リハーサル
	27日	水					
	28日	木	第2回速報リハーサル	県～市町村のリハーサル及び総務省関係（総務省～県）	第2回速報リハーサル	第2回速報リハーサル	第2回速報リハーサル
	29日	金					
	30日	土	速報②	期日前中間、当日有権者数	速報②	速報②	速報②
	31日	日	速報③	期日前確定、当日投開票状況	速報③	速報③	速報③
11月	1日	月			速報体制解除(FAX・システム)	速報体制解除	



## 5 都道府県別投票率

令和3年10月31日執行 衆議院議員総選挙（小選挙区）都道府県別投票率順位

今回 順位	前回 順位	区 分	投票率%	前回（平 29）投票率%	比較 (A) - (B) 計
			(A) 計	(B) 計	
1	1	山 形 県	64.34	64.07	0.27
2	2	新 潟 県	63.16	62.56	0.60
3	4	島 根 県	61.55	60.64	0.91
4	3	山 梨 県	60.57	60.71	-0.14
5	9	岩 手 県	60.38	59.15	1.23
6	6	長 野 県	59.77	60.40	-0.63
7	23	奈 良 県	59.13	55.66	3.47
8	7	北 海 道	58.79	60.30	-1.51
9	8	佐 賀 県	58.49	59.46	-0.97
10	5	秋 田 県	58.24	60.57	-2.33
11	31	和 歌 山 県	58.24	52.96	5.28
12	17	鳥 取 県	58.16	56.43	1.73
13	16	岐 阜 県	58.10	56.55	1.55
14	15	福 島 県	58.01	56.69	1.32
15	22	福 井 県	57.77	55.92	1.85
16	21	鹿 児 島 県	57.71	56.09	1.62
17	35	高 知 県	57.34	51.87	5.47
18	19	滋 賀 県	57.33	56.32	1.01
19	14	大 分 県	57.26	56.98	0.28
20	28	東 京 都	57.21	53.64	3.57
21	10	石 川 県	57.13	58.16	-1.03
22	11	長 崎 県	56.89	57.29	-0.40
23	13	熊 本 県	56.40	57.02	-0.62
24	39	京 都 府	56.32	50.90	5.42
25	33	神 奈 川 県	56.29	51.97	4.32
26	46	大 阪 府	56.20	48.39	7.81
27	12	三 重 県	56.17	57.09	-0.92
28	30	香 川 県	56.09	53.08	3.01
29	25	愛 知 県	55.97	54.65	1.32
30	32	宮 城 県	55.87	52.83	3.04
31	27	富 山 県	55.68	54.00	1.68
32	40	愛 媛 県	54.98	50.74	4.24
33	18	沖 縄 県	54.90	56.38	-1.48
34	20	静 岡 県	54.81	56.32	-1.51
35	45	兵 庫 県	54.29	48.62	5.67
36	38	埼 玉 県	53.97	51.44	2.53
37	34	群 馬 県	53.89	51.97	1.92
38	47	徳 島 県	53.86	46.47	7.39
39	41	宮 崎 県	53.66	50.48	3.18
40	44	千 葉 県	53.64	49.89	3.75
41	36	栃 木 県	53.06	51.65	1.41
42	26	青 森 県	52.93	54.17	-1.24
43	37	茨 城 県	52.54	51.53	1.01
44	42	広 島 県	52.13	50.17	1.96
45	29	福 岡 県	52.12	53.31	-1.19
46	43	岡 山 県	50.94	50.09	0.85
47	24	山 口 県	49.67	55.23	-5.56
		計	55.93	53.68	2.25



令和3年10月31日執行

## 第25回最高裁判所裁判官国民審査

# I 総 括

## 1 県選挙管理委員会告示

### 茨城県選挙管理委員会告示第 68 号

令和 3 年 10 月 31 日執行の最高裁判所裁判官国民審査における審査分会長を最高裁判所裁判官国民審査法（昭和 22 年法律第 136 号）第 27 条第 2 項の規定により、また、審査分会長に事故があり又は欠けた場合においてその職務を代理すべき者を最高裁判所裁判官国民審査法施行令（昭和 23 年政令第 122 号）第 15 条の規定により準用する公職選挙法施行令（昭和 25 年政令第 89 号）第 80 条第 1 項の規定により次のとおり選任した。

令和 3 年 10 月 19 日

茨城県選挙管理委員会委員長 星 野 学

区 分	審 査 分 会 長		同 職 務 代 理 者	
	住 所	氏 名	住 所	氏 名
茨城県審査分会	つくば市金田 88 番地	星野 学	水戸市河和田 1 丁目 1830 番地の 48 アルシェ南赤塚 306 号	渡辺理以子

### 茨城県選挙管理委員会告示第 69 号

令和 3 年 10 月 31 日執行の最高裁判所裁判官国民審査における審査分会の場所及び日時を、最高裁判所裁判官国民審査法（昭和 22 年法律第 136 号）第 27 条第 1 項及び同条第 5 項の規定により次のとおり定める。

令和 3 年 10 月 19 日

茨城県選挙管理委員会委員長 星 野 学

#### 1 日 時

令和 3 年 11 月 3 日 午前 10 時 30 分

#### 2 場 所

茨城県庁

## 2 審査に付された裁判官

順 序	氏 名	生年月日	最高裁判所裁判官に 任命された年月日
1	深 山 卓 也 <small>み やま たく や</small>	昭和 29 年 9 月 2 日	平成 30 年 1 月 9 日
2	岡 正 晶 <small>おか まさ あき</small>	昭和 31 年 2 月 2 日	令和 3 年 9 月 3 日
3	宇 賀 克 也 <small>う が かつ や</small>	昭和 30 年 7 月 21 日	平成 31 年 3 月 20 日
4	堺 徹 <small>さかい とおる</small>	昭和 33 年 7 月 17 日	令和 3 年 9 月 3 日
5	林 道 晴 <small>はやし みち はる</small>	昭和 32 年 8 月 31 日	令和元年 9 月 2 日
6	岡 村 和 美 <small>おか むら かず み</small>	昭和 32 年 12 月 23 日	令和元年 10 月 2 日
7	三 浦 守 <small>み うら まもる</small>	昭和 31 年 10 月 23 日	平成 30 年 2 月 26 日
8	草 野 耕 一 <small>くさ の こう いち</small>	昭和 30 年 3 月 22 日	平成 31 年 2 月 13 日
9	渡 邊 恵理子 <small>わた なべ えり こ</small>	昭和 33 年 12 月 27 日	令和 3 年 7 月 16 日
10	安 浪 亮 介 <small>やす なみ りょう すけ</small>	昭和 32 年 4 月 19 日	令和 3 年 7 月 16 日
11	長 嶺 安 政 <small>なが みね やす まさ</small>	昭和 29 年 4 月 16 日	令和 3 年 2 月 8 日

## II 投票

### 1 投票結果集計

市町村名	選挙当日の有権者数			投票者数		
	男	女	計	男	女	計
県計	1,203,064	1,210,384	2,413,448	637,507	628,924	1,266,431
市計	1,092,263	1,099,621	2,191,884	577,615	570,491	1,148,106
町村計	110,801	110,763	221,564	59,892	58,433	118,325
水戸市1区	103,298	109,742	213,040	52,446	53,754	106,200
水戸市2区	6,436	6,512	12,948	3,353	3,278	6,631
水戸市計	109,734	116,254	225,988	55,799	57,032	112,831
日立市	74,813	75,048	149,861	40,149	39,259	79,408
土浦市	58,561	59,115	117,676	30,214	30,425	60,639
古河市	59,076	58,914	117,990	30,419	30,892	61,311
石岡市	30,852	31,521	62,373	16,237	15,986	32,223
結城市	20,653	20,740	41,393	10,836	10,907	21,743
龍ヶ崎市	31,805	32,213	64,018	16,457	16,565	33,022
下妻市1区	13,781	13,772	27,553	6,984	6,802	13,786
下妻市7区	3,571	3,509	7,080	1,926	1,873	3,799
下妻市計	17,352	17,281	34,633	8,910	8,675	17,585
常総市	24,383	24,480	48,863	13,164	13,144	26,308
常陸太田市	21,501	22,431	43,932	12,407	12,297	24,704
高萩市	11,833	12,087	23,920	6,513	6,612	13,125
北茨城市	18,144	18,196	36,340	9,338	9,340	18,678
笠間市1区	10,327	10,855	21,182	5,564	5,682	11,246
笠間市2区	20,690	21,594	42,284	10,450	10,585	21,035
笠間市計	31,017	32,449	63,466	16,014	16,267	32,281
取手市	44,812	46,402	91,214	24,676	24,742	49,418
牛久市	34,612	35,689	70,301	19,066	18,910	37,976
つくば市	96,767	94,512	191,279	53,504	51,871	105,375
ひたちなか市	66,026	65,398	131,424	34,185	33,003	67,188
鹿嶋市	29,105	27,257	56,362	14,283	13,656	27,939
潮来市	11,546	11,799	23,345	6,071	6,038	12,109
守谷市	28,018	28,040	56,058	16,417	16,159	32,576
常陸大宮市1区	1,453	1,514	2,967	780	802	1,582
常陸大宮市4区	15,966	16,141	32,107	8,693	8,215	16,908
常陸大宮市計	17,419	17,655	35,074	9,473	9,017	18,490
那珂市	22,593	23,590	46,183	11,919	11,994	23,913
筑西市	42,628	43,333	85,961	23,049	22,800	45,849
坂東市	21,905	21,316	43,221	11,775	11,597	23,372
稲敷市	16,882	16,847	33,729	8,674	8,309	16,983
かすみがうら市	17,337	16,892	34,229	9,672	9,441	19,113
桜川市	17,088	17,534	34,622	9,449	9,132	18,581
神栖市	40,333	37,493	77,826	17,665	16,689	34,354
行方市	14,031	14,146	28,177	7,561	7,093	14,654
鉾田市	19,779	19,342	39,121	12,240	11,778	24,018
つくばみらい市	21,069	21,163	42,232	11,333	11,196	22,529
小美玉市2区	17,371	17,201	34,572	8,451	8,005	16,456
小美玉市6区	3,218	3,283	6,501	1,695	1,660	3,355
小美玉市計	20,589	20,484	41,073	10,146	9,665	19,811
茨城町	13,431	13,653	27,084	6,310	6,287	12,597
大洗町	6,718	6,800	13,518	3,412	3,358	6,770
城里町	8,173	8,397	16,570	4,309	4,316	8,625
東海村	15,840	15,654	31,494	9,017	8,492	17,509
大子町	7,101	7,247	14,348	4,462	4,287	8,749
美浦村	6,534	6,094	12,628	3,280	2,970	6,250
阿見町	19,916	19,959	39,875	10,196	10,029	20,225
河内町	3,704	3,812	7,516	1,885	1,834	3,719
八千代町	8,729	8,585	17,314	5,201	5,070	10,271
五霞町	3,608	3,530	7,138	2,096	2,044	4,140
境町	10,238	9,979	20,217	5,774	5,798	11,572
利根町	6,809	7,053	13,862	3,950	3,948	7,898

棄権者数			投票率		
男	女	計	男	女	計
565,557	581,460	1,147,017	52.99	51.96	52.47
514,648	529,130	1,043,778	52.88	51.88	52.38
50,909	52,330	103,239	54.05	52.75	53.40
50,852	55,988	106,840	50.77	48.98	49.85
3,083	3,234	6,317	52.10	50.34	51.21
53,935	59,222	113,157	50.85	49.06	49.93
34,664	35,789	70,453	53.67	52.31	52.99
28,347	28,690	57,037	51.59	51.47	51.53
28,657	28,022	56,679	51.49	52.44	51.96
14,615	15,535	30,150	52.63	50.72	51.66
9,817	9,833	19,650	52.47	52.59	52.53
15,348	15,648	30,996	51.74	51.42	51.58
6,797	6,970	13,767	50.68	49.39	50.03
1,645	1,636	3,281	53.93	53.38	53.66
8,442	8,606	17,048	51.35	50.20	50.78
11,219	11,336	22,555	53.99	53.69	53.84
9,094	10,134	19,228	57.70	54.82	56.23
5,320	5,475	10,795	55.04	54.70	54.87
8,806	8,856	17,662	51.47	51.33	51.40
4,763	5,173	9,936	53.88	52.34	53.09
10,240	11,009	21,249	50.51	49.02	49.75
15,003	16,182	31,185	51.63	50.13	50.86
20,136	21,660	41,796	55.07	53.32	54.18
15,546	16,779	32,325	55.08	52.99	54.02
43,263	42,641	85,904	55.29	54.88	55.09
31,841	32,395	64,236	51.78	50.46	51.12
14,822	13,601	28,423	49.07	50.10	49.57
5,475	5,761	11,236	52.58	51.17	51.87
11,601	11,881	23,482	58.59	57.63	58.11
673	712	1,385	53.68	52.97	53.32
7,273	7,926	15,199	54.45	50.90	52.66
7,946	8,638	16,584	54.38	51.07	52.72
10,674	11,596	22,270	52.76	50.84	51.78
19,579	20,533	40,112	54.07	52.62	53.34
10,130	9,719	19,849	53.75	54.41	54.08
8,208	8,538	16,746	51.38	49.32	50.35
7,665	7,451	15,116	55.79	55.89	55.84
7,639	8,402	16,041	55.30	52.08	53.67
22,668	20,804	43,472	43.80	44.51	44.14
6,470	7,053	13,523	53.89	50.14	52.01
7,539	7,564	15,103	61.88	60.89	61.39
9,736	9,967	19,703	53.79	52.90	53.35
8,920	9,196	18,116	48.65	46.54	47.60
1,523	1,623	3,146	52.67	50.56	51.61
10,443	10,819	21,262	49.28	47.18	48.23
7,121	7,366	14,487	46.98	46.05	46.51
3,306	3,442	6,748	50.79	49.38	50.08
3,864	4,081	7,945	52.72	51.40	52.05
6,823	7,162	13,985	56.93	54.25	55.59
2,639	2,960	5,599	62.84	59.16	60.98
3,254	3,124	6,378	50.20	48.74	49.49
9,720	9,930	19,650	51.20	50.25	50.72
1,819	1,978	3,797	50.89	48.11	49.48
3,528	3,515	7,043	59.58	59.06	59.32
1,512	1,486	2,998	58.09	57.90	58.00
4,464	4,181	8,645	56.40	58.10	57.24
2,859	3,105	5,964	58.01	55.98	56.98

## 2 点字投票

総 数	内 訳	
	有 効	無 効
87	81	6

## 3 代理投票

選挙当日投票所における代理投票	期日前投票所における代理投票	合 計
588	1,224	1,812

## 4 不在者投票の受理・不受理

投票管理者において受理と決定し、かつ拒否の決定をしなかったもの	投票管理者において不受理又は拒否と決定したもの			合 計
	開票管理者において受理と決定	開票管理者において不受理と決定	計	
6,532	0	1	1	6,533





### Ⅲ 開票

#### 1 罷免可否、記載無効数

市町村名	1 深 山 卓 也			2 岡 正 晶		
	罷免可投票数	罷免不可投票数	記載無効投票数	罷免可投票数	罷免不可投票数	記載無効投票数
県 計	73,733	1,168,758	0	58,336	1,184,155	0
市 計	68,148	1,058,279	0	53,767	1,072,660	0
町 村 計	5,585	110,479	0	4,569	111,495	0
水 戸 市 1 区	7,628	96,161	0	6,030	97,759	0
水 戸 市 2 区	307	6,213	0	244	6,276	0
水 戸 市 計	7,935	102,374	0	6,274	104,035	0
日 立 市	3,822	74,253	0	3,255	74,820	0
土 浦 市	4,183	55,257	0	3,288	56,152	0
古 河 市	3,265	56,898	0	2,663	57,500	0
石 岡 市	1,533	30,083	0	1,228	30,388	0
結 城 市	1,073	20,374	0	855	20,592	0
龍 ケ 崎 市	2,612	29,791	0	2,135	30,268	0
下 妻 市 1 区	582	12,969	0	454	13,097	0
下 妻 市 7 区	121	3,599	0	96	3,624	0
下 妻 市 計	703	16,568	0	550	16,721	0
常 総 市	1,162	24,441	0	942	24,661	0
常 陸 太 田 市	1,059	23,293	0	844	23,508	0
高 萩 市	614	12,149	0	492	12,271	0
北 茨 城 市	773	17,523	0	644	17,652	0
笠 間 市 1 区	606	10,610	0	498	10,718	0
笠 間 市 2 区	1,178	19,805	0	956	20,027	0
笠 間 市 計	1,784	30,415	0	1,454	30,745	0
取 手 市	4,136	44,533	0	3,327	45,342	0
牛 久 市	3,189	33,751	0	2,426	34,514	0
つ く ば 市	10,106	92,722	0	7,187	95,641	0
ひ たち な か 市	4,119	61,489	0	3,329	62,279	0
鹿 嶋 市	1,248	26,415	0	972	26,691	0
潮 来 市	467	11,279	0	395	11,351	0
守 谷 市	2,667	29,451	0	1,973	30,145	0
常 陸 大 宮 市 1 区	57	1,506	0	54	1,509	0
常 陸 大 宮 市 4 区	621	15,961	0	529	16,053	0
常 陸 大 宮 市 計	678	17,467	0	583	17,562	0
那 珂 市	1,124	22,430	0	932	22,622	0
筑 西 市	1,925	43,192	0	1,575	43,542	0
坂 東 市	785	22,019	0	627	22,177	0
稲 敷 市	644	16,020	0	501	16,163	0
か す み が う ら 市	762	18,067	0	649	18,180	0
桜 川 市	795	17,412	0	660	17,547	0
神 栖 市	1,595	32,140	0	1,267	32,468	0
行 方 市	476	13,832	0	385	13,923	0
鉾 田 市	877	22,807	0	749	22,935	0
つ く ば み ら い 市	1,340	20,862	0	1,052	21,150	0
小 美 玉 市 2 区	635	15,721	0	538	15,818	0
小 美 玉 市 6 区	62	3,251	0	16	3,297	0
小 美 玉 市 計	697	18,972	0	554	19,115	0
茨 城 町	455	11,918	0	371	12,002	0
大 洗 町	288	6,359	0	245	6,402	0
城 里 町	357	8,078	0	286	8,149	0
東 海 村	1,191	15,953	0	978	16,166	0
大 子 町	311	8,286	0	265	8,332	0
美 浦 村	315	5,850	0	266	5,899	0
阿 見 町	1,143	18,582	0	904	18,821	0
河 内 町	126	3,544	0	102	3,568	0
八 千 代 町	317	9,785	0	268	9,834	0
五 霞 町	160	3,932	0	114	3,978	0
境 町	417	10,892	0	372	10,937	0
利 根 町	505	7,300	0	398	7,407	0

3 宇賀克也			4 堺 徹			5 林 道 晴		
罷免可投票数	罷免不可投票数	記載無効投票数	罷免可投票数	罷免不可投票数	記載無効投票数	罷免可投票数	罷免不可投票数	記載無効投票数
64,432	1,178,059	0	58,485	1,184,006	0	72,607	1,169,884	0
59,258	1,067,169	0	53,961	1,072,466	0	67,129	1,059,298	0
5,174	110,890	0	4,524	111,540	0	5,478	110,586	0
6,635	97,154	0	5,986	97,803	0	7,503	96,286	0
283	6,237	0	239	6,281	0	321	6,199	0
6,918	103,391	0	6,225	104,084	0	7,824	102,485	0
3,379	74,696	0	3,756	74,319	0	3,737	74,338	0
3,760	55,680	0	3,257	56,183	0	4,083	55,357	0
2,998	57,165	0	2,718	57,445	0	3,279	56,884	0
1,350	30,266	0	1,215	30,401	0	1,501	30,115	0
933	20,514	0	875	20,572	0	1,036	20,411	0
2,256	30,147	0	2,124	30,279	0	2,577	29,826	0
529	13,022	0	471	13,080	0	562	12,989	0
110	3,610	0	103	3,617	0	123	3,597	0
639	16,632	0	574	16,697	0	685	16,586	0
1,055	24,548	0	943	24,660	0	1,145	24,458	0
952	23,400	0	854	23,498	0	1,025	23,327	0
573	12,190	0	495	12,268	0	594	12,169	0
732	17,564	0	646	17,650	0	752	17,544	0
522	10,694	0	491	10,725	0	586	10,630	0
1,039	19,944	0	947	20,036	0	1,186	19,797	0
1,561	30,638	0	1,438	30,761	0	1,772	30,427	0
3,602	45,067	0	3,261	45,408	0	4,095	44,574	0
2,651	34,289	0	2,372	34,568	0	3,110	33,830	0
7,682	95,146	0	7,042	95,786	0	9,934	92,894	0
3,712	61,896	0	3,330	62,278	0	4,091	61,517	0
1,107	26,556	0	983	26,680	0	1,246	26,417	0
436	11,310	0	400	11,346	0	442	11,304	0
2,140	29,978	0	1,922	30,196	0	2,639	29,479	0
60	1,503	0	54	1,509	0	60	1,503	0
598	15,984	0	529	16,053	0	640	15,942	0
658	17,487	0	583	17,562	0	700	17,445	0
1,038	22,516	0	904	22,650	0	1,092	22,462	0
1,774	43,343	0	1,590	43,527	0	1,878	43,239	0
724	22,080	0	620	22,184	0	781	22,023	0
622	16,042	0	517	16,147	0	619	16,045	0
723	18,106	0	670	18,159	0	785	18,044	0
709	17,498	0	661	17,546	0	768	17,439	0
1,482	32,253	0	1,279	32,456	0	1,597	32,138	0
435	13,873	0	382	13,926	0	474	13,834	0
865	22,819	0	731	22,953	0	882	22,802	0
1,166	21,036	0	1,031	21,171	0	1,340	20,862	0
608	15,748	0	533	15,823	0	641	15,715	0
18	3,295	0	30	3,283	0	5	3,308	0
626	19,043	0	563	19,106	0	646	19,023	0
444	11,929	0	364	12,009	0	428	11,945	0
287	6,360	0	251	6,396	0	286	6,361	0
305	8,130	0	282	8,153	0	342	8,093	0
1,070	16,074	0	961	16,183	0	1,153	15,991	0
288	8,309	0	281	8,316	0	299	8,298	0
320	5,845	0	265	5,900	0	329	5,836	0
1,088	18,637	0	891	18,834	0	1,154	18,571	0
119	3,551	0	91	3,579	0	124	3,546	0
308	9,794	0	264	9,838	0	305	9,797	0
136	3,956	0	116	3,976	0	158	3,934	0
394	10,915	0	363	10,946	0	423	10,886	0
415	7,390	0	395	7,410	0	477	7,328	0

市町村名	6 岡村 和 美			7 三 浦 守		
	罷免可投票数	罷免不可投票数	記載無効投票数	罷免可投票数	罷免不可投票数	記載無効投票数
県 計	68,273	1,174,218	0	63,252	1,179,239	0
市 計	63,061	1,063,366	0	58,260	1,068,167	0
町 村 計	5,212	110,852	0	4,992	111,072	0
水戸市 1 区	7,057	96,732	0	6,491	97,298	0
水戸市 2 区	285	6,235	0	263	6,257	0
水戸市 計	7,342	102,967	0	6,754	103,555	0
日立市	3,621	74,454	0	4,136	73,939	0
土浦市	3,865	55,575	0	3,632	55,808	0
古河市	3,031	57,132	0	2,883	57,280	0
石岡市	1,391	30,225	0	1,314	30,302	0
結城市	963	20,484	0	919	20,528	0
龍ヶ崎市	2,464	29,939	0	2,227	30,176	0
下妻市 1 区	523	13,028	0	505	13,046	0
下妻市 7 区	107	3,613	0	101	3,619	0
下妻市 計	630	16,641	0	606	16,665	0
常総市	1,053	24,550	0	1,029	24,574	0
常陸太田市	977	23,375	0	914	23,438	0
高萩市	548	12,215	0	542	12,221	0
北茨城市	713	17,583	0	703	17,593	0
笠間市 1 区	550	10,666	0	499	10,717	0
笠間市 2 区	1,102	19,881	0	1,018	19,965	0
笠間市 計	1,652	30,547	0	1,517	30,682	0
取手市	3,871	44,798	0	3,481	45,188	0
牛久市	2,938	34,002	0	2,597	34,343	0
つくば市	9,360	93,468	0	7,576	95,252	0
ひたちなか市	3,827	61,781	0	3,578	62,030	0
鹿嶋市	1,154	26,509	0	1,092	26,571	0
潮来市	425	11,321	0	410	11,336	0
守谷市	2,486	29,632	0	2,075	30,043	0
常陸大宮市 1 区	55	1,508	0	56	1,507	0
常陸大宮市 4 区	595	15,987	0	558	16,024	0
常陸大宮市 計	650	17,495	0	614	17,531	0
那珂市	1,043	22,511	0	975	22,579	0
筑西市	1,780	43,337	0	1,714	43,403	0
坂東市	691	22,113	0	647	22,157	0
稲敷市	572	16,092	0	574	16,090	0
かすみがうら市	726	18,103	0	692	18,137	0
桜川市	726	17,481	0	699	17,508	0
神栖市	1,462	32,273	0	1,448	32,287	0
行方市	434	13,874	0	434	13,874	0
鉾田市	828	22,856	0	783	22,901	0
つくばみらい市	1,264	20,938	0	1,121	21,081	0
小美玉市 2 区	571	15,785	0	572	15,784	0
小美玉市 6 区	3	3,310	0	2	3,311	0
小美玉市 計	574	19,095	0	574	19,095	0
茨城町	394	11,979	0	432	11,941	0
大洗町	285	6,362	0	290	6,357	0
城里町	320	8,115	0	298	8,137	0
東海村	1,106	16,038	0	1,044	16,100	0
大子町	284	8,313	0	288	8,309	0
美浦村	296	5,869	0	301	5,864	0
阿見町	1,096	18,629	0	1,023	18,702	0
河内町	122	3,548	0	106	3,564	0
八千代町	295	9,807	0	300	9,802	0
五霞町	141	3,951	0	129	3,963	0
境町	397	10,912	0	377	10,932	0
利根町	476	7,329	0	404	7,401	0

8 草 野 耕 一			9 渡 邊 惠 理 子			1 0 安 浪 亮 介		
罷免可投票数	罷免不可投票数	記載無効投票数	罷免可投票数	罷免不可投票数	記載無効投票数	罷免可投票数	罷免不可投票数	記載無効投票数
62,624	1,179,867	0	57,412	1,185,079	0	55,403	1,187,088	0
57,670	1,068,757	0	52,895	1,073,532	0	51,121	1,075,306	0
4,954	111,110	0	4,517	111,547	0	4,282	111,782	0
6,484	97,305	0	5,937	97,852	0	5,758	98,031	0
258	6,262	0	239	6,281	0	224	6,296	0
6,742	103,567	0	6,176	104,133	0	5,982	104,327	0
3,440	74,635	0	3,864	74,211	0	3,444	74,631	0
3,690	55,750	0	3,223	56,217	0	3,133	56,307	0
2,826	57,337	0	2,581	57,582	0	2,484	57,679	0
1,319	30,297	0	1,153	30,463	0	1,166	30,450	0
931	20,516	0	823	20,624	0	792	20,655	0
2,224	30,179	0	2,080	30,323	0	2,025	30,378	0
497	13,054	0	432	13,119	0	418	13,133	0
106	3,614	0	89	3,631	0	94	3,626	0
603	16,668	0	521	16,750	0	512	16,759	0
979	24,624	0	900	24,703	0	876	24,727	0
924	23,428	0	820	23,532	0	803	23,549	0
538	12,225	0	492	12,271	0	467	12,296	0
672	17,624	0	638	17,658	0	597	17,699	0
507	10,709	0	490	10,726	0	450	10,766	0
1,013	19,970	0	914	20,069	0	884	20,099	0
1,520	30,679	0	1,404	30,795	0	1,334	30,865	0
3,512	45,157	0	3,208	45,461	0	3,173	45,496	0
2,619	34,321	0	2,373	34,567	0	2,307	34,633	0
7,652	95,176	0	6,911	95,917	0	6,861	95,967	0
3,575	62,033	0	3,250	62,358	0	3,152	62,456	0
1,112	26,551	0	963	26,700	0	926	26,737	0
422	11,324	0	354	11,392	0	374	11,372	0
2,120	29,998	0	1,905	30,213	0	1,874	30,244	0
55	1,508	0	58	1,505	0	49	1,514	0
565	16,017	0	525	16,057	0	503	16,079	0
620	17,525	0	583	17,562	0	552	17,593	0
1,002	22,552	0	912	22,642	0	865	22,689	0
1,666	43,451	0	1,539	43,578	0	1,477	43,640	0
661	22,143	0	610	22,194	0	569	22,235	0
576	16,088	0	481	16,183	0	476	16,188	0
709	18,120	0	621	18,208	0	607	18,222	0
675	17,532	0	635	17,572	0	597	17,610	0
1,422	32,313	0	1,262	32,473	0	1,189	32,546	0
413	13,895	0	380	13,928	0	354	13,954	0
788	22,896	0	698	22,986	0	659	23,025	0
1,131	21,071	0	1,025	21,177	0	988	21,214	0
584	15,772	0	509	15,847	0	496	15,860	0
3	3,310	0	1	3,312	0	10	3,303	0
587	19,082	0	510	19,159	0	506	19,163	0
418	11,955	0	368	12,005	0	338	12,035	0
283	6,364	0	251	6,396	0	229	6,418	0
291	8,144	0	284	8,151	0	264	8,171	0
1,047	16,097	0	942	16,202	0	906	16,238	0
275	8,322	0	251	8,346	0	263	8,334	0
304	5,861	0	267	5,898	0	258	5,907	0
1,032	18,693	0	923	18,802	0	860	18,865	0
103	3,567	0	91	3,579	0	89	3,581	0
291	9,811	0	260	9,842	0	243	9,859	0
128	3,964	0	123	3,969	0	109	3,983	0
372	10,937	0	362	10,947	0	335	10,974	0
410	7,395	0	395	7,410	0	388	7,417	0

市町村名	1 1 長 嶺 安 政			合 計		
	罷免可投票数	罷免不可投票数	記載無効投票数	罷免可投票数	罷免不可投票数	記載無効投票数
県 計	67,447	1,175,044	0	702,004	12,965,397	0
市 計	62,431	1,063,996	0	647,701	11,742,996	0
町 村 計	5,016	111,048	0	54,303	1,222,401	0
水戸市 1 区	7,051	96,738	0	72,560	1,069,119	0
水戸市 2 区	283	6,237	0	2,946	68,774	0
水戸市 計	7,334	102,975	0	75,506	1,137,893	0
日立市	4,228	73,847	0	40,682	818,143	0
土浦市	3,811	55,629	0	39,925	613,915	0
古河市	2,950	57,213	0	31,678	630,115	0
石岡市	1,372	30,244	0	14,542	333,234	0
結城市	917	20,530	0	10,117	225,800	0
龍ヶ崎市	2,374	30,029	0	25,098	331,335	0
下妻市 1 区	499	13,052	0	5,472	143,589	0
下妻市 7 区	111	3,609	0	1,161	39,759	0
下妻市 計	610	16,661	0	6,633	183,348	0
常総市	1,057	24,546	0	11,141	270,492	0
常陸太田市	949	23,403	0	10,121	257,751	0
高萩市	537	12,226	0	5,892	134,501	0
北茨城市	665	17,631	0	7,535	193,721	0
笠間市 1 区	514	10,702	0	5,713	117,663	0
笠間市 2 区	1,025	19,958	0	11,262	219,551	0
笠間市 計	1,539	30,660	0	16,975	337,214	0
取手市	3,836	44,833	0	39,502	495,857	0
牛久市	2,849	34,091	0	29,431	376,909	0
つくば市	9,238	93,590	0	89,549	1,041,559	0
ひたちなか市	3,736	61,872	0	39,699	681,989	0
鹿嶋市	1,104	26,559	0	11,907	292,386	0
潮来市	407	11,339	0	4,532	124,674	0
守谷市	2,463	29,655	0	24,264	329,034	0
常陸大宮市 1 区	54	1,509	0	612	16,581	0
常陸大宮市 4 区	570	16,012	0	6,233	176,169	0
常陸大宮市 計	624	17,521	0	6,845	192,750	0
那珂市	1,005	22,549	0	10,892	248,202	0
筑西市	1,693	43,424	0	18,611	477,676	0
坂東市	667	22,137	0	7,382	243,462	0
稲敷市	561	16,103	0	6,143	177,161	0
かすみぐら市	698	18,131	0	7,642	199,477	0
桜川市	705	17,502	0	7,630	192,647	0
神栖市	1,418	32,317	0	15,421	355,664	0
行方市	418	13,890	0	4,585	152,803	0
鉾田市	782	22,902	0	8,642	251,882	0
つくばみらい市	1,245	20,957	0	12,703	231,519	0
小美玉市 2 区	574	15,782	0	6,261	173,655	0
小美玉市 6 区	65	3,248	0	215	36,228	0
小美玉市 計	639	19,030	0	6,476	209,883	0
茨城町	395	11,978	0	4,407	131,696	0
大洗町	259	6,388	0	2,954	70,163	0
城里町	311	8,124	0	3,340	89,445	0
東海村	1,058	16,086	0	11,456	177,128	0
大子町	272	8,325	0	3,077	91,490	0
美浦村	302	5,863	0	3,223	64,592	0
阿見町	1,066	18,659	0	11,180	205,795	0
河内町	114	3,556	0	1,187	39,183	0
八千代町	276	9,826	0	3,127	107,995	0
五霞町	133	3,959	0	1,447	43,565	0
境町	372	10,937	0	4,184	120,215	0
利根町	458	7,347	0	4,721	81,134	0

有効投票数	無効投票数	投票総数	持帰り	不受理	その他
1,242,491	23,700	1,266,191	240	1	-1
1,126,427	21,457	1,147,884	222	1	-1
116,064	2,243	118,307	18	0	0
103,789	2,355	106,144	56	0	0
6,520	111	6,631	0	0	0
110,309	2,466	112,775	56	0	0
78,075	1,330	79,405	3	0	0
59,440	1,199	60,639	0	0	0
60,163	1,134	61,297	14	0	0
31,616	602	32,218	5	0	0
21,447	295	21,742	1	0	0
32,403	619	33,022	0	0	0
13,551	235	13,786	0	0	0
3,720	79	3,799	0	0	0
17,271	314	17,585	0	0	0
25,603	703	26,306	2	0	0
24,352	347	24,699	5	0	0
12,763	362	13,125	0	0	0
18,296	381	18,677	1	0	0
11,216	28	11,244	2	0	0
20,983	48	21,031	5	0	-1
32,199	76	32,275	7	0	-1
48,669	745	49,414	4	0	0
36,940	1,030	37,970	6	0	0
102,828	2,510	105,338	37	0	0
65,608	1,576	67,184	4	0	0
27,663	275	27,938	1	0	0
11,746	360	12,106	3	0	0
32,118	430	32,548	28	0	0
1,563	18	1,581	1	0	0
16,582	324	16,906	2	0	0
18,145	342	18,487	3	0	0
23,554	352	23,906	7	0	0
45,117	718	45,835	14	0	0
22,804	565	23,369	3	0	0
16,664	318	16,982	1	0	0
18,829	278	19,107	5	1	0
18,207	369	18,576	5	0	0
33,735	617	34,352	2	0	0
14,308	346	14,654	0	0	0
23,684	332	24,016	2	0	0
22,202	324	22,526	3	0	0
16,356	100	16,456	0	0	0
3,313	42	3,355	0	0	0
19,669	142	19,811	0	0	0
12,373	223	12,596	1	0	0
6,647	123	6,770	0	0	0
8,435	189	8,624	1	0	0
17,144	363	17,507	2	0	0
8,597	152	8,749	0	0	0
6,165	83	6,248	2	0	0
19,725	495	20,220	5	0	0
3,670	47	3,717	2	0	0
10,102	167	10,269	2	0	0
4,092	48	4,140	0	0	0
11,309	261	11,570	2	0	0
7,805	92	7,897	1	0	0

## 2 無効投票の内訳

市町村名	無効投票数	点 字 投 票 以 外 の 投 票			小 計
		所定の用紙を用 いないもの	×以外を記載し たもの	すべてについて記載 を無効とされたもの	
県 計	23,700	0	23,618	76	23,694
市 計	21,457	0	21,378	73	21,451
町 村 計	2,243	0	2,240	3	2,243
水 戸 市	2,466		2,464		2,464
日 立 市	1,330		1,330		1,330
土 浦 市	1,199		1,199		1,199
古 河 市	1,134		1,134		1,134
石 岡 市	602		602		602
結 城 市	295		295		295
龍 ヶ 崎 市	619		619		619
下 妻 市	314		314		314
常 総 市	703		703		703
常 陸 太 田 市	347		347		347
高 萩 市	362		362		362
北 茨 城 市	381		381		381
笠 間 市	76		76		76
取 手 市	745		744		744
牛 久 市	1,030		1,030		1,030
つ く ば 市	2,510		2,510		2,510
ひ たち な か 市	1,576		1,576		1,576
鹿 嶋 市	275		275		275
潮 来 市	360		343	17	360
守 谷 市	430		399	31	430
常 陸 大 宮 市	342		342		342
那 珂 市	352		349		349
筑 西 市	718		718		718
坂 東 市	565		565		565
稲 敷 市	318		318		318
か す み が う ら 市	278		278		278
桜 川 市	369		369		369
神 栖 市	617		612	5	617
行 方 市	346		346		346
銚 田 市	332		332		332
つ く ば み ら い 市	324		304	20	324
小 美 玉 市	142		142		142
茨 城 町	223		223		223
大 洗 町	123		123		123
城 里 町	189		189		189
東 海 村	363		360	3	363
大 子 町	152		152		152
美 浦 村	83		83		83
阿 見 町	495		495		495
河 内 町	47		47		47
八 千 代 町	167		167		167
五 霞 町	48		48		48
境 町	261		261		261
利 根 町	92		92		92











令和2年4月12日執行

茨城県議会議員常陸大宮市選挙区補欠選挙

# I 総 括

## 1 茨城県議会議員常陸大宮市選挙区補欠選挙の概要

### (1) 選挙期日の告示日、投票日及び立候補届出日

選挙名	告示日	投票日	立候補届出日
茨城県議会議員常陸大宮市選挙区補欠選挙	令和2年4月3日(金)	令和2年4月12日(日)	令和2年4月3日(金)

### (2) 選挙区及び選挙すべき人員

常陸大宮市選挙区 1人

### (3) 投票時間

午前7時から午後8時まで

ただし、公職選挙法(昭和25年法律第100号)第40条第1項ただし書の規定によって、投票所を閉じる時刻を繰り上げる投票区についてはその時刻まで。

### (4) 開票

即日開票とする。

### (5) 立候補届出受付場所等

- ① 日 時 令和2年4月3日(金) 午前8時30分から午後5時まで
- ② 場 所 常陸大宮市中富町3135-6 常陸大宮市役所4階議会会議室

### (6) 投票区及び開票区数

投票区数	開票区数
42	1

### (7) 公営ポスター掲示場数

277箇所

### (8) 選挙公報

掲載申請締切日時は、選挙期日の告示日(4月3日)の午後5時

### (9) その他

- ① 立候補予定者説明会  
(ア) 日 時 令和2年3月18日(水) 午後1時30分  
(イ) 場 所 常陸大宮市中富町3135-6 常陸大宮市役所3階行政委員会室
- ② 立候補届出事前審査  
(ア) 日 時 令和2年3月26日(木) 午前9時30分から午後4時まで  
(イ) 場 所 常陸大宮市中富町3135-6 常陸大宮市役所4階議会会議室
- ③ 選挙公報事前審査  
(ア) 日 時 令和2年3月27日(金) 午前9時30分から午後4時まで  
(イ) 場 所 水戸市笠原町978-6 茨城県庁9階 茨城県選挙管理委員会
- ④ 投票用紙  
白色の用紙に黒色刷り

## 2 選挙関係告示

### (1) 県選挙管理委員会告示

#### 茨城県選挙管理委員会告示第 11 号

公職選挙法（昭和 25 年法律第 100 号）第 113 条第 1 項第 5 号の規定により，茨城県議会議員常陸大宮市選挙区補欠選挙を行うべき事由が生じた。

令和 2 年 3 月 3 日

茨城県選挙管理委員会委員長 荒川 誠 司

#### 茨城県選挙管理委員会告示第 15 号

令和 2 年 4 月 12 日執行予定の茨城県議会議員常陸大宮市選挙区補欠選挙について行われる選挙人名簿の登録の被登録資格の決定の基準となる日を公職選挙法（昭和 25 年法律第 100 号）第 22 条第 3 項の規定により次のとおり定める。

令和 2 年 3 月 26 日

茨城県選挙管理委員会委員長 荒川 誠 司

被登録資格の決定の基準日

令和 2 年 4 月 2 日（年齢要件については，4 月 12 日とする。）

#### 茨城県選挙管理委員会告示第 17 号

委員会の議決を経て，令和 2 年 4 月 12 日に，茨城県議会議員常陸大宮市選挙区補欠選挙を行う。選挙すべき人員及び投票の時間は次のとおりである。

令和 2 年 4 月 3 日

茨城県選挙管理委員会委員長 荒川 誠 司

1 選挙すべき人員 1 人

2 投票の時間 午前 7 時から午後 8 時まで

ただし，公職選挙法（昭和 25 年法律第 100 号）第 40 条第 1 項ただし書の規定によって，投票所を閉じる時刻を繰り上げる投票区については，その時刻まで

#### 茨城県選挙管理委員会告示第 18 号

令和 2 年 4 月 12 日に行われる茨城県議会議員常陸大宮市選挙区補欠選挙における選挙長を公職選挙法（昭和 25 年法律第 100 号）第 75 条第 3 項の規定により，また，選挙長に事故があり，又は欠けた場合その職務を代理すべき者を公職選挙法施行令（昭和 25 年政令第 89 号）第 80 条第 1 項の規定によりそれぞれ次のとおり選任した。

令和 2 年 4 月 3 日

茨城県選挙管理委員会委員長 荒川 誠 司

選挙区	選挙長		同左職務代理者	
	住所	氏名	住所	氏名
常陸大宮市選挙区	常陸大宮市野口 3509 番地	皆川 善廣	常陸大宮市山方 680 番地の 6	三次 克



## 茨城県選挙管理委員会告示第 19 号

令和 2 年 4 月 12 日に行われる茨城県議会議員常陸大宮市選挙区補欠選挙における選挙会の場所及び日時を公職選挙法（昭和 25 年法律第 100 号）第 78 条の規定により次のとおり定める。

令和 2 年 4 月 3 日

茨城県選挙管理委員会委員長 荒川 誠 司

名 称	場 所	日 時
茨城県議会議員常陸大宮市選挙区補欠選挙選挙会	常陸大宮市西部総合公園体育館	令和 2 年 4 月 12 日 午後 7 時 30 分

## 茨城県選挙管理委員会告示第 20 号

令和 2 年 4 月 12 日に行われる茨城県議会議員常陸大宮市選挙区補欠選挙においては、公職選挙法（昭和 25 年法律第 100 号）第 79 条第 1 項の規定により、開票の事務を選挙会場において選挙会の事務に併せて行うものとする。

令和 2 年 4 月 3 日

茨城県選挙管理委員会委員長 荒川 誠 司

## 茨城県選挙管理委員会告示第 21 号

令和 2 年 4 月 12 日に行われる茨城県議会議員常陸大宮市選挙区補欠選挙において、茨城県議会議員選挙におけるポスター掲示場の設置に関する条例（昭和 57 年茨城県条例第 7 号）第 1 条第 1 項の規定によるポスター掲示場に、公職選挙法（昭和 25 年法律第 100 号）第 143 条第 1 項第 5 号のポスターを掲示することができる日を次のとおり定める。

令和 2 年 4 月 3 日

茨城県選挙管理委員会委員長 荒川 誠 司

ポスター掲示場に掲示することができる日 令和 2 年 4 月 3 日

## 茨城県選挙管理委員会告示第 22 号

茨城県議会議員選挙における選挙公報の発行に関する条例（昭和 45 年茨城県条例第 54 号）第 3 条第 1 項の規定により、令和 2 年 4 月 12 日に行われる茨城県議会議員常陸大宮市選挙区補欠選挙における選挙公報の掲載申請の場所を次のとおり定める。

令和 2 年 4 月 3 日

茨城県選挙管理委員会委員長 荒川 誠 司

茨城県庁

## 茨城県選挙管理委員会告示第 23 号

令和 2 年 4 月 12 日に行われる茨城県議会議員常陸大宮市選挙区補欠選挙について、公職選挙法による選挙運動等に関する規程（昭和 30 年茨城県選挙管理委員会規程第 1 号）第 54 条第 1 項の規定により、選挙公報の掲載順序決定のくじを行う日時及び場所を次のとおり定める。

令和 2 年 4 月 3 日

茨城県選挙管理委員会委員長 荒川 誠 司

- 1 日 時 令和 2 年 4 月 3 日 午後 5 時 30 分
- 2 場 所 茨城県庁



### 茨城県選挙管理委員会告示第 24 号

令和 2 年 4 月 12 日に行われる茨城県議会議員常陸大宮市選挙区補欠選挙における選挙事務所に関する届出、出納責任者に関する届出及び選挙運動のために使用する事務員等の届出の受理の事務並びに選挙運動用物品及び各種証明書等の交付の事務を、茨城県選挙管理委員会が当該補欠選挙に関する事務を委嘱する常陸大宮市に勤務する職員に行わせるものとする。

令和 2 年 4 月 3 日

茨城県選挙管理委員会委員長 荒川 誠 司

### 茨城県選挙管理委員会告示第 26 号

令和 2 年 4 月 12 日に行われる茨城県議会議員常陸大宮市選挙区補欠選挙における選挙運動費用の最高制限額は、公職選挙法（昭和 25 年法律第 100 号）第 194 条並びに公職選挙法施行令（昭和 25 年政令第 89 号）第 127 条第 1 項及び第 128 条の規定により次のとおりである。

令和 2 年 4 月 3 日

茨城県選挙管理委員会委員長 荒川 誠 司

候補者 1 人についての選挙運動費用の最高制限額 6,881,500 円

### 茨城県選挙管理委員会告示第 27 号

令和 2 年 4 月 12 日に行われる茨城県議会議員常陸大宮市選挙区補欠選挙における選挙会の場所及び日時を次のとおり変更する。

令和 2 年 4 月 8 日

茨城県選挙管理委員会委員長 荒川 誠 司

変更前

名 称	場 所	日 時
茨城県議会議員常陸大宮市選挙区補欠選挙選挙会	常陸大宮市西部総合公園体育館	令和 2 年 4 月 12 日 午後 7 時 30 分

変更後

名 称	場 所	日 時
茨城県議会議員常陸大宮市選挙区補欠選挙選挙会	常陸大宮市役所	令和 2 年 4 月 13 日 午前 9 時 30 分

### 茨城県選挙管理委員会告示第 28 号

令和 2 年 4 月 12 日執行の茨城県議会議員常陸大宮市選挙区補欠選挙において当選した者の住所及び氏名は、次のとおりである。

令和 2 年 4 月 13 日

茨城県選挙管理委員会委員長 荒川 誠 司

住 所	氏 名
茨城県常陸大宮市高部 2222 番地	大 瀧 愛一郎

## (2) 選挙長告示

### 選挙長告示第1号

令和2年4月12日執行の茨城県議会議員常陸大宮市選挙区補欠選挙における選挙長の事務を行う場所を、次のとおり告示する。

場所 常陸大宮市役所3階選挙管理委員会事務室

令和2年4月3日

茨城県議会議員常陸大宮市選挙区補欠選挙  
選挙長 皆川 善廣

### 選挙長告示第2号

令和2年4月12日執行の茨城県議会議員常陸大宮市選挙区補欠選挙において、選挙立会人となるべき者が10人を超えた場合又は同一政党その他の政治団体に属する候補者の届出に係る者が3人以上となった場合のくじを行う場所及び日時を次のとおり告示する。

1 場所 常陸大宮市役所 行政委員会室

2 日時 令和2年4月9日(木)午後6時30分

令和2年4月3日

茨城県議会議員常陸大宮市選挙区補欠選挙  
選挙長 皆川 善廣

### 選挙長告示第3号

令和2年4月12日執行の茨城県議会議員常陸大宮市選挙区補欠選挙について、別紙のとおり立候補の届出があった。

令和2年4月3日

茨城県議会議員常陸大宮市選挙区補欠選挙  
選挙長 皆川 善廣

別紙

受理番号	届出年月日	本籍	住所	職業	党派	ふりがな 氏名	性別	生年月日 (年齢)	届出の別
					一のウェブサイト等のアドレス				
1	令和2年 4月3日	茨城県	茨城県常陸大宮市高部2222番地	林業	無所属	おおたき <small>あいいちろう</small> 愛一郎	男	昭和36年 8月22日 (満58歳)	本人

### 選挙長告示第4号

令和2年4月12日執行の茨城県議会議員常陸大宮市選挙区補欠選挙において候補者が選挙すべき人員を超えないから、公職選挙法(昭和25年法律第100号)第100条第4項の規定により、当該選挙の投票は行わない。

令和2年4月3日

茨城県議会議員常陸大宮市選挙区補欠選挙  
選挙長 皆川 善廣

## Ⅱ 候補者・当選人

### 1 候補者

受理 番号	届 出 年月日	本籍	住所	職業	所属党派	ふりがな 氏 名	年齢	届出 の別
					一のウェブサイト等のアドレス			
1	令和2年 4月3日	茨城県	茨城県常陸大官市	林業	無所属	おおたき <small>あいいちろう</small> 愛一郎	58 歳	本人

### 2 当選人

当選告示 年月日	当選証書 付与年月日	得票数	住所	氏名
令和2年 4月13日	令和2年 4月13日	無投票	茨城県常陸大官市高部 2222 番地	大瀧 愛一郎

### Ⅲ 参考資料

#### 1 主要事務執行予定表

月日	曜日	共通事項	逆算日	県の一般事務	選挙長	選挙公報	ポスター掲示場 氏名等掲示	常陸大宮市の事務
2/25	月	○議員欠員通知受領	47					
～								
3/3	火	○県臨時委員会	40	<ul style="list-style-type: none"> <li>○選挙期日等の決定</li> <li>○選挙時登録の基準日決定</li> <li>○選挙長及び同職務代理者の選任</li> <li>○選挙会の場所及び日時の決定</li> <li>○開票事務と選挙会事務を併せて行う旨の決定</li> <li>○選挙事務所等届出受付事務等の処理についての決定</li> <li>○投票用紙、候補者用物品等の発注開始</li> <li>○候補者用物品・諸用紙の発注開始</li> <li>○選挙事由発生告示</li> </ul>		<ul style="list-style-type: none"> <li>○選挙公報掲載申請の場所の決定</li> <li>○選挙公報掲載順序決定のくじ執行の日時及び場所の決定</li> </ul>	<ul style="list-style-type: none"> <li>○ポスター掲示場区画数の決定</li> <li>○ポスター掲示場に掲示することができる日の決定</li> </ul>	<ul style="list-style-type: none"> <li>○選挙執行準備開始</li> <li>○選挙人名簿整理</li> </ul>
～								
3/10	火	○県選管定例会	33				○ポスター掲示場減少協議	
3/11	水	○書記長・担当者会議 (茨城県庁)	32					○書記長・担当者会議出席
～						<ul style="list-style-type: none"> <li>(告示前早めに)</li> <li>○ポスター掲示場の設置場所の決定、告示</li> <li>○氏名等掲示掲載順序決定のくじ執行日時及び場所の決定</li> </ul>	<ul style="list-style-type: none"> <li>(告示前早めに)</li> <li>☆委員会開催</li> <li>○投票管理者、同職務代理者の決定</li> <li>○投票立会人の選任</li> <li>○投票所及び期日前投票所の場所等の決定</li> <li>○選挙立会人のくじ執行日時及び場所の決定</li> <li>○ポスター掲示場設置場所の決定、告示</li> <li>○氏名等掲示掲載順序決定のくじ執行日時及び場所の決定</li> <li>○啓発計画の決定</li> <li>○不在者投票関係用紙の郵便等による発送開始日の決定</li> </ul>	

3/18	水	○立候補予定者説明会 (常陸大宮市役所) ○立候補受付事務等打合せ (常陸大宮市役所)	25	○立候補届出書等の配布		○選挙公報原稿用紙等の配布, 記載方法説明		○立候補受付事務等打合せ出席
~								
3/24	火	○投票用紙等市へ配付 ○諸用紙市へ配付	19	○投票用紙等市へ配付 ○諸用紙市へ配付				○投票用紙等受領 ○諸用紙受領
3/25	水		18					
3/26	木	○立候補届出書類事前審査 (常陸大宮市役所)	17		○立候補届出書類事前審査 (常陸大宮市役所)			
3/27	金	○選挙公報事前審査 (茨城県庁)	16			○選挙公報事前審査 (茨城県庁)		
~								
4/2	木	○選挙人名簿登録基準日	10		○立候補受付リハーサル (常陸大宮市役所)		○ポスター掲示場設置完了	○選挙人名簿登録基準日 ○不在者投票関係用紙の郵便等による発送開始 ☆委員会開催 ○選挙時登録, 抹消者の決定 ○期日前投票所, 不在者投票記載場所設備完了 ○ポスター掲示場設置完了
4/3	金	【選挙期日告示】	9	○選挙期日, 選挙すべき人員, 投票時間の告示 ○選挙長, 同職務代理者の選任告示 ○選挙会の場所及び日時の告示 ○開票事務を選挙会に併せて行う旨の告示 ○選挙運動費用最高限度額の告示 ○選挙事務所届出受理事務等についての告示 ○確認団体の申請受付開始	○選挙長執務場所の告示 ○選挙立会人決定のくじ執行の日時及び場所の告示 ○立候補届出受付 ○候補者の届出の告示及び通知	○選挙公報掲載申請の場所の告示 ○選挙公報掲載順序決定のくじ執行の日時及び場所の告示 ○選挙公報掲載申請受付開始 ○選挙公報掲載順序決定のくじ執行	○ポスターを掲示できる日の告示 ○ポスター掲示場へのポスター掲示開始	○出納責任者, 選挙事務所等届出受付開始 (常陸大宮市役所) ○投票管理者, 同職務代理者の選任告示 ○投票所及び期日前投票所の場所等の告示 ○氏名等掲示の掲載順序決定のくじ執行の日時及び場所の告示 ○氏名等掲示の掲載順序決定のくじ執行 ○投票所及び期日前投票所の閉鎖時刻の繰上げの告示 ○個人演説会開催申出受付開始 (公営施設) ○投票立会人選任通知 (期日前投票所)

4/4	土	○期日前投票, 不在者投票開始	8			○選挙公報印刷	○期日前投票所, 不在者投票記載場所の氏名等掲示開始	○期日前投票, 不在者投票開始
4/5	日		7			○選挙公報印刷完了		○個人演説会開始(公営施設)
4/6	月	○出納責任者説明会(茨城県庁)	6			○選挙公報配布(県→常陸大宮市)		○選挙公報受領, 各世帯への配布開始
4/7	火		5					○投票所の場所の告示期限
4/8	水		4					○郵便等投票による投票用紙等の請求期限
4/9	木	○選挙立会人届出期限 ○補充立候補届出期限	3		○選挙立会人届出期限 ○補充立候補届出期限			○投票立会人選任通知期限
4/10	金	○選挙立会人決定	2		○選挙立会人くじ執行 ○選挙立会人参集通知	○選挙公報各世帯配布期限		
4/11	土	○選挙当日有権者数速報	1	○選挙当日有権者数速報受信				☆委員会開催 ○選挙人名簿抹消者の決定 ○選挙当日有権者数の速報 ○期日前投票, 不在者投票(郵便等投票を除く。)最終日 ○投開票事務従事者打合せ ○投票所, 選挙会場設備完了
4/12	日	【投票及び開票日】 ○投票状況速報 ○開票状況速報 ○選挙会	0	○投票状況速報受信 ○開票状況速報受信	○選挙会		○投票所内氏名等掲示	○投開票事務 ○投票所内氏名等掲示 ○投票状況速報 ○開票状況速報
4/13	月		-1	○選挙結果報告書類検収 ○当選人告示 ○当選証書付与	○選挙結果報告			
~								
4/27	月		-15	○選挙運動費用収支報告書提出期限 ○異議申出期限(選挙無効, 当選無効)				

## 2 臨時事務分担表

総括書記長 清水 浩生

副総括書記長補佐 仁平 重之

分 担 事 務	担 当
1 選挙執行全体計画に関すること 2 関係機関との連絡調整に関すること	書記長補佐 中村 一紀
1 職員の任免に関すること 2 予算執行に関すること 3 諸物品の調達に関すること 4 その他庶務事務に関すること	総務係長 永作 薫 書 記 松岡 由佳
1 予算要求に関すること 2 委員会の開催及び委員との連絡調整に関すること 3 市町村選管との連絡調整に関すること 4 選挙執行経費の算定に関すること 5 選挙関係告示に関すること 6 選挙の概要、主要事務日程、事務執行予定表に関すること 7 日程別事務処理要領に関すること 8 投票の効力に関すること 9 臨時会議室等に関すること 10 選挙関係諸規程の整備、周知に関すること 11 その他事務分担に属さない事務に関すること	選挙係長 佐野 貴之
1 投票用紙等諸用紙の作成、配布に関すること 2 選挙公報に関すること 3 ポスター掲示場に関すること 4 個人演説会に関すること 5 氏名等掲示に関すること 6 点字による候補者名簿に関すること 7 選挙運動費用収支報告書に関すること 8 投開票速報に関すること（インターネットによる速報を含む） 9 確認団体に関すること（各種物品、諸用紙の作成を含む） 10 選挙関係各種報告事務に関すること 11 臨時啓発に関すること 12 選挙の記録に関すること	書 記 菊池 優介
1 立候補受付準備事務の指導に関すること 2 立候補受付に関すること（関係諸用紙の作成を含む） 3 選挙運動用物品、各種証明書の作成に関すること 4 選挙会の指導に関すること 5 選挙結果書類の検収に関すること 6 供託事務に関すること 7 候補者からの諸届出に関すること 8 新聞広告、通常葉書等関係機関との連絡に関すること 9 選挙時登録に関すること 10 選挙公営に関すること 11 指定病院等不在者投票施設に関すること 12 県警との連絡及び違反文書の警告等に関すること 13 報道等の資料収集、整理に関すること	書 記 西岡 真治

※ 各担当者は相互に緊密な連携を図り、事務の進み具合に応じて協力すること。

令和3年12月12日執行

茨城県議会議員潮来市・行方市選挙区補欠選挙



# I 総括

## 1 茨城県議会議員潮来市・行方市選挙区補欠選挙の概要

### (1) 選挙期日の告示日、投票日及び立候補届出日

選挙名	告示日	投票日	立候補届出日
茨城県議会議員潮来市・ 行方市選挙区補欠選挙	令和3年12月3日(金)	令和3年12月12日(日)	令和3年12月3日(金)

### (2) 選挙区及び選挙すべき人員

潮来市・行方市選挙区 1人

### (3) 投票時間

午前7時から午後8時まで

ただし、公職選挙法（昭和25年法律第100号）第40条第1項ただし書の規定によって、投票所を閉じる時刻を繰り上げる投票区についてはその時刻まで。

### (4) 開票

即日開票とする。

### (5) 立候補届出受付場所等

- ① 日時 令和3年12月3日(金) 午前8時30分から午後5時まで
- ② 場所 潮来市辻626 潮来市役所

### (6) 投票区及び開票区数

投票区数	開票区数
28	2

### (7) 公営ポスター掲示場数

230箇所

### (8) 選挙公報

掲載申請締切日時は、選挙期日の告示日（12月3日）の午後5時

### (9) その他

- ① 立候補予定者説明会  
(ア) 日時 令和3年11月17日(水) 午後1時30分  
(イ) 場所 潮来市辻626 潮来市役所
- ② 立候補届出事前審査  
(ア) 日時 令和3年11月25日(木) 午前9時30分から午後4時まで  
(イ) 場所 潮来市辻626 潮来市役所
- ③ 選挙公報事前審査  
(ア) 日時 令和3年11月26日(金) 午前9時30分から午後4時まで  
(イ) 場所 水戸市笠原町978-6 茨城県庁9階 茨城県選挙管理委員会
- ④ 投票用紙  
白色の用紙に黒色刷り

## 2 選挙関係告示

### (1) 県選挙管理委員会告示

#### 茨城県選挙管理委員会告示第 75 号

公職選挙法（昭和 25 年法律第 100 号）第 113 条第 1 項第 5 号の規定により、茨城県議会議員潮来市・行方市選挙区補欠選挙を行うべき事由が生じた。

令和 3 年 11 月 4 日

茨城県選挙管理委員会委員長 星 野 学

#### 茨城県選挙管理委員会告示第 77 号

令和 3 年 12 月 12 日執行予定の茨城県議会議員潮来市・行方市選挙区補欠選挙について、選挙時登録の基準日を令和 3 年 12 月 2 日とする。ただし、年齢要件については令和 3 年 12 月 12 日とする。

令和 3 年 11 月 25 日

茨城県選挙管理委員会委員長 星 野 学

#### 茨城県選挙管理委員会告示第 80 号

委員会の議決を経て、令和 3 年 12 月 12 日に、茨城県議会議員潮来市・行方市選挙区補欠選挙を行う。選挙すべき人員及び投票の時間は次のとおりである。

令和 3 年 12 月 3 日

茨城県選挙管理委員会委員長 星 野 学

- 1 選挙すべき人員 1 人
- 2 投票の時間 午前 7 時から午後 8 時まで

ただし、公職選挙法（昭和 25 年法律第 100 号）第 40 条第 1 項ただし書の規定によって、投票所を閉じる時刻を繰り上げる投票区については、その時刻まで

#### 茨城県選挙管理委員会告示第 81 号

令和 3 年 12 月 12 日に行われる茨城県議会議員潮来市・行方市選挙区補欠選挙における選挙長を公職選挙法（昭和 25 年法律第 100 号）第 75 条第 3 項の規定により、また、選挙長に事故があり、又は欠けた場合その職務を代理すべき者を公職選挙法施行令（昭和 25 年政令第 89 号）第 80 条第 1 項の規定によりそれぞれ次のとおり選任した。

令和 3 年 12 月 3 日

茨城県選挙管理委員会委員長 星 野 学

選挙区	選挙長		同左職務代理者	
	住所	氏名	住所	氏名
潮来市・行方市 選挙区	潮来市辻 334 番地	石井 秀実	潮来市上戸 2005 番地	石田 文男

### 茨城県選挙管理委員会告示第 82 号

令和 3 年 12 月 12 日に行われる茨城県議会議員潮来市・行方市選挙区補欠選挙における選挙会の場所及び日時を公職選挙法（昭和 25 年法律第 100 号）第 78 条の規定により次のとおり定める。

令和 3 年 12 月 3 日

茨城県選挙管理委員会委員長 星 野 学

名 称	場 所	日 時
茨城県議会議員潮来市・行方市 選挙区補欠選挙選挙会	潮来市役所	令和 3 年 12 月 14 日 午前 10 時

### 茨城県選挙管理委員会告示第 83 号

令和 3 年 12 月 12 日に行われる茨城県議会議員潮来市・行方市選挙区補欠選挙において、茨城県議会議員選挙におけるポスター掲示場の設置に関する条例（昭和 57 年茨城県条例第 7 号）第 1 条第 1 項の規定によるポスター掲示場に、公職選挙法（昭和 25 年法律第 100 号）第 143 条第 1 項第 5 号のポスターを掲示することができる日を次のとおり定める。

令和 3 年 12 月 3 日

茨城県選挙管理委員会委員長 星 野 学

ポスター掲示場に掲示することができる日 令和 3 年 12 月 3 日

### 茨城県選挙管理委員会告示第 84 号

茨城県議会議員選挙における選挙公報の発行に関する条例（昭和 45 年茨城県条例第 54 号）第 3 条第 1 項の規定により、令和 3 年 12 月 12 日に行われる茨城県議会議員潮来市・行方市選挙区補欠選挙における選挙公報の掲載申請の場所を次のとおり定める。

令和 3 年 12 月 3 日

茨城県選挙管理委員会委員長 星 野 学

茨城県庁

### 茨城県選挙管理委員会告示第 85 号

令和 3 年 12 月 12 日に行われる茨城県議会議員潮来市・行方市選挙区補欠選挙について、公職選挙法による選挙運動等に関する規程（昭和 30 年茨城県選挙管理委員会規程第 1 号）第 54 条第 1 項の規定により、選挙公報の掲載順序決定のくじを行う日時及び場所を次のとおり定める。

令和 3 年 12 月 3 日

茨城県選挙管理委員会委員長 星 野 学

- 1 日 時 令和 3 年 12 月 3 日 午後 5 時 30 分
- 2 場 所 茨城県庁

### 茨城県選挙管理委員会告示第 86 号

令和 3 年 12 月 12 日に行われる茨城県議会議員潮来市・行方市選挙区補欠選挙における選挙事務所に関する届出、出納責任者に関する届出及び選挙運動のために使用する事務員等の届出の受理の事務並びに選挙運動用物品及び各種証明書等の交付の事務を、茨城県選挙管理委員会が当該補欠選挙に関する事務を委嘱する潮来市に勤務する職員に行わせるものとする。

令和 3 年 12 月 3 日

茨城県選挙管理委員会委員長 星 野 学

---

### 茨城県選挙管理委員会告示第 88 号

令和 3 年 12 月 12 日に行われる茨城県議会議員潮来市・行方市選挙区補欠選挙における選挙運動費用の制限額は、公職選挙法（昭和 25 年法律第 100 号）第 194 条並びに公職選挙法施行令（昭和 25 年政令第 89 号）第 127 条第 1 項及び第 128 条の規定により次のとおりである。

令和 3 年 12 月 3 日

茨城県選挙管理委員会委員長 星 野 学

候補者 1 人についての選挙運動費用の制限額 8,178,500 円

---

### 茨城県選挙管理委員会告示第 89 号

令和 3 年 12 月 12 日執行の茨城県議会議員潮来市・行方市選挙区補欠選挙において当選した者の住所及び氏名は、次のとおりである。

令和 3 年 12 月 14 日

茨城県選挙管理委員会委員長 星 野 学

住 所	氏 名
茨城県行方市玉造甲 230 番地 1	鈴木 義浩

## (2) 選挙長告示

### 選挙長告示第1号

令和3年12月12日に行われる茨城県議会議員潮来市・行方市選挙区補欠選挙における選挙長の事務を行う場所を、次のとおり定める。

令和3年12月3日

茨城県議会議員潮来市・行方市選挙区補欠選挙  
選挙長 石井 秀実

潮来市選挙管理委員会事務室（ただし、選挙期日の告示日は潮来市役所3階第一会議室において行う。）

### 選挙長告示第2号

令和3年12月12日執行の茨城県議会議員潮来市・行方市選挙区補欠選挙において、選挙立会人となるべき者が10人を超えた場合又は同一の政党その他の政治団体に属する候補者の届出にかかる者が3人以上となった場合のくじを行う場所及び日時を次のとおり定める。

令和3年12月3日

茨城県議会議員潮来市・行方市選挙区補欠選挙  
選挙長 石井 秀実

- 1 場 所 潮来市役所 2階 第一応接室
- 2 日 時 令和3年12月9日 午後5時30分

### 選挙長告示第3号

令和3年12月12日執行の茨城県議会議員潮来市・行方市選挙区補欠選挙について、次のとおり立候補の届出があった。

令和3年12月3日

茨城県議会議員潮来市・行方市選挙区補欠選挙  
選挙長 石井 秀実

届出 受理 番号	届 出 年月日	本籍	住所	職業	党 派	ふりがな 氏 名	年 齢	届出 の別
					一のウェブサイト等のアドレス			
1	令和3年 12月3日	茨城県	行方市	会社員	無所属	すずき 鈴 木 よしひろ	58 歳	本人 届出
					<a href="https://www.facebook.com/profile.php?id=100074667122108">https://www.facebook.com/profile.php?id=100074667122108</a>			
2	令和3年 12月3日	茨城県	潮来市	会社員	無所属	まつた ち はる 千 春	65 歳	本人 届出
3	令和3年 12月3日	茨城県	潮来市	水道設備業	無所属	ぬまり しんいちろう 真一郎	43 歳	本人 届出
					<a href="https://numari-shinichirou-1.jimdosite.com">https://numari-shinichirou-1.jimdosite.com</a>			

#### 選挙長告示第4号

令和3年12月12日執行の茨城県議会議員潮来市・行方市選挙区補欠選挙について、令和3年12月7日候補者柘田千春から次のとおり一のウェブサイト等のアドレスの異動届出があった。

令和3年12月7日

茨城県議会議員潮来市・行方市選挙区補欠選挙  
選挙長 石井 秀実

旧

新 <https://www.youtube.com/channel/UCGWmoh0E0xqgg1AKm8dghYA>

## Ⅱ 候補者・当選人

### 1 候補者

受理 番号	届 出 年月日	本籍	住所	職業	所属党派	ふりがな 氏 名	年齢	届出 の別
					一のウェブサイト等のアドレス			
1	令和3年 12月3日	茨城県	茨城県行方市	会社員	無所属	すずき 鈴木 よしひろ	58歳	本人
					<a href="https://www.facebook.com/profile.php?id=100074667122108">https://www.facebook.com/profile.php?id=100074667122108</a>			
2	令和3年 12月3日	茨城県	茨城県潮来市	会社員	無所属	また ちはる まつた 千 春	65歳	本人
					<a href="https://www.youtube.com/channel/UCGwMoh0EOxqgg1AKm8dghYA">https://www.youtube.com/channel/UCGwMoh0EOxqgg1AKm8dghYA</a>			
3	令和3年 12月3日	茨城県	茨城県潮来市	水道設備業	無所属	ぬまり しんいちろう ぬまり 真一郎	43歳	本人
					<a href="https://numari-shinichirou-1.jimdosite.com">https://numari-shinichirou-1.jimdosite.com</a>			

### 2 当選人

当選告示 年月日	当選証書 付与年月日	得票数	住所	氏名
令和3年 12月14日	令和3年 12月14日	9,856	茨城県行方市玉造甲 230 番地 1	鈴木 義浩

### Ⅲ 投票

#### 1 市町村別投票率

選挙区等名	選挙当日の有権者数			投票者数計		
	男	女	計	男	女	計
県計	25,400	25,793	51,193	11,916	11,632	23,548
市計	25,400	25,793	51,193	11,916	11,632	23,548
町村計	0	0	0	0	0	0
【潮来市・行方市選挙区】						
潮来市	11,469	11,747	23,216	5,582	5,774	11,356
行方市	13,931	14,046	27,977	6,334	5,858	12,192
計	25,400	25,793	51,193	11,916	11,632	23,548



棄 権 者 数			投 票 率		
男	女	計	男	女	計
13,484	14,161	27,645	46.91%	45.10%	46.00%
13,484	14,161	27,645	46.91%	45.10%	46.00%
0	0	0	-	-	-
5,887	5,973	11,860	48.67%	49.15%	48.91%
7,597	8,188	15,785	45.47%	41.71%	43.58%
13,484	14,161	27,645	46.91%	45.10%	46.00%

## 2 投票者の内訳

選挙区等名	投票者					
	普通投票			期日前投票		
	男	女	計	男	女	計
県計	6,847	6,200	13,047	5,022	5,329	10,351
市計	6,847	6,200	13,047	5,022	5,329	10,351
町村計	0	0	0	0	0	0
【潮来市・行方市選挙区】						
潮来市	3,260	3,117	6,377	2,306	2,615	4,921
行方市	3,587	3,083	6,670	2,716	2,714	5,430
計	6,847	6,200	13,047	5,022	5,329	10,351

者 数						投票者のうち		
不在者投票			投票者数計			仮投票	不在者投票	
男	女	計	男	女	計		不受理	拒否
47	103	150	11,916	11,632	23,548	0	0	0
47	103	150	11,916	11,632	23,548	0	0	0
0	0	0	0	0	0	0	0	0
16	42	58	5,582	5,774	11,356	0	0	0
31	61	92	6,334	5,858	12,192	0	0	0
47	103	150	11,916	11,632	23,548	0	0	0

## IV 開票

選挙区等名	候補者別得票数			得票総数	按分の際切り捨てられた票数	いずれの候補者にも属さない票数
【潮来市・行方市選挙区】	鈴木 よしひろ	まつた 千春	ぬまり 真一郎			
選挙区計	9,856	8,604	4,806	23,266		
潮来市	2,647	5,533	3,037	11,217		
行方市	7,209	3,071	1,769	12,049		

有効票数	無効票数	投票総数	不受理	持帰り	その他
23,266	282	23,548	0	0	0
11,217	139	11,356	0	0	0
12,049	143	12,192	0	0	0

令和3年12月12日  
執行

茨城県議会議員潮来市・行方市選挙区補欠選挙選挙公報

茨城県選挙  
管理委員会

潮来・行方地域のために全力投球！！



無所属  
鈴木よしひろ  
58歳

**鈴木よしひろ**  
プロフィール

**略歴**  
昭和38年6月26日生  
玉造中学校 卒業  
茨城県立石岡第一高等学校 卒業

**職歴**  
元行方市議会 議長  
元鹿行広域事務組合議会 議長  
元茨城県市議会議長会 副会長

**現職**  
行方市議会議員(5期)  
茨城県後期高齢者事務組合 議員

新型コロナウイルス感染症対策の強化および地域医療の充実を図ります！

子育て・教育環境の整備、伝統文化の維持・継承を図ります！

幹線道路(国道51号潮来バイパス建設・東関東自動車道水戸線等)の早期整備を促進します！

地域資源を活かした産業(農林水産業・商工業・観光業)の振興を図ります！

広域的な公共ネットワークの形成を推進し潮来・行方地域の振興を図ります！

鹿行地域を活性化させるために(仮称)鹿行振興局の設置を目指します！

潮来・行方・茨城をもっともっと元気にしたい

豊かな地域、未来づくりに全力で!!



まつた千春  
58歳

**プロフィール**

生年月日・昭和31年3月3日  
住所・潮来市潮来(四丁目)  
学歴・潮来高等学校卒業  
日本大学法学部卒業

経歴・衆議院議員額賀福志郎 秘書 (25年勤務)  
・潮来市長(2期)  
・東日本大震災液状化対策自治体首長連絡会会長(関東86市町村加盟)  
・牛堀土地改良区 理事長  
・潮来市土地改良区 理事長  
・潮来高校同窓会うしお会 会長  
・潮来市北浦湖畔土地改良区 理事長  
(株)グッドライフ 業務

現在

家族 妻 長男

- まつた千春の重点施策
- 地域医療体制の充実  
医療機能の充実強化及び医療従事者の確保を図ります。あわせて医療と保健行政の連携強化を図ります。
- 東関東の早期開通  
潮来・鉾田間の早期開通を推進します。
- 地場産業等の振興  
豊かな地域資源を有効活用し、農林水産業・商業の振興を図り、祭礼とのタイアップによる地域観光の拡大を目指します。
- 少子化対策の推進  
結婚・妊娠・出産・子育てに対する支援を地域や企業と連携しながら取り組みます。
- 障がい者福祉の充実  
障がい者が地域で自立して生活できるよう、就労支援を推進します。
- 県民の森の有効活用  
市民と自然共生する健康増進の場として、多様なレクリエーション施設を整備します。

経験と実績 確かな実行力  
みなさんの  
声をかたちに!!

- 政治の世代交代を！  
子供達の未来を守る！  
若さと経験、培った人脈で、皆様のための政治を頑張らぬ、必ず永く皆様のお役に立ちます。
- 7年ぶりの挑戦
- めまり真一郎の目指すもの
- フットワークで皆様一人一人の話を聞き、県へすぐ要望する
- 培ってきた人脈を活かす。政策を勉強し続ける
- 皆様へ県政報告等を発行お知らせしていく。
- インターネットSNS等も多数活用
- 少人数教育(先生が子供へ目が届き、いじめ防止と解決。学力向上)
- 学生支援の拡充。給付型奨学金等の拡充
- 社会全体で子育てを。男性育休推進
- 少子高齢化福祉対策。人口増加策。
- ものづくりアイデア学校等誘致を
- 看護師、保育士、教師等の処遇改善。
- 地域医療の充実と医師の増
- 本当に困っている人への福祉の充実
- 地域の主幹産業である農業漁業支援
- 交通弱者対策。相乗り低料金デマンドタクシー補助を
- 将来へ持続可能な社会にする世界目標SDGsの推進
- 観光の振興。花を活かす街づくり(菜の花、梅林等)
- 若い世代を中心に政治関心を高め、政治へ諦めさせない
- 幼児の教育や福祉の充実
- 国県の教育・研究予算の拡充
- 手厚い中小企業支援
- 科学的なコロナ対策・対応

**略歴**  
● 津田小学校卒業、浦東学園卒業  
● 北里大学大学院医療系研究科 医学修士修了  
● 潮来市議会議員5期 約15年(鹿行広域議員4年)(県後期高齢者医療連合議員2年)

**プロフィール**  
● 1978年1月26日生まれ 43歳  
● 沼田設備後継(水道設備業)  
● 茨城県観光マイスター S級  
● 父・母(旧北浦村出身)、姉3人、弟(旧麻生町出身)、子長男4歳、次男2歳  
幼男2児の子育て奮闘中



無所属43歳しんいちろう  
めまり真一郎

(この選挙公報は、候補者から提出された原稿をそのまま印刷したものです。)

## VI 参考資料

### 1 主要事務執行予定表

月日	曜日	共通事項	逆算日	県の一般事務	選挙長	選挙公報	ポスター掲示場 氏名等掲示	市の事務
10/28	木	○議員欠員通知受領	45					
～								
11/3	水	○県臨時委員会	39	○選挙期日等の決定 ○選挙時登録の基準日決定 ○選挙長及び同職務代理者の選任 ○選挙会の場所及び日時決定 ○選挙事務所等届出受付事務等の処理についての決定 ○投票用紙、候補者用物品等の発注開始 ○候補者用物品・諸用紙の発注開始		○選挙公報掲載申請の場所の決定 ○選挙公報掲載順序決定のくじ執行の日時及び場所の決定	○ポスター掲示場区画数の決定 ○ポスター掲示場に掲示することができる日の決定	○選挙執行準備開始 ○選挙人名簿整理
11/4	木		38	○選挙事由発生告示				
～								
11/15	月	○書記長・担当者会議（茨城県庁）	27					○書記長・担当者会議出席
～							(告示前早めに) ○ポスター掲示場の設置場所の決定、告示 ○氏名等掲示掲載順序決定のくじ執行日時及び場所の決定	(告示前早めに) ☆委員会開催 ○投票管理者、開票管理者及び同職務代理者の決定 ○投票立会人の選任 ○投票所及び期日前投票所の場所等の決定 ○開票の日時及び場所の決定 ○開票立会人のくじ執行日時及び場所の決定 ○ポスター掲示場設置場所の決定、告示 ○氏名等掲示掲載順序決定のくじ執行日時及び場所の決定 ○啓発計画の決定 ○不在者投票関係用紙の郵便等による発送開始日の決定
11/17	水	○立候補予定者説明会（潮来市役所） ○立候補受付事務等打合せ（潮来市役所）	25	○立候補届出書等の配布		○選挙公報原稿用紙等の配布、記載方法説明		○立候補受付事務等打合せ出席
～								
11/25	木	○立候補届出書類事前審査（潮来市役所）	17		○立候補届出書類事前審査（潮来市役所）			
11/26	金	○選挙公報事前審査（茨城県庁）	16			○選挙公報事前審査（茨城県庁）		
～								
11/30	火	○投票用紙等市へ配付 ○諸用紙市へ配付	12	○投票用紙等市へ配付 ○諸用紙市へ配付				○投票用紙等受領 ○諸用紙受領
～								
12/2	木	○選挙人名簿登録基準日	10		○立候補受付リハーサル（潮来市役所）		○ポスター掲示場設置完了	○選挙人名簿登録基準日 ○不在者投票関係用紙の郵便等による発送開始 ☆委員会開催 ○選挙時登録、抹消者の決定 ○ポスター掲示場設置完了

12/3	金	【選挙期日告示】	9	<ul style="list-style-type: none"> <li>○選挙執行告示</li> <li>○選挙長、同職務代理者の選任告示</li> <li>○選挙会の場所及び日時の告示</li> <li>○選挙運動費用制限額の告示</li> <li>○選挙事務所届出受理事務等についての告示</li> <li>○確認団体の申請受付開始</li> </ul>	<ul style="list-style-type: none"> <li>○選挙長執務場所の告示</li> <li>○選挙立会人決定のくじ執行の日時及び場所の告示</li> <li>○立候補届出受付</li> <li>○候補者の届出の告示及び通知</li> </ul>	<ul style="list-style-type: none"> <li>○選挙公報掲載申請の場所の告示</li> <li>○選挙公報掲載順序決定のくじ執行の日時及び場所の告示</li> <li>○選挙公報掲載申請受付</li> <li>○選挙公報掲載順序決定のくじ執行</li> </ul>	<ul style="list-style-type: none"> <li>○ポスターを掲示できる日の告示</li> <li>○ポスター掲示場へのポスター掲示開始</li> </ul>	<ul style="list-style-type: none"> <li>○出納責任者、選挙事務所等届出受付開始(潮来市)</li> <li>○投票管理者、開票管理者及び同職務代理者の選任告示</li> <li>○開票の日時及び場所の告示</li> <li>○開票立会人のくじ執行日時及び場所の告示</li> <li>○投票所及び期日前投票所の場所等の告示</li> <li>○氏名等掲示の掲載順序決定のくじ執行の日時及び場所の告示</li> <li>○氏名等掲示の掲載順序決定のくじ執行</li> <li>○投票所及び期日前投票所の閉鎖時刻の繰上げの告示</li> <li>○個人演説会開催届出受付開始(公営施設)</li> <li>○投票立会人選任通知(期日前投票所)</li> <li>○期日前投票所、不在者投票記載場所設備完了</li> </ul>
12/4	土	○期日前投票、不在者投票開始	8			○選挙公報印刷	○期日前投票所、不在者投票記載場所の氏名等掲示開始	○期日前投票、不在者投票開始
12/5	日		7			○選挙公報印刷完了		○個人演説会開始(公営施設)
12/6	月		6			○選挙公報配布(県→市)		○選挙公報受領、各世帯への配布開始
12/7	火		5					○投票所の場所の告示期限
12/8	水		4					○郵便等投票による投票用紙等の請求期限
12/9	木	○選挙立会人、開票立会人届出期限 ○補充立候補届出期限	3		○選挙立会人届出期限 ○補充立候補届出期限			○投票立会人選任通知期限 ○開票立会人届出期限
12/10	金	○選挙立会人、開票立会人決定	2		○選挙立会人くじ執行 ○選挙立会人参集通知	○選挙公報各世帯配布期限		○開票立会人くじ執行 ○開票立会人参集通知 ○開票管理者への通知
12/11	土	○選挙当日有権者数速報	1	○選挙当日有権者数速報受信				<ul style="list-style-type: none"> <li>☆委員会開催</li> <li>○選挙人名簿抹消者の決定</li> <li>○選挙当日有権者数の速報</li> <li>○期日前投票、不在者投票(郵便等投票を除く。)最終日</li> <li>○投票事務従事者打合せ</li> <li>○投票所、開票所設備準備完了</li> </ul>
12/12	日	【投票及び開票日】 ○投票状況速報 ○開票状況速報	0	○投票状況速報受信 ○開票状況速報受信			○投票所内氏名等掲示	○投票事務 ○投票所内氏名等掲示 ○投票状況速報 ○開票状況速報
12/13	月		-1		○開票結果書類検収			○開票結果報告書類提出(行方市)
12/14	火	○選挙会	-2	○選挙結果報告書類検収 ○当選人の告示 ○当選証書付与	○選挙会 ○選挙結果の報告			
~								
12/27	月		-15	○選挙運動費用収支報告書提出期限 ○異議申出期限(選挙無効)				
12/28	火		-16	○異議申出期限(当選無効)				



## 2 臨時事務分担表

総括書記長 堤谷 聡嗣

副総括書記長補佐 渡辺 理以子

分 担 事 務	担 当
1 選挙執行全体計画に関すること 2 関係機関との連絡調整に関すること	書記長補佐 中村 一紀
1 職員の任免に関すること 2 予算執行に関すること 3 諸物品の調達に関すること 4 その他庶務事務に関すること	総務係長 永作 薫 書記 木ノ根麻里 書記 助川ゆかり 書記 村上 美保
1 予算要求に関すること 2 委員会の開催及び委員との連絡調整に関すること 3 市町村選管との連絡調整に関すること 4 選挙執行経費の算定に関すること 5 選挙関係告示に関すること 6 選挙の概要、主要事務日程、事務執行予定表に関すること 7 日程別事務処理要領に関すること 8 投票の効力に関すること 9 臨時会議室等に関すること 10 選挙関係諸規程の整備、周知に関すること 11 その他事務分担に属さない事務に関すること	選挙係長 佐野 貴之
1 立候補受付に関すること（関係諸用紙の作成を含む） 2 選挙会に関すること 3 選挙結果書類の検収に関すること 4 供託事務に関すること 5 候補者からの諸届出に関すること 6 選挙運動費用収支報告書に関すること 7 選挙公営に関すること 8 臨時啓発に関すること	書記 西岡 真治
1 選挙運動用物品、各種証明書の作成に関すること 2 新聞広告、通常葉書等関係機関との連絡に関すること 3 ポスター掲示場に関すること 4 個人演説会に関すること 5 投開票速報に関すること（インターネットによる速報を含む） 6 選挙関係各種報告事務に関すること 7 選挙の記録に関すること 8 指定病院等不在者投票施設に関すること	書記 島田 綾香
1 投票用紙等諸用紙の作成、配布に関すること 2 選挙公報に関すること 3 氏名等掲示に関すること 4 点字による候補者名簿に関すること 5 確認団体に関すること（各種物品、諸用紙の作成を含む） 6 選挙時登録に関すること 7 県警との連絡及び違反文書の警告等に関すること 8 報道等の資料収集、整理に関すること	書記 野原 勇希

※ 各担当者は相互に緊密な連携を図り、事務の進み具合に応じて協力すること。

