

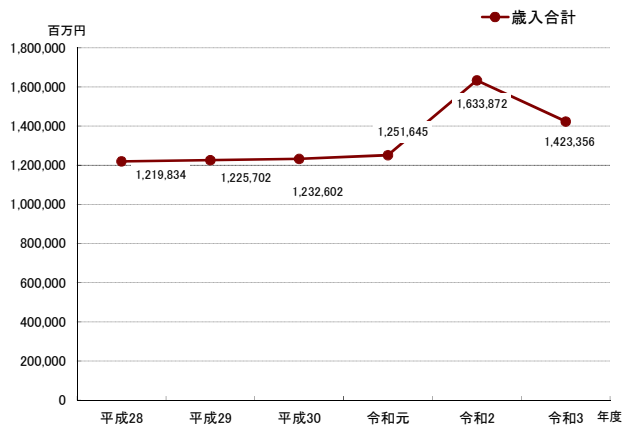
◎参考資料

1 歳入科目別決算額の推移

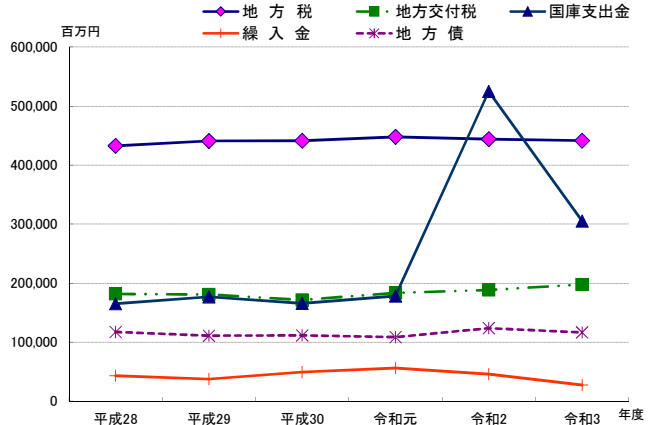
(単位：百万円、%)

区 分	平成28年度		29年度		30年度		令和元年度		2年度		3年度		対前年度比較	
	決算額	構成比	決算額	構成比	決算額	構成比	決算額	構成比	決算額	構成比	決算額	構成比	増減額	増減率
1 地方税	432,532	35.5	440,989	36.0	441,176	35.8	447,777	35.8	444,074	27.2	441,482	31.0	△ 2,592	△ 0.6
2 地方譲与税	13,139	1.1	13,113	1.1	13,300	1.1	13,454	1.1	13,407	0.8	13,766	1.0	359	2.7
3 地方特例交付金等	1,636	0.1	1,809	0.2	2,108	0.2	6,475	0.5	3,109	0.2	7,197	0.5	4,088	131.5
4 地方交付税	181,557	14.9	180,406	14.7	171,331	13.9	183,258	14.6	188,245	11.5	197,621	13.9	9,376	5.0
(1)普通交付税	147,914	12.1	142,423	11.6	135,988	11.0	138,138	11.0	142,377	8.7	169,542	11.9	27,165	19.1
(2)特別交付税	16,627	1.4	16,018	1.3	16,278	1.3	20,586	1.6	15,799	1.0	17,117	1.2	1,318	8.3
(3)震災復興特別交付税	17,016	1.4	21,965	1.8	19,065	1.6	24,534	2.1	30,069	1.8	10,961	0.8	△ 19,108	△ 63.5
5 利子割交付金	318	0.0	590	0.1	612	0.0	295	0.0	309	0.0	245	0.0	△ 64	△ 20.7
6 配当割交付金	1,255	0.1	1,789	0.1	1,397	0.1	1,642	0.1	1,481	0.1	2,341	0.2	860	58.1
7 株式等譲渡所得割交付金	736	0.1	1,776	0.1	1,206	0.1	998	0.1	2,065	0.1	2,791	0.2	726	35.2
8 地方消費税交付金	46,381	3.8	49,227	4.0	53,117	4.3	51,358	4.1	62,616	3.8	68,116	4.8	5,500	8.8
9 ゴルフ場利用税交付金	1,964	0.2	1,894	0.2	1,850	0.2	1,901	0.2	1,590	0.1	1,944	0.1	354	22.3
10 自動車取得税交付金	2,309	0.2	3,396	0.3	3,456	0.3	1,803	0.1	0	0.0	0	0.0	0	-
11 自動車税環境性能割交付金	-	-	-	-	0	0	554	0	906	0	1,104	0.1	198	21.9
12 法人事業税交付金	-	-	-	-	-	-	0	0	3,839	0	6,706	0.5	2,867	74.7
13 交通安全対策特別交付金	423	0.0	400	0.0	364	0.0	346	0.0	374	0.0	356	0.0	△ 18	△ 4.8
14 分担金・負担金	11,606	1.0	11,982	1.0	12,269	1.0	9,908	0.8	7,310	0.4	7,688	0.5	378	5.2
15 使用料・手数料	20,036	1.6	19,944	1.6	19,682	1.6	17,999	1.5	15,786	1.0	15,873	1.1	87	0.6
16 国庫支出金	164,914	13.4	176,642	14.4	165,620	13.4	177,929	14.2	524,771	32.1	305,050	21.4	#####	△ 41.9
17 国有提供施設等所在市町村助成交付金	337	0.0	326	0.0	317	0.0	312	0.0	316	0.0	317	0.0	1	0.3
18 県支出金	73,364	6.0	76,870	6.3	75,171	6.1	80,927	6.5	89,618	5.5	88,855	6.2	△ 763	△ 0.9
19 財産収入	3,108	0.3	3,662	0.3	3,861	0.3	2,949	0.2	3,869	0.2	3,274	0.2	△ 595	△ 15.4
20 寄付金	8,011	0.7	9,475	0.8	14,296	1.2	12,634	1.0	16,415	1.0	21,077	1.5	4,662	28.4
21 繰入金	43,048	3.5	37,214	3.0	48,993	4.0	55,955	4.5	45,744	2.8	27,220	1.9	△ 18,524	△ 40.5
22 繰越金	67,896	5.6	56,615	4.6	63,219	5.1	49,326	4.0	58,677	3.6	65,195	4.6	6,518	11.1
23 諸収入	28,124	2.3	26,867	2.2	28,003	2.3	25,457	2.0	25,888	1.6	28,701	2.0	2,813	10.9
24 地方債	117,140	9.6	110,716	9.0	111,254	9.0	108,387	8.7	123,462	7.6	116,436	8.2	△ 7,026	△ 5.7
歳入合計	1,219,834	100.0	1,225,702	100.0	1,232,602	100.0	1,251,645	100.0	1,633,872	100.0	1,423,356	100.0	#####	△ 12.9

歳入決算額の推移



歳入科目別決算額の推移(主なもの)

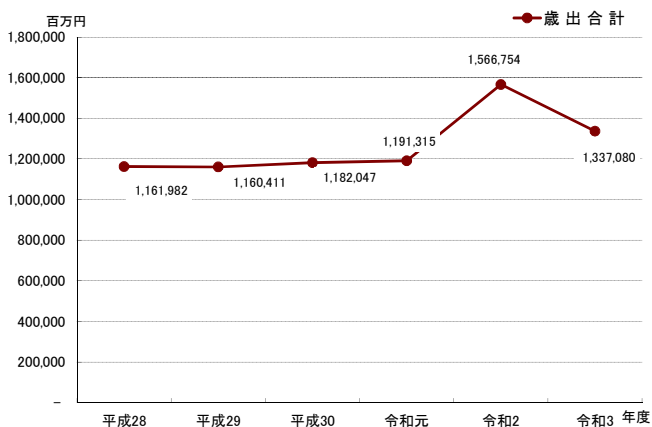


2 性質別歳出規模の推移

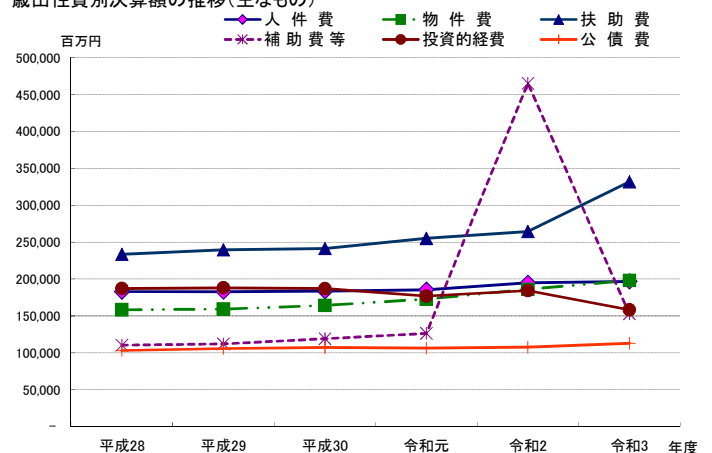
(単位：百万円、%)

区 分	平成28年度		29年度		30年度		令和元年度		2年度		3年度		対前年度比較	
	決算額	構成比	決算額	構成比	決算額	構成比	決算額	構成比	決算額	構成比	決算額	構成比	増減額	増減率
1 人件費	182,943	15.7	182,903	15.8	183,711	15.5	185,501	15.6	194,979	12.4	196,696	14.7	1,717	0.9
2 物件費	158,347	13.6	159,371	13.7	164,335	13.9	172,877	14.5	186,018	11.9	198,178	14.8	12,160	6.5
3 維持補修費	10,976	1.0	10,763	0.9	11,014	0.9	10,756	0.9	10,534	0.7	10,068	0.8	△ 466	△ 4.4
4 扶助費	233,521	20.1	239,508	20.6	241,280	20.4	255,108	21.4	264,428	16.9	331,741	24.8	67,313	25.5
5 補助費等	110,431	9.5	112,115	9.7	119,248	10.1	126,399	10.6	465,165	29.7	153,010	11.4	△ 312,155	△ 67.1
6 投資的経費	193,401	16.6	190,009	16.4	187,483	15.9	180,225	15.1	189,480	12.1	159,289	11.9	△ 30,191	△ 15.9
(1)普通建設事業費	187,332	16.1	188,065	16.2	187,107	0.0	176,901	14.8	184,310	11.8	158,375	11.8	△ 25,935	△ 14.1
ア補助事業費	75,253	6.5	89,165	7.7	80,556	6.8	75,745	6.4	83,247	5.3	70,628	5.3	△ 12,619	△ 15.2
イ単独事業費	109,585	9.4	96,433	8.3	103,962	8.8	98,356	8.3	97,451	6.2	84,023	6.3	△ 13,428	△ 13.8
ウその他	2,494	0.2	2,466	0.2	2,589	0.2	2,801	0.2	3,612	0.2	3,723	0.3	111	3.1
(2)災害復旧事業費	6,069	0.5	1,944	0.2	376	0.1	3,324	0.3	5,170	0.3	915	0.1	△ 4,255	△ 82.3
(3)失業対策事業費	-	-	-	-	-	-	-	-	-	-	-	-	-	-
7 公債費	103,211	8.9	105,725	9.1	107,357	9.1	106,535	8.9	107,898	6.9	113,083	8.5	5,185	4.8
8 積立金	30,989	2.7	30,346	2.6	34,338	2.9	24,494	2.1	34,371	2.2	63,625	4.8	29,254	85.1
9 投資及び出資金	4,045	0.4	3,711	0.3	3,170	0.3	3,906	0.3	5,390	0.3	5,379	0.4	△ 11	△ 0.2
10 貸付金	2,579	0.2	1,987	0.2	3,175	0.3	1,973	0.2	7,285	0.5	3,504	0.3	△ 3,781	△ 51.9
11 繰出金	131,539	11.3	123,973	10.7	126,936	10.7	123,540	10.4	101,205	6.5	102,506	7.7	1,301	1.3
12 前年度繰上充用金	-	-	-	-	-	-	-	-	-	-	-	-	-	-
歳出合計	1,161,982	100.0	1,160,411	100.0	1,182,047	100.0	1,191,315	100.0	1,566,754	100.0	1,337,080	100.0	△ 229,674	△ 14.7

歳出決算額の推移



歳出性質別決算額の推移(主なもの)



3 目的別歳出規模の推移

(単位：百万円、%)

区分	平成28年度		29年度		30年度		令和元年度		2年度		3年度		対前年度比較	
	決算額	構成比	決算額	構成比	決算額	構成比	決算額	構成比	決算額	構成比	決算額	構成比	増減額	増減率
1 議会費	9,062	0.8	9,044	0.8	8,935	0.8	8,865	0.7	8,806	0.6	8,682	0.6	△ 124	△ 1.4
2 総務費	165,027	14.2	152,724	13.2	168,790	14.3	150,131	12.6	458,370	29.3	198,659	14.9	△ 259,711	△ 56.7
3 民生費	384,090	33.1	389,705	33.6	393,568	33.3	409,285	34.4	424,742	27.1	490,815	36.7	66,073	15.6
4 衛生費	93,282	8.0	93,043	8.0	104,843	8.9	113,091	9.5	118,764	7.6	118,819	8.9	55	0.0
5 労働費	1,106	0.1	933	0.1	956	0.1	1,124	0.1	1,151	0.1	1,073	0.1	△ 78	△ 6.8
6 農林水産業費	29,984	2.6	29,934	2.6	30,969	2.6	30,511	2.6	35,532	2.3	33,921	2.5	△ 1,611	△ 4.5
7 商工費	17,621	1.5	17,355	1.5	18,242	1.5	20,674	1.7	31,762	2.0	27,164	2.0	△ 4,598	△ 14.5
8 土木費	142,755	12.3	140,586	12.1	142,936	12.1	135,942	11.4	140,986	9.0	134,067	10.0	△ 6,919	△ 4.9
9 消防費	49,165	4.2	49,142	4.2	51,464	4.3	53,142	4.5	58,681	3.7	53,968	4.0	△ 4,713	△ 8.0
10 教育費	159,627	13.7	169,771	14.6	153,201	13.0	158,520	13.3	174,741	11.2	155,779	11.7	△ 18,962	△ 10.9
11 災害復旧費	6,069	0.5	1,944	0.2	376	0.0	3,324	0.3	5,171	0.3	937	0.1	△ 4,234	△ 81.9
12 公債費	103,219	8.9	105,731	9.1	107,383	9.1	106,549	8.9	107,916	6.9	113,083	8.5	5,167	4.8
13 諸支出金	975	0.1	499	0.0	384	0.0	158	0.0	132	0.0	113	0.0	△ 19	△ 14.4
歳出合計	1,161,982	100.0	1,160,411	100.0	1,182,047	100.0	1,191,315	100.0	1,566,754	100.0	1,337,080	100.0	△ 229,674	△ 14.7

目的別歳出規模の推移

